



PROFIL KESEHATAN KABUPATEN PURBALINGGA TAHUN 2021



PROFIL KESEHATAN KABUPATEN PURBALINGGA TAHUN 2021

Buku ini diterbitkan oleh
DINAS KESEHATAN KABUPATEN
PURBALINGGA JL. S.PARMAN NO.21
PURBALINGGA
Telp. (0281) 891034
Fax. (0281) 893278
Website : <http://dinkes.purbalinggakab.go.id>
Email: dkkpbg@yahoo.co.id dkk@purbalinggakab.go.id

KATA PENGANTAR

Puji syukur kami Panjatkan kehadirat Allah SWT, Tuhan semesta alam, karena atas limpahan rahmat-Nya Buku “**Profil Kesehatan Kabupaten Purbalingga Tahun 2021**” telah selesai disusun. Buku Profil Kesehatan merupakan salah satu keluaran dari Sistem Informasi Kesehatan Kabupaten Purbalingga. Profil Kesehatan ini berisi data/ informasi yang menggambarkan situasi dan kondisi kesehatan masyarakat di Kabupaten Purbalingga.

Profil kesehatan Kabupaten Purbalingga merupakan sarana untuk memantau dan mengevaluasi hasil pembangunan kesehatan yang telah dilaksanakan. Disamping itu juga sebagai alat untuk mengukur pencapaian Standar Pelayanan Minimal Bidang Kesehatan, sesuai Keputusan Menteri Kesehatan Republik Indonesia Nomor 4 Tahun 2019.

Dinas Kesehatan Kabupaten Purbalingga telah melakukan banyak upaya agar data dan informasi yang disajikan pada Profil Kesehatan Kabupaten Purbalingga dapat hadir lebih cepat dibandingkan tahun-tahun sebelumnya. Diharapkan dengan adanya Profil Kesehatan Kabupaten Purbalingga Tahun 2021 kebutuhan terhadap data dan informasi kesehatan di semua lini, baik institusi Pemerintah, institusi swasta, organisasi profesi, mahasiswa dan kelompok masyarakat lainnya dapat terpenuhi dengan baik.

Profil Kesehatan Kabupaten Purbalingga juga dapat digunakan sebagai dasar penyusunan perencanaan pembangunan kesehatan kedepan, sehingga dalam mengalokasikan anggaran/ kegiatan akan akurat dan tepat sasaran.

Data yang digunakan dalam proses penyusunan buku profil kesehatan ini bersumber dari berbagai dinas/ instansi seperti: BPS, Dinsosdaldukp3a, Dinkes, Dindikbud, RS pemerintah dan swasta, UPTD Puskesmas,

Labkesda, PMI dan lainnya.

Selanjutnya kami mengharapkan saran dan kritik yang sifatnya membangun serta partisipasi dari semua pihak khususnya dalam upaya mendapatkan data/informasi yang akurat, tepat waktu dan sesuai dengan kebutuhan.

Akhirnya kepada semua pihak yang telah berkontribusi dalam penyusunan Profil Kesehatan Kabupaten Purbalingga Tahun 2021 kami sampaikan terimakasih.

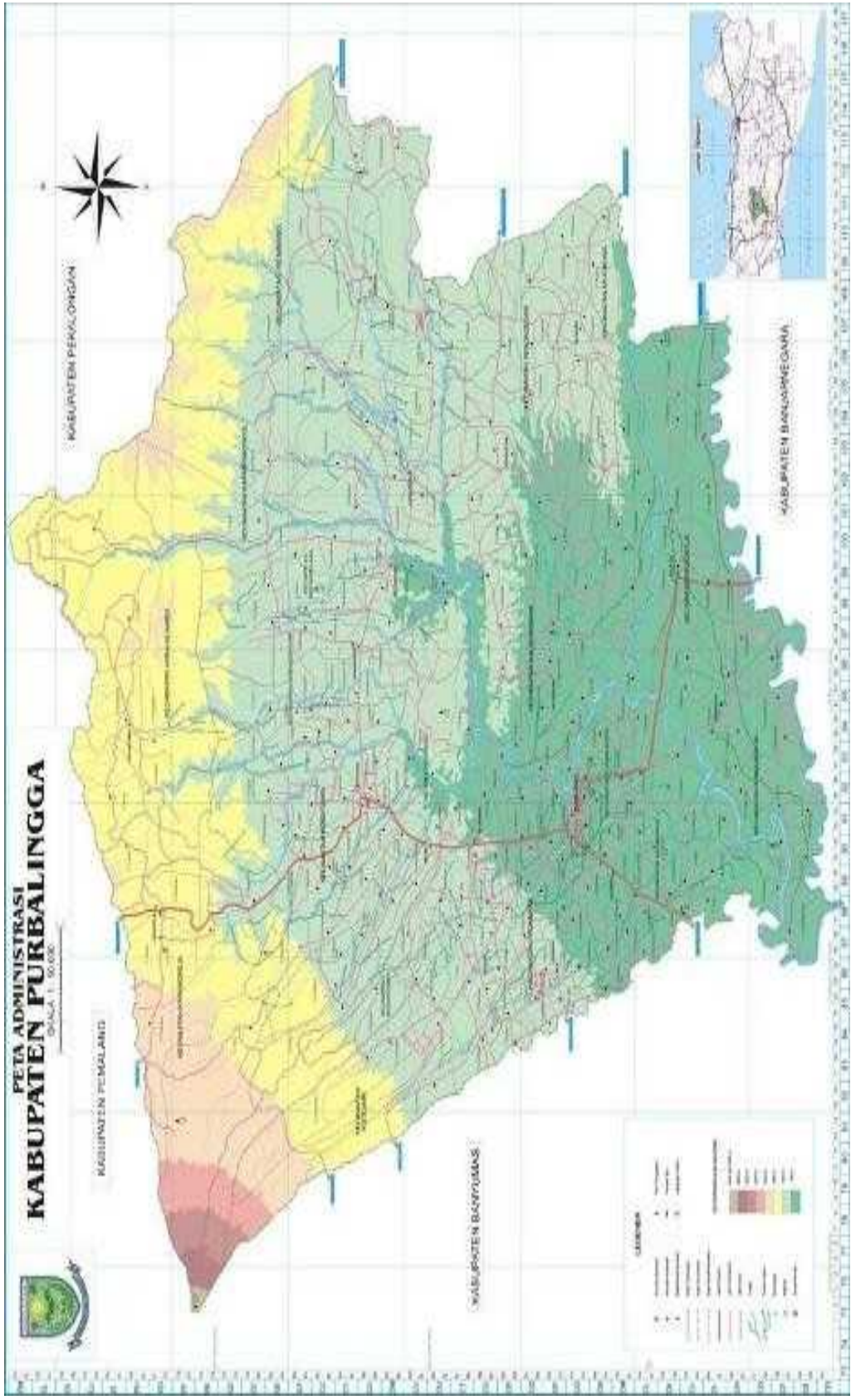
Purbalingga, Mei 2021

Kepala Dinas Kesehatan
Kabupaten Purbalingga



dr. Jusuf Febrianto, M.PH
Pembina

NIP. 19700219 200212 1 004



DAFTAR ISI

KATA PENGANTAR.....	ii
DAFTAR ISI	v
DAFTAR TABEL	vii
DAFTAR GAMBAR	viii
DAFTAR ISTILAH	xi
BAB I PENDAHULUAN	2
A. Latar Belakang	2
B. Tujuan	6
C. Sistematika Penyajian	7
BAB II GAMBARAN UMUM KABUPATEN PURBALINGGA	9
A. Keadaan Geografis	9
B. Keadaan Demografi	11
BAB III SITUASI SUMBER DAYA KESEHATAN	16
A. Sarana Kesehatan.....	16
B. Akses dan Mutu Pelayanan Kesehatan.....	22
C. Sumber Daya Manusia Kesehatan.....	24
D. Pembiayaan Kesehatan	31
BAB IV SITUASI DERAJAT KESEHATAN.....	33
A. Mortalitas.....	33
1. Angka Kematian Neonatal	33
2. Angka Kematian Bayi (AKB)	34
3. Angka Kematian Anak Balita.....	35
4. Angka Kematian Balita (AKABA).....	36
5. Angka Kematian Ibu Maternal (AKI).....	37
B. Morbiditas.....	38
1. Penyakit Menular	38
2. Penyakit Menular yang dapat dicegah dengan Imunisasi (PD3I).....	45
3. Pengendalian Penyakit Tular Vektor dan Zoonotik	46
4. Penyakit Tidak Menular.....	49
C. Status Gizi.....	50
1. Bayi dengan Berat Badan Lahir Rendah (BBLR)	50
2. Status Gizi Balita.....	51

3. Jumlah Desa / Kelurahan Dengan Garam Beryodium Baik.....	52
BAB V SITUASI UPAYA KESEHATAN	54
A. Pelayanan Kesehatan	54
1. Pelayanan Kesehatan Ibu dan bayi.....	54
2. Pelayanan Kesehatan Anak Usia Pendidikan Dasar.....	63
3. Pelayan Keluarga Berencana.....	63
4. Pelayanan Imunisasi	64
5. Pelayanan Kesehatan Usia Lanjut	66
6. Pelayanan Kesehatan Usia Produktif	67
B. Kesehatan Lingkungan.....	69
C. Perbaikan Gizi Masyarakat.....	71
BAB VI KESIMPULAN	73
A. Derajat Kesehatan.....	73
1. Mortalitas/Angka Kematian	73
2. Morbiditas/Angka Kesakitan.....	73
3. Status Gizi.....	75
B. Upaya Kesehatan.....	77
1. Pelayanan Kesehatan	77
2. Akses dan Mutu Pelayanan Kesehatan	80
3. Keadaan Lingkungan	81
C. Sumber Daya Kesehatan	82
1. Sarana Kesehatan	82
2. Tenaga Kesehatan.....	83
3. Pembiayaan Kesehatan	84
BAB VII PENUTUP	85
LAMPIRAN.....	86

DAFTAR TABEL

Tabel 2. 1 Jumlah Penduduk menurut Jenis Kelamin dan kelompok Umur di Kabupaten Purbalingga Tahun 2021	13
Tabel 3. 1 Persebaran Tenaga Kesehatan menurut Jenis Tenaga Kesehatan di Kab. Purbalingga Tahun 2021	26
Tabel 3. 2 Alokasi Anggaran Kesehatan kabupaten Purbalingga	32

DAFTAR GAMBAR

Gambar 2.1 Luas Wilayah Kabupaten Purbalingga Menurut Kecamatan	10
Gambar 2.2 Piramida Penduduk Kabupaten Purbalingga Tahun 2021	13
Gambar 2.3 Kelompok Usia Produktif kabupaten Purbalingga Tahun 2021	14
Gambar 2.4 Persentase Penduduk Umur 10 Tahun Keatas Menurut Tingkat Pendidikan yang Ditamatkan di Kabupaten Purbalingga Tahun 2021	15
Gambar 3. 1 Jumlah Kunjungan Rawa Jalan Puskesmas di Kabupaten Purbalingga Tahun 2021	18
Gambar 3. 2 Proporsi strata Posyandu di Kabupaten Purbalingga Tahun 2021	20
Gambar 3. 3 Proporsi Kepesertaan JPK Prabayar Kabupaten Purbalingga tahun 2021	23
Gambar 4. 1 Jumlah Kematian Neonatal menurut Puskesmas di Kabupaten Purbalingga Tahun 2021	33
Gambar 4. 2 Jumlah Kematian Bayi Menurut Puskesmas di Kabupaten Purbalingga Tahun 2021	34
Gambar 4. 3 Trend Angka Kematian Bayi Kabupaten Purbalingga dalam 5 Tahun Terakhir 2017-2021	35
Gambar 4. 4 Jumlah kematian Anak Balita menurut Puskesmas di Kabupaten Purbalingga Tahun 2021	36
Gambar 4. 5 Jumlah Kematian Balita menurut Puskesmas di Kabupaten Purbalingga Tahun 2021	36
Gambar 4. 6 Jumlah Kematian Ibu menurut Puskesmas kabupaten Purbalingga Tahun 2021	37

Gambar 4. 7 Tren Angka Kematian Ibu (AKI) Kabupaten Purbalingga dalam 5 Tahun Terakhir 2017-2021	38
Gambar 4. 8 CNR Kabupaten Purbalingga Tahun 2017-2021	39
Gambar 4. 9 Grafik Presentase Penemuan Kasus Pneumonia Balita Menurut Puskesmas Kabupaten Purbalingga Tahun 2021	41
Gambar 4. 10 AFP Rate pada Penduduk Usia <15 Tahun per-100.000 Penduduk Usia <15 Tahun di Kabupaten Purbalingga Tahun 2016-2021	45
Gambar 4. 11 Incidence Rate (IR) dan Case Fatality rate (CFR) DBD Kabupaten Purbaingga Tahun 2017-2021.....	47
Gambar 4. 12 Trend BBLR (%) di Kabupaten Purbalingga dalam 5 Tahun Terakhir 2017-2021	51
Gambar 4. 13 Trend Balita Gizi Buruk (BB/TB) Kabupaten Purbalingga Tahun 2015-2021	52
Gambar 5. 1 Cakupan Kunjungan Ibu Hamil K-1 di Kabupaten Purbalingga tahun 2021	55
Gambar 5. 2 Cakupan Kunjungan K4 Ibu Hamil Menurut Puskesmas di Kabupaten Purbalingga Tahun 2021	56
Gambar 5. 3 Cakupan Persalinan oleh Tenaga Kesehatan yang Memiliki Kompetensi Kebidanan menurut Puskesmas di Kabupaten Purbalingga Tahun 2021	57
Gambar 5. 4 Cakupan Pelayan Ibu Nifas Menurut Puskesmas di Kabupaten Purbalingga tahun 2021	58
Gambar 5. 5 Cakupan Ibu Nifas Mendapat Vitamin A Menurut Puskesmas di Kabupaten Purbalingga tahun 2021	58

Gambar 5. 6 Cakupan Penanganan Komplikasi Kebidanan Menurut Puskesmas di Kabupaten Purbalingga Tahun 2021	60
Gambar 5. 7 Cakupan Penangan Komplikasi Neonatal Menurut Puskesmas di Kab Purbalingga Tahun 2021	60
Gambar 5. 8 Cakupan KN 1 (%) menurut Puskesmas di Kabupaten Purbalingga Tahun 2021	61
Gambar 5. 9 Cakupan KN Lengkap (%) menurut Puskesmas di Kabupaten Purbalingga Tahun 2021	62
Gambar 5. 10 Cakupan Pelayanan Kesehatan Bayi menurut Puskesmas di Kabupaten Purbalingga Tahun 2021	62
Gambar 5. 11 Cakupan Imunisasi Hb 0, BCG, DPT - HB-Hib3, Polio 4 dan Campak Kabupaten Purbalingga Tahun 2021	65
Gambar 5. 12 Cakupan UCI menurut Puskesmas di Kabupaten Purbalingga Tahun 2021	66

DAFTAR ISTILAH

Alat Kontrasepsi Dalam Rahim (AKDR) <i>Intra Uterine Device (IUD)</i>	: Alat Kontrasepsi yang dimasukkan ke dalam rahim, terbuat dari plastik halus dan fleksibel (polietilen).
Angka Insidens/ <i>Incident Rate (IR)</i>	: Jumlah kasus tertentu terhadap penduduk beresiko pada periode dan waktu tertentu.
Angka Keberhasilan Pengobatan/ <i>Success Rate (SR)</i>	: Angka kesembuhan dan cakupan pengobatan lengkap pada penderita TB paru BTA+
Angka Kematian Balita (AKABA)	: Jumlah kematian anak berusia 0-4 tahun per 1.000 kelahiran hidup pada periode tahun tertentu.
Angka Kematian Bayi (AKB) <i>Infant Mortality Rate (IMR)</i>	: Jumlah kematian bayi berusia dibawah 1 tahun per 1.000 kelahiran hidup pada satu tahun tertentu.
Angka Kematian Ibu (AKI) <i>Maternal Mortality Rate (MMR)</i>	: Jumlah kematian ibu akibat dari proses kehamilan persalinan dan nifas per 100.000 kelahiran hidup pada masa tertentu.
Angka Kematian Kasar <i>Crude Death Rate (CDR)</i>	: Banyaknya kematian selama satu tahun tiap 1.000 penduduk.
Angka Kematian Neonatal (AKN) <i>Neonatal Mortality Rate</i>	: Jumlah kematian bayi di bawah usia 28 hari per 1.000 kelahiran hidup pada periode tertentu.
Angka Partisipasi Kasar (APK)	: Persentase jumlah peserta didik SD, jumlah peserta didik SLTP, jumlah peserta didik SLTA, jumlah peserta didik PTS/PTN dibagi dengan jumlah penduduk kelompok usia masing-masing jenjang pendidikan (SD usia 7-12 tahun, SLTP usia 13-15 tahun, SLTA usia 16-18 tahun, PTS/PTN usia 19-24 tahun).
ASI Eksklusif/ <i>Exclusive Breast Feeding</i>	: Pemberian hanya ASI (Air Susu Ibu) saja, tanpa makanan dan minuman lain kepada bayi sejak lahir sampai usia 6 bulan
Berat Badan Lahir Rendah (BBLR) <i>Low Birth Weight</i>	: Bayi yang lahir dengan berat badan kurang dari 2500 gram, yang ditimbang pada saat lahir sampai dengan 24 jam pertama setelah lahir.
CFR (<i>Case Fatality Rate</i>)	: Presentase orang yang meninggal karena penyakit tertentu terhadap orang yang mengalami penyakit yang sama
Daftar Alokasi Dana Alokasi Khusus (DA-DAK)	: Dokumen pengesahan Dana Alokasi Khusus yang dikeluarkan Kementerian Keuangan

<i>Directly Observed Treatment Shortcourse (DOTS)</i>	:	Pengawasan langsung menelan obat anti tuberculosis jangka pendek setiap hari oleh Pengawas Menelan Obat (PMO).
Dokter Kecil	:	Kader Kesehatan sekolah yang biasanya berasal dari murid kelas 4 dan 5 SD dan setingkat yang telah mendapatkan pelatihan dokter kecil.
<i>Gross National Income</i>	:	Pendapatan Nasional Bruto perkapita
HDI (<i>Human Development Index</i>) / IPM (Indeks Pembangunan Manusia)	:	Pengukuran perbandingan dari harapan hidup, melek Manusia) huruf, pendidikan dan standar hidup untuk semua negara seluruh dunia. IPM mengukur pencapaian rata-rata sebuah negara dalam 3 dimensi dasar pembangunan manusia: <ol style="list-style-type: none"> 1. Hidup yang sehat dan panjang umur yang diukur dengan harapan hidup saat kelahiran. 2. Pengetahuan yang diukur dengan angka tingkat baca tulis pada orang dewasa (bobotnya dua per tiga) dan kombinasi pendidikan dasar, menengah atas (bobot satu per tiga). 3. Standar Kehidupan yang layak diukur dengan GDP (Gross Domestic Product) per kapita / produk domestik bruto dalam paritas kekuatan beli (Purchasing Power Parity) dalam Dollar AS.
Kunjungan Neonatus 1 (KN1)	:	Pelayanan kesehatan neonatal dasar, kunjungan ke-I pada 6-24 jam setelah lahir.
Kunjungan Neonatus Lengkap (KN Lengkap)	:	Pelayanan kesehatan neonatal dasar meliputi eksklusif, pencegahan infeksi berupa perawatan mata, tali pusat, pemberian vitamin K1 injeksi bila tidak diberikan pada saat lahir, pemberian imunisasi hepatitis B1 bila tidak diberikan pada saat lahir, dan manajemen terpadu bayi muda. Dilakukan sesuai standar sedikitnya 3 kali, pada 6-24 jam setelah lahir, pada 3-7 hari dan pada -28 hari setelah lahir yang dilakukan di fasilitas kesehatan maupun kunjungan rumah.
Kunjungan Nifas 3	:	Pelayanan kepada ibu nifas sedikitnya 3 kali, pada 6 jam pasca persalinan s.d 3 hari; pada minggu ke II, dan pada minggu ke VI termasuk pemberian vitamin A 2 kali serta persiapan dan/atau pemasangan KB pasca persalinan.
NAPZA	:	Narkotika, Psikotropika dan Zat Adiktif lain.
NCDR (<i>Newly Case Detection Rate</i>)	:	Rata – rata kasus yang baru terdeteksi pada

Pasangan Usia Subur (PUS) :	: tahun pelaporan. Pasangan suami istri yang pada saat ini hidup bersama, baik bertempat tinggal resmi dalam satu rumah ataupun tidak, dimana umur istrinya antara 15 tahun sampai 49 tahun.
Pes (bubonic Plaque)	: Infeksi bakteri <i>Pasteurella pestis</i> melalui hewan pengerat liar.
Pneumonia	: Merupakan infeksi akut yang mengenai jaringan paru (alveoli). Infeksi dapat disebabkan oleh bakteri, virus maupun jamur.
Polio	: Polio merupakan salah satu penyakit menular yang termasuk ke dalam PD3I yang disebabkan oleh virus yang menyerang sistem syaraf hingga penderita mengalami kelumpuhan.
SEARO	: (South East Asia Region / SEARO)
TB (Tuberkulosis)	: infeksi bakteri <i>Mycobacterium tuberculosis</i> Infeksi ini dapat menyerang paru (tuberculosis paru) maupun organ selain paru (tuberculosis ekstra pulmonal)
TN (Tetanus Neonatorum)	: Infeksi disebabkan oleh basil <i>Clostridium tetani</i> , yang masuk ke tubuh melalui luka. Penyakit ini menginfeksi bayi baru lahir yang salah satunya disebabkan oleh pemotongan tali pusat dengan alat yang tidak steril.
UHH (Umur Harapan Hidup)	: Jumlah rata-rata usia yang diperkirakan pada seseorang atas dasar angka kematian pada masa tersebut.
Universal Child Immunization (UCI)	: Desa atau Kelurahan UCI adalah desa/kelurahan dimana 80% jumlah bayi yang ada di desa tersebut sudah mendapat imunisasi dasar lengkap dalam waktu satu tahun.
VAR (Vaksin Anti Rabies), dan Lyssa	: Vaksin yang digunakan untuk infeksi virus rabies yang ditularkan melalui gigitan hewan seperti anjing, kucing, kelelawar, kera, musang dan serigala yang di dalam tubuhnya mengandung virus Rabies.
<i>Acute Flaccid Paralysis</i> (AFP)	: Kelumpuhan yang terjadi secara mendadak
Tuberkulosis (TB)	: Penyakit menular yang disebabkan oleh infeksi bakteri <i>Mycobacterium tuberculosis</i>

Case Detection Rate (CDR)	: Proporsi jumlah pasien baru BTA(+) yang ditemukan dan diobati terhadap jumlah pasien baru BTA(+) yang diperkirakan ada dalam wilayah tersebut
Case Notification Rate (CNR)	: Angka yang menunjukkan jumlah pasien TB yang Ditemukan dan tercatat diantara 100.000 penduduk pada satu periode di suatu wilayah tertentu
PPGDON	: Pelatihan Penanganan Gawat Darurat Obstetrik dan Neonatal
Angka kesembuhan (<i>Cure Rate</i>) TB	: Hasil pemeriksaan dahak pada akhir pengobatan paru ditambah minimal satu kali pemeriksaan sebelumnya (sesudah fase awal atau satu bulan sebelum akhir pengobatan) hasilnya negatif.
Keberhasilan pengobatan (<i>Succes Rate</i>)	: Jumlah pasien dinyatakan sembuh dan pasien pengobatan lengka dibandingkan jumlah pasien BTA(+) yang diobati
HIV/AIDS	: Penyakit menular yang disebabkan oleh infeksi virus Human Immunodeficiency Virus yang menyerang sistem kekebalan tubuh.
Penyakit Menular Seksual (PMS)	: Penyakit yang ditularkan melalui hubungan seksual
Kusta	: Penyakit menular yang disebabkan oleh infeksi bakteri <i>Mycobacterium leprae</i>
<i>Release From Treatment - RFT</i>	: Penderita yang tidak berobat teratur atau penderita yang seharusnya sudah selesai diobati.
Demam Berdarah Dengue (DBD)	: Penyakit yang disebabkan oleh virus Dengue dan ditularkan oleh vektor nyamuk <i>Aedes aegypty</i>
Angka kematian/ <i>Case Fatality Rate</i> (CFR) DBD	: Jumlah penderita DBD yang meninggal dunia dibagi jumlah penderita DBD pada tahun yang sama dikalikan seratus
Angka kesakitan/ <i>Incidence Rate</i> (IR)	: Jumlah penderita DBD dibagi jumlah penduduk pada DBD tempat dan waktu yang sama dikalikan seratus persen



BAB I PENDAHULUAN

BAB I PENDAHULUAN

A. Latar Belakang

Undang-undang Nomor 36 Tahun 2009 Tentang Kesehatan menyebutkan bahwa pembangunan kesehatan sebagai salah satu upaya pembangunan Nasional diarahkan guna tercapainya kesadaran, kemauan dan kemampuan untuk hidup sehat bagi setiap penduduk agar dapat mewujudkan derajat kesehatan yang optimal. Untuk mewujudkan hal tersebut diperlukan banyak faktor pendukung, diantaranya adalah tersediaanya data yang valid. Adanya data yang valid dapat dipergunakan oleh pengambil keputusan dalam menetapkan suatu kebijakan.

Data dan informasi kesehatan yang berkualitas merupakan sumber daya yang sangat penting dan diperlukan keberadaannya dalam menentukan arah kebijakan dan strategi perencanaan dan pelaksanaan pembangunan bidang kesehatan. Penyediaan data dan informasi kesehatan yang lengkap dan akurat merupakan tanggungjawab bersama atau lintas program di semua jenjang administrasi kesehatan, fasilitas kesehatan dan lintas sektor terkait.

Pada era keterbukaan informasi serta didukung dengan kemajuan teknologi komunikasi, kebutuhan data dan informasi kesehatan dari hari ke hari semakin meningkat. Masyarakat semakin peduli dengan situasi kesehatan dan hasil pembangunan kesehatan yang telah dilakukan oleh pemerintah terutama terhadap masalah - masalah kesehatan yang berhubungan langsung dengan kesehatan mereka, sebab kesehatan menyangkut hajat hidup masyarakat luas. Kepedulian masyarakat akan informasi kesehatan ini memberikan nilai positif bagi pembangunan kesehatan

itu sendiri. Untuk itu pengelola program harus bisa menyediakan dan memberikan data serta informasi yang dibutuhkan masyarakat yang dikemas secara baik, sederhana, dan informatif.

Sebagaimana diamanatkan dalam Undang-undang Nomor 23 tahun 2014 tentang Pemerintah Daerah yang mengatur pembagian kewenangan antara Pemerintah Pusat dan Daerah mengandung konsekuensi bahwa masing-masing daerah harus memiliki Sistem Informasi Kesehatan sendiri, termasuk dukungan sistem informasinya. Profil Kesehatan adalah salah satu produk dari Sistem Informasi Kesehatan. Dasar hukum penyelenggaraan sistem informasi kesehatan antara lain:

1. Undang-Undang Nomor 7 Tahun 2007 tentang Rencana Pembangunan Jangka Panjang Nasional
2. Undang-Undang Nomor 14 tahun 2008 tentang Keterbukaan Informasi Publik
3. Undang-Undang Nomor 23 Tahun 2014 tentang Pemerintahan Daerah
4. Peraturan Pemerintah Nomor 2 Tahun 2019 tentang tentang Standar Pelayanan Minimal
5. Peraturan Pemerintah Nomor 46 Tahun 2014 tentang Sistem Informasi Kesehatan
6. Permenkes RI Nomor 92 Tahun 2014 tentang Penyelenggaraan Komunikasi Data Dalam Penyelenggaraan Sistem Informasi Kesehatan Terintegrasi
7. Peraturan Menteri Kesehatan Republik Indonesia Nomor 4 Tahun 2019 Tentang Standar Teknis Pemenuhan Mutu Pelayanan Dasar Pada Standar Pelayanan Minimal Bidang Kesehatan
8. Peraturan Menteri Kesehatan Republik Indonesia Nomor 31

Tahun 2019 Tentang Sistem Informasi Puskesmas

9. Peraturan Menteri Kesehatan Republik Indonesia Nomor 43

Tahun 2019 tentang Puskesmas

Profil Kesehatan Kabupaten Purbalingga merupakan buku laporan statistik kesehatan Kabupaten Purbalingga yang menggambarkan situasi dan kondisi kesehatan masyarakat di Kabupaten Purbalingga. Disamping itu juga berisi data dan informasi yang menggambarkan derajat kesehatan, sumber daya kesehatan, upaya kesehatan serta pencapaian indikator pembangunan kesehatan yang mencakup Indikator Indonesia Sehat dan indikator kinerja Standar Pelayanan Minimal bidang kesehatan. Selain itu Profil Kesehatan Kabupaten Purbalingga dapat digunakan sebagai alat untuk mengevaluasi hasil pembangunan kesehatan dari tahun ke tahun dan sekaligus sebagai bahan evaluasi dalam upaya pencapaian Visi dan Misi pembangunan kesehatan di Purbalingga. Pembangunan yang baik adalah pembangunan yang berbasis data sehingga keputusan yang diambil bertujuan untuk mengatasi masalah yang ada sesuai data yang ditemukan.

Data dan informasi bidang kesehatan diperoleh melalui penyelenggaraan sistem informasi kesehatan, baik dari fasilitas kesehatan, unit-unit kesehatan lainnya, sektor terkait maupun dari hasil berbagai survei. Sistem Informasi Kesehatan diharapkan dapat menghasilkan data dan informasi kesehatan yang dapat dimanfaatkan untuk pengambilan keputusan di kabupaten/kota, propinsi dan pusat.

Visi Kabupaten Purbalingga 2016-2021 adalah:

“Purbalingga yang Mandiri dan Berdaya Saing Menuju Masyarakat Sejahtera yang Berakhlak Mulia”.

Dalam mewujudkan Visi, ada 7 (Tujuh) Misi sebagai berikut:

1. Menyelenggarakan pemerintahan yang profesional, efisien, efektif, bersih dan demokratis sehingga mampu memberikan pelayanan secara prima kepada masyarakat.
2. Mendorong kehidupan masyarakat, religius yang beriman dan bertaqwa ke hadirat Allah SWT serta mengembangkan paham kebangsaan guna mewujudkan rasa aman dan tentram dalam masyarakat yang berdasarkan pada realitas kebhinekaan
3. Mengupayakan kecukupan kebutuhan pokok manusia utamanya pangan dan papan secara layak
4. Meningkatkan kualitas sumber daya manusia utamanya melalui peningkatan derajat pendidikan dan derajat kesehatan masyarakat
5. Mempercepat pertumbuhan dan pemerataan ekonomi rakyat, dengan mendorong simpul simpul perekonomian utamanya industri pengolahan dan manufaktur, perdagangan, jasa, pariwisata dan industri kreatif dengan tetap berorientasi pada kemitraan dan pengembangan potensi lokal serta didukung dengan penciptaan iklim kondusif untuk pengembangan usaha, investasi dan penciptaan lapangan kerja

6. Mewujudkan kawasan perkotaan dan pedesaan yang sehat dan menarik untuk kegiatan ekonomi, sosial dan budaya melalui gerakan masyarakat, yang didukung dengan penyediaan infrastruktur/ sarana prasarana kewilayahan yang memadai
7. Mewujudkan kelestarian lingkungan hidup

Adapun misi yang berhubungan dengan bidang kesehatan adalah misi yang keempat yaitu *“Meningkatkan kualitas sumber daya manusia utamanya melalui peningkatan derajat pendidikan dan derajat kesehatan masyarakat”*.

Dengan telah disusunnya Profil Kesehatan Kabupaten Purbalingga ini, maka profil ini dapat dijadikan acuan data dan informasi resmi. Karena dalam penyusunannya telah melibatkan berbagai pihak.

B. Tujuan

Secara keseluruhan tujuan dari penyusunan Profil Kesehatan adalah:

1. Diperolehnya data tentang kondisi umum kabupaten, demografi, lingkungan, perilaku masyarakat, serta sosial ekonomi.
2. Diperolehnya data dan gambaran tentang situasi derajat kesehatan Kabupaten Purbalingga.
3. Diketuinya analisa dari faktor-faktor determinan yang mempengaruhi derajat kesehatan masyarakat.
4. Dapat dilakukan pengambilan keputusan dan kebijakan bidang kesehatan berdasar data dan fakta (evidence based

**RESUME PROFIL KESEHATAN
KABUPATEN/KOTA PURBALINGGA
TAHUN 2021**

NO	INDIKATOR	ANGKA/NILAI			Satuan	No. Lampiran
		L	P	L + P		
I GAMBARAN UMUM						
1	Luas Wilayah			777,64	Km ²	Tabel 1
2	Jumlah Desa/Kelurahan			239	Desa/Kelurahan	Tabel 1
3	Jumlah Penduduk			1.007.794	Jiwa	Tabel 2
4	Rata-rata jiwa/rumah tangga			2,94	Jiwa	Tabel 1
5	Kepadatan Penduduk /Km ²			1296,0	Jiwa/Km ²	Tabel 1
6	Rasio Beban Tanggungan			50,5	per 100 penduduk produktif	Tabel 2
7	Rasio Jenis Kelamin			102,4		Tabel 2
8	Penduduk 15 tahun ke atas melek huruf			92,3	%	Tabel 3
9	Penduduk 15 tahun yang memiliki ijazah tertinggi					
	a. SMP/ MTs			23,3	%	Tabel 3
	b. SMA/ MA/SMK/SMALB			18,3	%	Tabel 3
	c. Sekolah menengah kejuruan	0,0	0,0	0,0	%	Tabel 3
	d. Diploma I/Diploma II	0,0	0,0	0,0	%	Tabel 3
	e. Akademi/Diploma III			0,7	%	Tabel 3
	f. S1/Diploma IV dan S2/S3			3,7	%	Tabel 3
	g. S2/S3 (Master/Doktor)	0,0	0,0	0,0	%	Tabel 3
II SARANA KESEHATAN						
II.1 Sarana Kesehatan						
10	Jumlah Rumah Sakit Umum			7	RS	Tabel 4
11	Jumlah Rumah Sakit Khusus			0	RS	Tabel 4
12	Jumlah Puskesmas Rawat Inap			11	Puskesmas	Tabel 4
13	Jumlah Puskesmas non-Rawat Inap			11	Puskesmas	Tabel 4
14	Jumlah Puskesmas Keliling			9	Puskesmas keliling	Tabel 4
15	Jumlah Puskesmas pembantu			43	Pustu	Tabel 4
16	Jumlah Apotek			85	Apotek	Tabel 4
17	RS dengan kemampuan pelayanan gadar level 1			100,0	%	Tabel 6
II.2 Akses dan Mutu Pelayanan Kesehatan						
18	Cakupan Kunjungan Rawat Jalan			87,1	%	Tabel 5
19	Cakupan Kunjungan Rawat Inap			5,0	%	Tabel 5

NO	INDIKATOR	ANGKA/NILAI			No. Lampiran	
		L	P	L + P		Satuan
20	Angka kematian kasar/ <i>Gross Death Rate</i> (GDR) di RS			32,8	per 1.000 pasien keluar	Tabel 7
21	Angka kematian murni/ <i>Nett Death Rate</i> (NDR) di RS			16,1	per 1.000 pasien keluar	Tabel 7
22	<i>Bed Occupation Rate</i> (BOR) di RS			53,7	%	Tabel 8
23	<i>Bed Turn Over</i> (BTO) di RS			57,7	Kali	Tabel 8
24	<i>Turn of Interval</i> (TOI) di RS			2,9	Hari	Tabel 8
25	<i>Average Length of Stay</i> (ALOS) di RS			3,0	Hari	Tabel 8
26	Puskesmas dengan ketersediaan obat vaksin & essensial			1,0	%	Tabel 9
II.3	Upaya Kesehatan Bersumberdaya Masyarakat (UKBM)					
27	Jumlah Posyandu			1.236	Posyandu	Tabel 10
28	Posyandu Aktif			96,2	%	Tabel 10
29	Rasio posyandu per 100 balita			1,5	per 100 balita	Tabel 10
30	Posbindu PTM			325	Posbindu PTM	Tabel 10
III	SUMBER DAYA MANUSIA KESEHATAN					
31	Jumlah Dokter Spesialis			101	Orang	Tabel 81
32	Jumlah Dokter Umum			194	Orang	Tabel 81
33	Rasio Dokter (spesialis+umum)			29	per 100.000 penduduk	Tabel 81
34	Jumlah Dokter Gigi + Dokter Gigi Spesialis			39	Orang	Tabel 81
35	Rasio Dokter Gigi (termasuk Dokter Gigi Spesialis)			4	per 100.000 penduduk	Tabel 81
36	Jumlah Bidan				Orang	Tabel 81
37	Rasio Bidan per 100.000 penduduk				per 100.000 penduduk	Tabel 81
38	Jumlah Perawat			1.243	Orang	Tabel 81
39	Rasio Perawat per 100.000 penduduk			123	per 100.000 penduduk	Tabel 81
40	Jumlah Tenaga Kesehatan Masyarakat			69	Orang	Tabel 81
41	Jumlah Tenaga Sanitasi			53	Orang	Tabel 81
42	Jumlah Tenaga Gizi			59	Orang	Tabel 81
43	Jumlah Tenaga Kefarmasian			241	Orang	Tabel 81
IV	PEMBIAYAAN KESEHATAN					
44	Peserta Jaminan Pemeliharaan Kesehatan			86,3	%	Tabel 17
45	Desa yang memanfaatkan dana desa untuk kesehatan			100,0	%	Tabel 18
46	Total anggaran kesehatan			Rp432.125.101.084	Rp	Tabel 19

NO	INDIKATOR	ANGKA/NILAI			No. Lampiran	
		L	P	L + P		Satuan
47	APBD kesehatan terhadap APBD kab/kota			21,4	%	Tabel 19
48	Anggaran kesehatan perkapita			Rp386.628	Rp	Tabel 19
V KESEHATAN KELUARGA						
V.1 Kesehatan Ibu						
49	Jumlah Lahir Hidup			14.092	Orang	Tabel 20
50	Angka Lahir Mati (dilaporkan)			5,6	per 1.000 Kelahiran Hidup	Tabel 20
51	Jumlah Kematian Ibu				Ibu	Tabel 21
52	Angka Kematian Ibu (dilaporkan)				per 100.000 Kelahiran Hidup	Tabel 21
53	Kunjungan Ibu Hamil (K1)				%	Tabel 23
54	Kunjungan Ibu Hamil (K4)				%	Tabel 23
55	Ibu hamil dengan imunisasi Td2+				%	Tabel 24
56	Ibu Hamil Mendapat Tablet Tambah Darah 90				%	Tabel 27
57	Persalinan ditolong Tenaga Kesehatan				%	Tabel 23
58	Persalinan ditolong Tenaga Kesehatan di Fasyankes				%	Tabel 23
59	Pelayanan Ibu Nifas KF3				%	Tabel 23
60	Ibu Nifas Mendapat Vitamin A				%	Tabel 23
61	Penanganan komplikasi kebidanan				%	Tabel 30
62	Peserta KB Aktif			80,0	%	Tabel 28
63	Peserta KB Pasca Persalinan			34,1	%	Tabel 29
V.2 Kesehatan Anak						
64	Jumlah Kematian Neonatal			82	neonatal	Tabel 31
65	Angka Kematian Neonatal (dilaporkan)			5,8	per 1.000 Kelahiran Hidup	Tabel 31
66	Jumlah Bayi Mati			137	bayi	Tabel 31
67	Angka Kematian Bayi (dilaporkan)			9,7	per 1.000 Kelahiran Hidup	Tabel 31
68	Jumlah Balita Mati			164	Balita	Tabel 31
69	Angka Kematian Balita (dilaporkan)			11,6	per 1.000 Kelahiran Hidup	Tabel 31
70	Penanganan komplikasi Neonatal			62,7	%	Tabel 30
71	Bayi baru lahir ditimbang			100,0	%	Tabel 33
72	Berat Badan Bayi Lahir Rendah (BBLR)			5,8	%	Tabel 33
73	Kunjungan Neonatus 1 (KN 1)			99,9	%	Tabel 34
74	Kunjungan Neonatus 3 kali (KN Lengkap)			97,0	%	Tabel 34
75	Bayi yang diberi ASI Eksklusif			68,6	%	Tabel 35
76	Pelayanan kesehatan bayi			92,8	%	Tabel 36
77	Desa/Kelurahan UCI			84,1	%	Tabel 37
78	Cakupan Imunisasi Campak/MR pada Bayi			87,4	%	Tabel 39

NO	INDIKATOR	ANGKA/NILAI			No. Lampiran	
		L	P	L + P		Satuan
79	Imunisasi dasar lengkap pada bayi			86,6	%	Tabel 39
80	Bayi Mendapat Vitamin A			99,7	%	Tabel 41
81	Anak Balita Mendapat Vitamin A			99,4	%	Tabel 41
82	Pelayanan kesehatan balita			85,5	%	Tabel 42
83	Balita ditimbang (D/S)			84,2	%	Tabel 43
84	Balita gizi kurang (BB/umur)			5,5	%	Tabel 44
85	Balita pendek (TB/umur)			8,9	%	Tabel 44
86	Balita kurus (BB/TB)			2,9		Tabel 44
87	Cakupan Penjaringan Kesehatan Siswa Kelas 1 SD/MI			98,0	%	Tabel 45
88	Cakupan Penjaringan Kesehatan Siswa Kelas 7 SMP/MTs			94,1	%	Tabel 45
89	Cakupan Penjaringan Kesehatan Siswa Kelas 10 SMA/MA			97,7	%	Tabel 45
90	Pelayanan kesehatan pada usia pendidikan dasar			84,7	%	Tabel 45
V.3 Kesehatan Usia Produktif dan Usia Lanjut						
91	Pelayanan Kesehatan Usia Produktif			39,8	%	Tabel 48
92	Pelayanan Kesehatan Usila (60+ tahun)			70,2	%	Tabel 49
VI PENGENDALIAN PENYAKIT						
VI.1 Pengendalian Penyakit Menular Langsung						
93	Persentase orang terduga TBC mendapatkan pelayanan kesehatan sesuai standar			42,13	%	Tabel 51
94	CNR seluruh kasus TBC			44	per 100.000 penduduk	Tabel 51
95	<i>Case detection rate</i> TBC			24,64	%	Tabel 51
96	Cakupan penemuan kasus TBC anak			16,65	%	Tabel 51
97	Angka kesembuhan BTA+			55,2	%	Tabel 52
98	Angka pengobatan lengkap semua kasus TBC			51,6	%	Tabel 52
99	Angka keberhasilan pengobatan (<i>Success Rate</i>) semua kasus TBC			87,0	%	Tabel 52
100	Jumlah kematian selama pengobatan tuberkulosis			3,4	per 100.000 penduduk	Tabel 52
101	Penemuan penderita pneumonia pada balita			19,5	%	Tabel 53
102	Puskesmas yang melakukan tatalaksana standar pneumonia min 60%			0,9	%	Tabel 53
103	Jumlah Kasus HIV			35	Kasus	Tabel 54
104	Jumlah Kasus Baru AIDS			27	Kasus	Tabel 55

NO	INDIKATOR	ANGKA/NILAI			No. Lampiran	
		L	P	L + P		Satuan
105	Jumlah Kematian akibat AIDS			6	Jiwa	Tabel 55
106	Persentase Diare ditemukan dan ditangani pada balita			43,4	%	Tabel 56
107	Persentase Diare ditemukan dan ditangani pada semua umur			51,6	%	Tabel 56
108	Jumlah Kasus Baru Kusta (PB+MB)			12	Kasus	Tabel 57
109	Angka penemuan kasus baru kusta (NCDR)			1	per 100.000 penduduk	Tabel 57
110	Persentase Kasus Baru Kusta anak 0-14 Tahun			0,0	%	Tabel 58
111	Persentase Cacat Tingkat 0 Penderita Kusta			25,0	%	Tabel 58
112	Persentase Cacat Tingkat 2 Penderita Kusta			0,0	%	Tabel 58
113	Angka Cacat Tingkat 2 Penderita Kusta			0,0	per 100.000 penduduk	Tabel 58
114	Angka Prevalensi Kusta			0,1	per 10.000 Penduduk	Tabel 59
115	Penderita Kusta PB Selesai Berobat (RFT PB)			#DIV/0!	%	Tabel 60
116	Penderita Kusta MB Selesai Berobat (RFT MB)			78,6	%	Tabel 60
VI.2	Pengendalian Penyakit yang Dapat Dicegah dengan Imunisasi					
117	AFP Rate (non polio) < 15 tahun			0,0	per 100.000 penduduk <15 tahun	Tabel 61
118	Jumlah kasus difteri			0	Kasus	Tabel 62
119	<i>Case fatality rate</i> difteri			#DIV/0!	%	Tabel 62
120	Jumlah kasus pertusis			0	Kasus	Tabel 62
121	Jumlah kasus tetanus neonatorum			0	Kasus	Tabel 62
122	<i>Case fatality rate</i> tetanus neonatorum			#DIV/0!	%	Tabel 62
123	Jumlah kasus hepatitis B			16	Kasus	Tabel 62
124	Jumlah kasus suspek campak			15	Kasus	Tabel 62
125	Insiden rate suspek campak			1,5	per 100.000 penduduk	Tabel 62
126	KLB ditangani < 24 jam			100,0	%	Tabel 63
VI.3	Pengendalian Penyakit Tular Vektor dan Zoonotik					
127	Angka kesakitan (<i>incidence rate</i>) DBD			9,6	per 100.000 penduduk	Tabel 65
128	Angka kematian (<i>case fatality rate</i>) DBD			5,2	%	Tabel 65
129	Angka kesakitan malaria (<i>annual parasit incidence</i>)			0,0	per 1.000 penduduk	Tabel 66
130	Konfirmasi laboratorium pada suspek malaria			70,6	%	Tabel 66
131	Pengobatan standar kasus malaria positif			0,0	%	Tabel 66
132	<i>Case fatality rate</i> malaria			0,0	%	Tabel 66
133	Penderita kronis filariasis			20	Kasus	Tabel 67
VI.4	Pengendalian Penyakit Tidak Menular					
135	Penderita Hipertensi Mendapat Pelayanan Kesehatan			10,0	%	Tabel 68

NO	INDIKATOR	ANGKA/NILAI			Satuan	No. Lampiran
		L	P	L + P		
136	Penyandang DM mendapatkan pelayanan kesehatan sesuai standar			107,0	%	Tabel 69
138	Deteksi Dini Kanker Leher Rahim dan Kanker Payudara				% perempuan usia 30-50 tahun	Tabel 70
139	Persentase IVA positif pada perempuan usia 30-50 tahun				%	Tabel 70
140	% tumor/benjolan payudara pada perempuan 30-50 tahun				%	Tabel 70
141	Pelayanan Kesehatan Orang dengan Gangguan Jiwa Berat			78,1	%	Tabel 71
VII KESEHATAN LINGKUNGAN						
142	Sarana air minum dengan risiko rendah dan sedang			74,9	%	Tabel 72
143	Sarana air minum memenuhi syarat			90,9	%	Tabel 72
144	KK dengan akses terhadap sanitasi yang layak (jamban sehat)			92,6	%	Tabel 73
145	Desa STBM			5,4	%	Tabel 74
146	Tempat-tempat umum memenuhi syarat kesehatan			68,2	%	Tabel 75
147	Tempat pengelolaan makanan memenuhi syarat kesehatan			65,2	%	Tabel 76

TABEL 1

LUAS WILAYAH, JUMLAH DESA/KELURAHAN, JUMLAH PENDUDUK, JUMLAH RUMAH TANGGA,
DAN KEPADATAN PENDUDUK MENURUT KECAMATAN
KABUPATEN/KOTA PURBALINGGA
TAHUN 2021

NO	KECAMATAN	LUAS WILAYAH (km ²)	JUMLAH			JUMLAH PENDUDUK			JUMLAH RUMAH TANGGA	RATA-RATA JIWA/RUMAH TANGGA	KEPADATAN PENDUDUK per km ²
			DESA	KELURAHAN	DESA + KELURAHAN	LAKI-LAKI	PEREMPUAN	TOTAL			
1	2	3	4	5	6	7	8	9	10	11	12
1	Kemangkon	45,13	19		19	32.305	32.115	64.420	22.590	2,85	1427,43
2	Bukateja	42,40	14		14	39.634	39.316	78.950	26.710	2,96	1862,03
3	Kejobong	39,99	13		13	25.772	25.536	51.308	17.977	2,85	1283,02
4	Pengadegan	41,75	9		9	20.693	20.689	41.382	14.196	2,92	991,19
5	Kaligondang	50,54	18		18	33.307	32.887	66.194	23.119	2,86	1309,73
6	Purbalingga	14,72	2	11	13	28.482	28.913	57.395	20.552	2,79	3899,12
7	Kalimanah	22,51	14	3	17	29.255	28.905	58.160	19.817	2,93	2583,74
8	Padamara	17,27	13	1	14	23.673	23.387	47.060	15.522	3,03	2724,96
9	Kutasari	52,90	14		14	33.595	32.376	65.971	21.870	3,02	1247,09
10	Bojongsari	29,25	13		13	32.330	31.204	63.534	21.183	3,00	2172,10
11	Mrebet	47,89	19		19	39.990	38.728	78.718	27.255	2,89	1643,73
12	Bobotsari	32,28	16		16	27.079	26.586	53.665	18.441	2,91	1662,48
13	Karangreja	74,49	7		7	23.965	23.168	47.133	15.327	3,08	632,74
14	Karangjambu	46,09	6		6	14.657	13.731	28.388	9.193	3,09	615,93
15	Karanganyar	30,55	13		13	20.735	19.714	40.449	13.971	2,90	1324,03
16	Kertanegara	38,02	11		11	19.091	18.317	37.408	12.483	3,00	983,90
17	Karangmoncol	60,27	11		11	30.319	28.759	59.078	19.305	3,06	980,22
18	Rembang	91,59	12		12	34.972	33.609	68.581	22.925	2,99	748,78
KABUPATEN/KOTA		777,64	224	15	239	509.854	497.940	1.007.794	342.436	2,94	1295,96

Sumber: - BPS Kab.Purbalingga

TABEL 2

JUMLAH PENDUDUK MENURUT JENIS KELAMIN DAN KELOMPOK UMUR
KABUPATEN/KOTA PURBALINGGA
TAHUN 2021

NO	KELOMPOK UMUR (TAHUN)	JUMLAH PENDUDUK			
		LAKI-LAKI	PEREMPUAN	LAKI-LAKI+PEREMPUAN	RASIO JENIS KELAMIN
1	2	3	4	5	6
1	0 - 4	41.198	39.391	80.589	104,59
2	5 - 9	42.068	36.202	78.270	116,20
3	10 - 14	40.989	38.288	79.277	107,05
4	15 - 19	38.924	36.495	75.419	106,66
5	20 - 24	33.974	38.804	72.778	87,55
6	25 - 29	36.636	32.739	69.375	111,90
7	30 - 34	35.871	39.199	75.070	91,51
8	35 - 39	37.462	33.495	70.957	111,84
9	40 - 44	33.650	32.723	66.373	102,83
10	45 - 49	32.641	33.169	65.810	98,41
11	50 - 54	30.157	36.374	66.531	82,91
12	55 - 59	27.619	24.253	51.872	113,88
13	60 - 64	26.975	28.422	55.397	94,91
14	65 - 69	23.581	18.370	41.951	128,37
15	70 - 74	16.500	13.351	29.851	123,59
16	75+	11.609	16.665	28.274	69,66
KABUPATEN/KOTA		509.854	497.940	1.007.794	102,39
ANGKA BEBAN TANGGUNGAN (DEPENDENCY RATIO)				50,5	

Sumber: - BPS Kabupaten/ Kota

TABEL 3

PENDUDUK BERUMUR 15 TAHUN KE ATAS YANG MELEK HURUF
DAN IJAZAH TERTINGGI YANG DIPEROLEH MENURUT JENIS KELAMIN
KABUPATEN/KOTA PURBALINGGA
TAHUN 2021

NO	VARIABEL	JUMLAH			PERSENTASE		
		LAKI-LAKI	PEREMPUAN	LAKI-LAKI+ PEREMPUAN	LAKI-LAKI	PEREMPUAN	LAKI-LAKI+ PEREMPUAN
1	2	3	4	5	6	7	8
1	PENDUDUK BERUMUR 15 TAHUN KE ATAS	385.599	384.059	769.658			
2	PENDUDUK BERUMUR 15 TAHUN KE ATAS YANG MELEK HURUF			710.646			92,3
3	PERSENTASE PENDIDIKAN TERTINGGI YANG DITAMATKAN:						
	a. TIDAK MEMILIKI IJAZAH SD	84.832	85.849	170.681	22,0	22,4	22,2
	b. SD/MI	130.196	117.720	247.916	33,8	30,7	32,2
	c. SMP/ MTs	81.902	97.397	179.300	21,2	25,4	23,3
	d. SMA/ MA/SMK/SMLB	74.040	67.160	141.200	19,2	17,5	18,3
	g. AKADEMI/DIPLOMA III	3.315	2.355	5.670	0,9	0,6	0,7
	h. S1/DIPLOMA IV dan S2/S3	11.177	16.942	28.119	2,9	4,4	3,7
				0	0,0	0,0	0,0

Sumber: BPS Kab.Purbalingga

TABEL 4

JUMLAH FASILITAS PELAYANAN KESEHATAN MENURUT KEPEMILIKAN
KABUPATEN/KOTA PURBALINGGA
TAHUN 2021

NO	FASILITAS KESEHATAN	PEMILIKAN/PENGELOLA						JUMLAH
		KEMENKES	PEM.PROV	PEM.KAB/KOTA	TNI/POLRI	BUMN	SWASTA	
1	2	3	4	5	6	7	8	9
RUMAH SAKIT								
1	RUMAH SAKIT UMUM	0	0	2	0	0	5	7
2	RUMAH SAKIT KHUSUS	0	0	0	0	0	1	1
PUSKESMAS DAN JARINGANNYA								
1	PUSKESMAS RAWAT INAP	0	0	11	0	0	0	11
	- JUMLAH TEMPAT TIDUR	0	0	135	0	0	0	135
2	PUSKESMAS NON RAWAT INAP	0	0	11	0	0	0	11
3	PUSKESMAS KELILING	0	0	9	0	0	0	9
4	PUSKESMAS PEMBANTU	0	0	43	0	0	0	43
SARANA PELAYANAN LAIN								
1	RUMAH BERSALIN	0	0	0	0	0	19	19
2	KLINIK PRATAMA	0	0	0	0	0	6	6
3	KLINIK UTAMA	0	0	0	0	0	4	4
4	BALAI PENGOBATAN	0	0	0	0	0	4	4
5	PRAKTIK DOKTER BERSAMA	0	0	0	0	0	9	9
6	PRAKTIK DOKTER UMUM PERORANGAN	0	0	0	0	0	49	49
7	PRAKTIK DOKTER GIGI PERORANGAN	0	0	0	0	0	7	7
8	PRAKTIK DOKTER SPESIALIS PERORANGAN	0	0	0	0	0	3	3
9	PRAKTIK PENGOBATAN TRADISIONAL	0	0	0	0	0	99	99
10	BANK DARAH RUMAH SAKIT	0	0	0	0	0	0	0
11	UNIT TRANSFUSI DARAH	0	0	0	0	0	0	0
12	LABORATORIUM KESEHATAN	0	0	0	0	0	0	0
SARANA PRODUKSI DAN DISTRIBUSI KEFARMASIAN								
1	INDUSTRI FARMASI	0	0	0	0	0	0	0
2	INDUSTRI OBAT TRADISIONAL	0	0	0	0	0	0	0
3	USAHA MIKRO OBAT TRADISIONAL	0	0	0	0	0	0	0
4	PRODUKSI ALAT KESEHATAN	0	0	0	0	0	0	0
5	PEDAGANG BESAR FARMASI	0	0	0	0	0	0	0
6	APOTEK	0	0	0	0	0	85	85
7	APOTEK PRB	0	0	0	0	0	0	0
8	TOKO OBAT	0	0	0	0	0	2	2
9	TOKO ALKES	0	0	0	0	0	0	0

Sumber: Seksi Yankes

TABEL 5

JUMLAH KUNJUNGAN PASIEN BARU RAWAT JALAN, RAWAT INAP, DAN KUNJUNGAN GANGGUAN JIWA DI SARANA PELAYANAN KESEHATAN
KABUPATEN/KOTA PURBALINGGA
TAHUN 2021

NO	SARANA PELAYANAN KESEHATAN	JUMLAH KUNJUNGAN						KUNJUNGAN GANGGUAN JIWA		
		RAWAT JALAN			RAWAT INAP			JUMLAH		
		L	P	L+P	L	P	L+P	L	P	L+P
1	2	3	4	5	6	7	8	9	10	11
	JUMLAH KUNJUNGAN	339.620	538.202	877.822	20.031	30.217	50.248	1.486	1.078	2.564
	JUMLAH PENDUDUK KAB/KOTA	509.854	497.940	1.007.794	509.854	497.940	1.007.794			
	CAKUPAN KUNJUNGAN (%)	66,6	108,1	87,1	3,9	6,1	5,0			
A	Fasilitas Pelayanan Kesehatan Tingkat Pertama									
1	Puskesmas									
	Kemankon	6.867	15.279	22.146			0	74	66	140
	Bukateja	6.987	11.919	18.906	9	14	23	128	97	225
	Kutawis	10.169	20.648	30.817			0	153	175	328
	Kejibona	2.731	7.310	10.041	67	153	220	114	87	201
	Pengadegan	5.757	10.527	16.284			0	122	96	218
	Kaliandana	9.453	18.150	27.603			0	0	0	0
	Kaikajar	13.130	13.290	26.420			0	0	0	0
	Purbalingga	5.981	8.249	14.230			0	94	64	158
	Bojona	5.020	8.059	13.079			0	0	0	0
	Kalimarah	13.084	22.829	35.913	15	23	38	31	32	63
	Padamana	19.504	27.561	47.065	55	81	136	98	59	157
	Kutasari	13.080	19.193	32.273			0	42	23	65
	Bojongsari	12.341	25.034	37.375			0	0	0	0
	Mrebet	4.873	6.586	11.459			0	0	0	0
	Serayu Larangan	7.417	16.554	23.971	110	155	265	20	1	21
	Bobotsari	15.577	28.462	44.039	90	288	378	50	36	86
	Karangreja	5.902	7.596	13.498	142	209	351	71	49	120
	Karangjambu	4.362	9.792	14.144	110	154	264	16	17	33
	Karanganyar	14.690	19.126	33.816	736	567	1.303			0
	Karantengah	10.432	14.519	24.951			0	40	55	95
	Karanomooi	11.010	17.243	28.253	262	335	597	300	103	403
	Rembang	9.579	17.900	27.479	149	226	375			0
	2			0			0			0
	3			0			0			0
	dst			0			0			0
2	Klinik Pratama									
	1. Klinik Mustajab			0			0			0
	2. Klinik Hasya	3.061	3.833	6.894			0			0
	3. Kasih Medika			0			0			0
	dst			0			0			0
3	Praktik Mandiri Dokter									
	1. dr. Retno Sri Haswati	461	766	1.227			0			0
	2. M Nailo						0			0
	3. dr. Utang	13.563	8.673	22.236			0			0
	4. dr. Tanii	149	151	300			0			0
	5. dr. Retno	718	1.487	2.205			0			0
4	Praktik Mandiri Dokter Gigi									
	1			0			0			0
	2			0			0			0
	3			0			0			0
	dst			0			0			0
5	Praktik Mandiri Bidan									
	1			0			0			0
	2			0			0			0
	3			0			0			0
	dst			0			0			0
	SUB JUMLAH I	225.898	360.726	586.624	1.745	2.205	3.950	1.353	960	2.313
B	Fasilitas Pelayanan Kesehatan Tingkat Lanjut									
1	Klinik Utama									
	1			0			0			0
	2			0			0			0
	dst			0			0			0
2	RS Umum									
	1. RSU Harapan Ibu	45.163	63.173	108.336	3.262	4.297	7.559			0
	2. RSUD dr. R. Goeteng Taroenadibrata	14.418	19.104	33.522	4.519	5.092	9.611	133	118	251
	3. RSU Siga Medika	23.056	27.555	50.611	5.593	6.625	12.218			0
	4. Rumah Sakit Umum Hani	10.105	33.015	43.120	1.358	6.187	7.545			0
	5. RSUD Pantj Nugroho	6.985	20.985	28.970	1.860	3.876	5.736			0
	6. RSU Nirmala	11.986	13.644	25.630	1.894	1.935	3.829			0
	3			0			0			0
	dst			0			0			0
3	RS Khusus									
	1			0			0			0
	2			0			0			0
	3			0			0			0
	dst			0			0			0
4	Praktik Mandiri Dokter Spesialis									
	1			0			0			0
	2			0			0			0
	3			0			0			0
	dst			0			0			0
	SUB JUMLAH II	113.722	177.476	291.198	18.286	28.012	46.298	133	118	251

Sumber: Seksi Yankes

Catatan: Puskesmas non rawat inap hanya melayani kunjungan rawat jalan

TABEL 6

PERSENTASE RUMAH SAKIT DENGAN KEMAMPUAN PELAYANAN GAWAT DARURAT (GADAR) LEVEL I
KABUPATEN/KOTA PURBALINGGA
TAHUN 2021

NO	RUMAH SAKIT	JUMLAH	MEMPUNYAI KEMAMPUAN YAN. GADAR LEVEL I	
			JUMLAH	%
1	2	3	4	5
1	RUMAH SAKIT UMUM	7	7	100,0
2	RUMAH SAKIT KHUSUS	1	1	100,0
KABUPATEN/KOTA		8	8	100,0

Sumber: Seksi Yankes

TABEL 7

ANGKA KEMATIAN PASIEN DI RUMAH SAKIT
KABUPATEN/KOTA PURBALINGGA
TAHUN 2021

NO	NAMA RUMAH SAKIT ^a	JUMLAH TEMPAT TIDUR	PASIEN KELUAR (HIDUP + MATI)			PASIEN KELUAR MATI			PASIEN KELUAR MATI ≥ 48 JAM DIRAWAT			Gross Death Rate			Net Death Rate		
			L	P	L + P	L	P	L + P	L	P	L + P	L	P	L + P	L	P	L + P
1	2	3	4	5	6	7	8	9	10	11	12	13	14	15	16	17	18
1	RSU Harapan Ibu	130	3.262	4.301	7.563	135	144	279	25	40	65	41,4	33,5	36,9	7,7	9,3	8,6
2	RSUD dr. R. Goeteng	212	4.519	5.092	9.611	406	378	784	215	203	418	89,8	74,2	81,6	47,6	39,9	43,5
3	RSU Siaga Medika	121	5.264	6.236	11.500	130	147	277	37	53	90	24,7	23,6	24,1	7,0	8,5	7,8
4	Rumah Sakit Ummu H	103	824	4.266	5.090	0	1	1	0	1	1	0,0	0,2	0,2	0,0	0,2	0,2
5	RSUD Pantj Nugroho	100	917	4.640	5.557	6	12	18	2	11	13	6,5	2,6	3,2	2,2	2,4	2,3
6	RSU Nimala	80	1.489	2.248	3.737	25	27	52	63	45	108	16,8	12,0	13,9	42,3	20,0	28,9
KABUPATEN/KOTA		746	16.275	26.783	43.058	702	709	1.411	342	353	695	43,1	26,5	32,8	21,0	13,2	16,1

Sumber: Seksi Yankes

Keterangan: ^a termasuk rumah sakit swasta

TABEL 8

INDIKATOR KINERJA PELAYANAN DI RUMAH SAKIT
KABUPATEN/KOTA PURBALINGGA
TAHUN 2021

NO	NAMA RUMAH SAKIT ^a	JUMLAH TEMPAT TIDUR	PASIEN KELUAR (HIDUP + MATI)	JUMLAH HARI PERAWATAN	JUMLAH LAMA DIRAWAT	BOR (%)	BTO (KALI)	TOI (HARI)	ALOS (HARI)
1	2	3	4	5	6	7	8	9	10
1	RSU Harapan Ibu	130	7.563	25.536	18.976	53,8	58,2	2,9	2,5
2	RSUD dr. R. Goeteng	212	9.611	37.779	35.884	48,8	45,3	4,1	3,7
3	RSU Siaga Medika	121	11.500	25.257	24.142	57,2	95,0	1,6	2,1
4	Rumah Sakit Ummu	103	5.090	24.161	22.900	64,3	49,4	2,6	4,5
5	RSUD Panti Nugroho	100	5.557	18.822	12.510	51,6	55,6	3,2	2,3
6	RSU Nimala	80	3.737	14.656	15.129	50,2	46,7	3,9	4,0
KABUPATEN/KOTA		746	43.058	146.211	129.541	53,7	57,7	2,9	3,0

Sumber: Seksi Yankes

Keterangan: ^a termasuk rumah sakit swasta

TABEL 9

PERSENTASE PUSKESMAS DENGAN KETERSEDIAAN OBAT DAN VAKSIN ESENSIAL
KABUPATEN/KOTA PURBALINGGA
TAHUN 2021

NO	KECAMATAN	PUSKESMAS	KETERSEDIAAN OBAT & VAKSIN ESENSIAL*
1	2	3	4
1	Kemangkon	Kemangkon	V
2	Bukateja	Bukateja	V
3		Kutawis	V
4	Kejobong	Kejobong	V
5	Pengadegan	Pengadegan	V
6	Kaligondang	Kaligondang	V
7		Kalikajar	V
8	Purbalingga	Purbalingga	V
9		Bojong	V
10	Kalimanah	Kalimanah	V
11	Padamara	Padamara	V
12	Kutasari	Kutasari	V
13	Bojongsari	Bojongsari	V
14	Mrebet	Mrebet	V
15		Serayu Larangan	V
16	Bobotsari	Bobotsari	V
17	Karangreja	Karangreja	V
18	Karangjambu	Karangjambu	V
19	Karanganyar	Karanganyar	V
20	Kertanegara	Kertanegara	V
21	Karangmoncol	Karangmoncol	V
22	Rembang	Rembang	V
JUMLAH PUSKESMAS YANG MEMILIKI 80% OBAT DAN VAKSIN ESENSIAL			22
JUMLAH PUSKESMAS YANG MELAPOR			22
% PUSKESMAS DENGAN KETERSEDIAAN OBAT & VAKSIN ESENSIAL			100,00%

Sumber: (sebutkan)

Keterangan: *) beri tanda "V" jika puskesmas memiliki obat dan vaksin esensial $\geq 80\%$

*) beri tanda "X" jika puskesmas memiliki obat dan vaksin esensial $< 80\%$

*) jika puskesmas tersebut tidak melapor, **mohon dikosongkan atau tidak memberi tanda "V" maupun "X"**

TABEL 10

JUMLAH POSYANDU DAN POSBINDU PTM MENURUT KECAMATAN DAN PUSKESMAS
KABUPATEN/KOTA PURBALINGGA
TAHUN 2021

NO	KECAMATAN	PUSKESMAS	STRATA POSYANDU									POSYANDU AKTIF*		JUMLAH POSBINDU PTM**
			PRATAMA		MADYA		PURNAMA		MANDIRI		JUMLAH	JUMLAH	%	
			JUMLAH	%	JUMLAH	%	JUMLAH	%	JUMLAH	%				
1	2	3	4	5	6	7	8	9	10	11	12	13	14	15
1	Kemangkon	Kemangkon	0	0,0	2	2,2	25	27,2	65	70,7	92	90	97,8	19
2	Bukateja	Bukateja	0	0,0	0	0,0	4	8,3	44	91,7	48	48	100,0	7
3	0	Kutawis	0	0,0	2	6,5	11	35,5	18	58,1	31	29	93,5	7
4	Kejobong	Kejobong	0	0,0	1	1,3	12	15,8	63	82,9	76	75	98,7	14
5	Pengadegan	Pengadegan	0	0,0	0	0,0	10	15,6	54	84,4	64	64	100,0	14
6	Kaligondang	Kaligondang	0	0,0	2	3,4	12	20,7	44	75,9	58	56	96,6	10
7	0	Kalikajar	0	0,0	0	0,0	0	0,0	34	100,0	34	34	100,0	8
8	Purbalingga	Purbalingga	0	0,0	0	0,0	10	17,2	48	82,8	58	58	100,0	17
9	0	Bojong	0	0,0	0	0,0	7	17,1	34	82,9	41	41	100,0	5
10	Kalimanah	Kalimanah	1	1,3	0	0,0	1	1,3	75	97,4	77	76	98,7	27
11	Padamara	Padamara	0	0,0	1	1,8	4	7,3	50	90,9	55	54	98,2	25
12	Kutasari	Kutasari	0	0,0	13	15,7	37	44,6	33	39,8	83	70	84,3	16
13	Bojongsari	Bojongsari	0	0,0	0	0,0	4	6,2	61	93,8	65	65	100,0	14
14	Mrebet	Mrebet	0	0,0	0	0,0	20	35,7	36	64,3	56	56	100,0	10
15	0	Serayu Larangan	0	0,0	3	6,8	12	27,3	29	65,9	44	41	93,2	10
16	Bobotsari	Bobotsari	0	0,0	0	0,0	22	38,6	35	61,4	57	57	100,0	44
17	Karangreja	Karangreja	0	0,0	0	0,0	0	0,0	39	100,0	39	39	100,0	16
18	Karangjambu	Karangjambu	0	0,0	9	25,0	9	25,0	18	50,0	36	27	75,0	11
19	Karanganyar	Karanganyar	0	0,0	0	0,0	3	7,0	40	93,0	43	43	100,0	13
20	Kertanegara	Kertanegara	0	0,0	11	27,5	16	40,0	13	32,5	40	29	72,5	11
21	Karangmoncol	Karangmoncol	0	0,0	2	3,3	5	8,2	54	88,5	61	59	96,7	15
22	Rembang	Rembang	0	0,0	0	0,0	10	12,8	68	87,2	78	78	100,0	12
JUMLAH (KAB/KOTA)			1	0,1	46	3,7	234	18,9	955	77,3	1.236	1.189	96,2	325
RASIO POSYANDU PER 100 BALITA												1,5		

Sumber: Seksi Promkes

TABEL 11

JUMLAH TENAGA MEDIS DI FASILITAS KESEHATAN
KABUPATEN/KOTA PURBALINGGA
TAHUN 2021

NO	UNIT KERJA	DR SPESIALIS ^a			DOKTER UMUM			TOTAL			DOKTER GIGI			DOKTER GIGI SPESIALIS			TOTAL		
		L	P	L+P	L	P	L+P	L	P	L+P	L	P	L+P	L	P	L+P	L	P	L+P
1	PUSKESMAS	0	0	0	14	38	52	14	38	52	3	17	20	0	0	0	3	17	20
1	Kemangkön	0	0	0	2	2	4	2	2	4	1	1	2	0	0	0	1	0	1
2	Bukateja	0	0	0	2	2	4	2	2	4	1	1	2	0	0	0	0	0	0
3	Kutawia	0	0	0	3	3	6	3	3	6	1	1	2	0	0	0	1	1	2
4	Kejobong	0	0	0	1	1	2	1	1	2	1	1	2	0	0	0	1	1	2
5	Pengadegan	0	0	0	0	2	2	0	2	2	1	1	2	0	0	0	0	0	0
6	Kaligondang	0	0	0	0	2	2	0	2	2	1	1	2	0	0	0	0	0	0
7	Kalikajar	0	0	0	1	2	3	1	2	3	1	1	2	0	0	0	0	0	0
8	Purbalingga	0	0	0	3	3	6	3	3	6	1	1	2	0	0	0	0	0	0
9	Bojong	0	0	0	2	2	4	2	2	4	1	1	2	0	0	0	0	0	0
10	Kalimamah	0	0	0	4	4	8	4	4	8	1	1	2	0	0	0	0	0	0
11	Padamara	0	0	0	2	1	3	2	1	3	1	1	2	0	0	0	0	0	0
12	Kutasari	0	0	0	1	3	4	1	3	4	1	1	2	0	0	0	0	0	0
13	Bojongsari	0	0	0	1	2	3	1	2	3	1	1	2	0	0	0	0	0	0
14	Mrebet	0	0	0	1	2	3	1	2	3	1	1	2	0	0	0	0	0	0
15	Serayu Larangan	0	0	0	1	2	3	1	2	3	1	1	2	0	0	0	0	0	0
16	Bobotsari	0	0	0	3	3	6	3	3	6	1	1	2	0	0	0	0	0	0
17	Karangreja	0	0	0	2	0	2	0	2	2	1	1	2	0	0	0	0	0	0
18	Karangjambu	0	0	0	1	1	2	1	1	2	1	1	2	0	0	0	0	0	0
19	Karanganyar	0	0	0	2	2	4	2	2	4	1	1	2	0	0	0	0	0	0
20	Kertanegara	0	0	0	1	2	3	1	2	3	1	1	2	0	0	0	0	0	0
21	Karangmoncol	0	0	0	2	1	3	2	1	3	1	1	2	0	0	0	0	0	0
22	Rembang	0	0	0	2	2	4	2	2	4	1	1	2	0	0	0	0	0	0
23	Labkesda	0	0	0	0	0	0	0	0	0	0	0	0	0	0	0	0	0	0
II	RUMAH SAKIT	102	53	155	67	71	138	169	124	293	6	22	28	0	1	1	6	23	29
1	RSUD Goeteng Taroenadibrata	19	12	31	9	4	13	28	16	44	1	1	2	0	1	1	1	2	3
2	RSU Panti Nugroho	10	5	15	3	7	10	13	12	25	3	3	6	0	0	0	0	3	3
3	RSU Harapan Ibu	17	8	25	8	6	14	25	14	39	3	3	6	0	0	0	0	3	3
4	RSU Nirmala	13	4	17	6	6	12	19	10	29	2	0	2	0	0	0	2	0	2
5	RSIA Ummu Hani	10	4	14	5	7	12	15	11	26	0	0	0	0	0	0	0	0	0
6	RSU Siaga Medika	16	11	27	5	5	10	21	16	37	2	2	4	0	0	0	0	2	2
7	RSU PKU Muhammadiyah Purbalingga	9	1	10	5	3	8	14	4	18	2	2	4	0	0	0	0	2	2
8	RSI At-Tin Husada Purbalingga	7	4	11	3	2	5	10	6	16	1	0	1	0	0	0	1	0	1
1	Klinik PMI Purbalingga	0	0	0	3	2	5	3	2	5	1	2	3	0	0	0	1	2	3
2	Klinik Utama Mitra Permata Husada Purbalingga	0	3	3	1	1	2	1	4	5	1	0	1	0	0	0	1	0	1
3	Klinik Kartika 03/Purbalingga	0	0	0	0	2	2	0	2	2	0	0	0	0	0	0	0	0	0
4	Klinik Polres Purbalingga	0	0	0	0	1	1	0	1	1	0	1	1	0	0	0	0	1	1
5	Klinik Pratama Khusus Ketergantungan Narkoba BN	0	0	0	1	1	2	1	1	2	0	0	0	0	0	0	0	0	0
6	Klinik Utama H. Mustajab	1	1	2	0	1	1	1	2	3	0	0	0	0	0	0	0	0	0
7	Klinik Yonif 406.CK Purbalingga	0	0	0	1	2	1	1	2	0	1	1	1	0	0	0	0	1	1
8	Klinik NU Bukateja	0	0	0	1	2	3	1	2	3	0	0	0	0	0	0	0	0	0
9	Klinik Kasih Ibu	0	0	0	1	2	1	1	2	0	0	0	0	0	0	0	0	0	0
10	Klinik dr. Shalam	0	0	0	2	3	5	2	3	5	0	2	2	0	0	0	0	2	2
11	Klinik Islam Siti Chotijah	0	0	0	2	4	6	2	4	6	0	2	2	0	0	0	0	2	2
12	Klinik Handayani Medica Kalimamah	0	0	0	1	0	1	0	1	0	0	0	0	0	0	0	0	0	0
13	Klinik NU Kutasari	0	0	0	1	1	2	1	1	2	0	0	0	0	0	0	0	0	0
14	Klinik Griya Medika	0	0	0	2	1	3	2	1	3	0	0	0	0	0	0	0	0	0
15	Klinik Hasyia Medika	0	0	0	0	2	2	0	2	2	0	2	2	0	0	0	0	2	2
16	Klinik Abmi Medika	0	0	0	0	2	2	0	2	2	0	0	0	0	0	0	0	0	0
17	Klinik Flamboyan	0	0	0	2	2	4	2	2	4	0	0	0	0	0	0	0	0	0
18	Klinik Fadilah	0	0	0	1	2	3	1	2	3	0	0	0	0	0	0	0	0	0
19	Klinik Kasih Medika	0	0	0	1	1	2	1	1	2	0	0	0	0	0	0	0	0	0
20	Klinikita	0	0	0	1	1	2	1	1	2	0	0	0	0	0	0	0	0	0
21	Klinik Siloam	0	0	0	2	0	2	2	0	2	0	1	1	0	0	0	0	1	1
22	Klinik Lanud J.B. Soedirman	0	0	0	0	0	0	0	0	0	0	0	0	0	0	0	0	0	0
SARANA PELAYANAN KESEHATAN LAIN ^b				0			0	0	0	0			0			0	0	0	0
DINAS KESEHATAN KAB/KOTA				0			0	0	0	0			0			0	0	0	0

Sumber: Seksi SDMK

Keterangan : a) Jumlah termasuk S3;

b) Jumlah selain Puskesmas, RS dan DKK

TABEL 12

JUMLAH TENAGA KEPERAWATAN DAN KEBIDANAN DI FASILITAS KESEHATAN
KABUPATEN/KOTA PURBALINGGA
TAHUN 2021

NO	UNIT KERJA	PERAWAT ¹			BIDAN
		L	P	L+P	
1	2	3	4	5	6
I	PUSKESMAS	122	159	281	347
1	Kemangkon	5	6	11	23
2	Bukateja	4	7	11	11
3	Kutawis	4	4	8	10
4	Kejobong	7	16	23	20
5	Pengadegan	4	6	10	15
6	Kaligondang	8	2	10	17
7	Kalikajar	2	5	7	12
8	Purbalingga	2	4	6	11
9	Bojong	4	3	7	9
10	Kalimanah	5	9	14	22
11	Padamara	7	10	17	22
12	Kutasari	4	3	7	19
13	Bojongsari	5	5	10	20
14	Mrebet	5	7	12	25
15	Serayu Larangan	4	5	9	19
16	Bobotsari	10	13	23	24
17	Karangreja	7	11	18	15
18	Karangjambu	3	7	10	11
19	Karanganyar	9	8	17	20
20	Kertanegara	5	2	7	19
21	Karangmoncol	8	12	20	26
22	Rembang	10	14	24	30
23	Labkesda	0	0	0	0
II	RUMAH SAKIT	275	646	921	241
1	RSUD dr. R. GOETENG TAROENADIB	94	176	270	33
2	RS Nirmala	22	79	101	11
3	RSU Harapan Ibu	34	107	141	22
4	RSUD Panti Nugroho	27	41	68	41
5	RSIA Ummu Hani	22	61	83	50
6	RSU Siaga Medika Purbalingga	41	99	140	28
7	RSU PKU Muhammadiyah Purbalingga	12	19	31	15
8	RSI At-Tin Husada	3	21	24	8
1	Klinik PMI Purbalingga	2	3	5	0
2	Klinik Utama Mitra Permata Husada Pur	0	1	1	8
3	Klinik Kartika 03/Purbalingga	1	1	2	1
4	Klinik Polres Purbalingga	1	2	3	2
5	Klinik Pratama Khusus Ketergantungan	0	1	1	0
6	Klinik Utama H. Mustajab	4	4	8	0
7	Klinik Yonif 406.CK Purbalingga	5	0	5	0
8	Klinik NU Bukateja	0	2	2	1
9	Klinik Kasih Ibu	0	2	2	2
10	Klinik dr. Shalam	0	1	1	0
11	Klinik Islam Siti Chotjah	0	5	5	1
12	kllinik Handayani Medica Kalimanah	1	1	2	5
13	Klinik NU Kutasari	1	3	4	1
14	Klinik Griya Medika	0	3	3	0
15	Klinik Hasya Medika	0	3	3	0
16	Klinik Abmi Medika	0	2	2	0
17	Klinik Flamboyan	4	1	5	4
18	Klinik Fadilah	0	1	1	4
19	Klinik Kasih Medika	0	2	2	2
20	Kinikita	1	2	3	0
21	Klinik Siloam	0	1	1	1
22	Klinik Lanud J.B. Soedirman	0	2	2	1
SARANA PELAYANAN KESEHATAN LAIN ^b				0	
DINAS KESEHATAN KAB/KOTA		14	5	19	4

Sumber: Seksi SDM

TABEL 13

JUMLAH TENAGA KESEHATAN MASYARAKAT, KESEHATAN LINGKUNGAN, DAN GIZI DI FASILIT
KABUPATEN/KOTA PURBALINGGA
TAHUN 2021

NO	UNIT KERJA	KESEHATAN MASYARAKAT			KESEHATAN LINGKUNGAN		
		L	P	L+P	L	P	L+P
1	2	3	4	5	6	7	8
I	PUSKESMAS	7	37	44	7	21	28
	1 Kemangkon	1	1	2	0	2	2
	2 Bukateja	0	3	3	0	2	2
	3 Kutawis	0	2	2	0	1	1
	4 Kejobong	0	2	2	0	2	2
	5 Pengadegan	1	2	3	1	1	2
	6 Kaligondang	1	2	3	1	1	2
	7 Kalikajar	1	1	2	0	1	1
	8 Purbalingga	0	2	2	0	3	3
	9 Bojong	0	1	1	1	0	1
	10 Kalimanah	0	3	3	1	0	1
	11 Padamara	0	3	3	1	0	1
	12 Kutasari	1	2	3	1	0	1
	13 Bojongsari	1	2	3	0	0	0
	14 Mrebet	0	1	1	0	1	1
	15 Serayu Larangan	0	2	2	0	1	1
	16 Bobotsari	0	2	2	1	1	2
	17 Karangreja	0	1	1	0	2	2
	18 Karangjambu	1	1	2	0	1	1
	19 Karanganyar	0	1	1	0	1	1
	20 Kertanegara	0	3	3	0	1	1
	21 Karangmoncol	1	1	2	0	2	2
	22 Rembang	0	2	2	1	0	1
	23 Labkesda	0	0	0	1	0	1
II	RUMAH SAKIT	0	2	2	4	4	8
	1 RSUD Goeteng Taroenadibrata	0	0	0	0	0	0
	2 RSU Panti Nugroho	0	0	0	1	0	1
	3 RSU Harapan Ibu	0	0	0	0	1	1
	4 RSU Nirmala	0	0	0	0	2	2
	5 RSIA Ummu Hani	0	0	0	1	0	1
	6 RSU Siaga Medika	0	0	0	1	0	1
	7 RSU PKU Muhammadiyah Purbalingga	0	1	1	0	1	1
	8 RSI At-Tin Husada Purbalingga	0	0	0	1	0	1
	1 Klinik PMI Purbalingga	0	0	0	0	0	0
	2 Klinik Utama Mitra Permata Husada Pu	0	1	1	0	0	0
	3 Klinik Kartika 03/Purbalingga	0	0	0	0	0	0
	4 Klinik Polres Purbalingga	0	0	0	0	0	0
	5 Klinik Pratama Khusus Ketergantungan	0	0	0	0	0	0
	6 Klinik Utama H. Mustajab	0	0	0	0	0	0
	7 Klinik Yonif 406.CK Purbalingga	0	0	0	0	0	0
	8 Klinik NU Bukateja	0	0	0	0	0	0
	9 Klinik Kasih Ibu	0	0	0	0	0	0
	10 Klinik dr. Shalam	0	0	0	0	0	0
	11 Klinik Islam Siti Chotijah	0	0	0	0	0	0
	12 klinik Handayani Medica Kalimanah	0	0	0	0	0	0
	13 Klinik NU Kutasari	0	0	0	0	0	0
	14 Klinik Griya Medika	0	0	0	0	0	0
	15 Klinik Hasyia Medika	0	0	0	0	0	0
	16 Klinik Abmi Medika	0	0	0	0	0	0
	17 Klinik Flamboyan	0	0	0	0	0	0
	18 Klinik Fadilah	0	0	0	0	0	0
	19 Klinik Kasih Medika	0	0	0	0	0	0
	20 Kinikita	0	0	0	0	0	0
	21 Klinik Siloam	0	0	0	0	0	0
	22 Klinik Lanud J.B. Soedirman	0	0	0	0	0	0
	SARANA PELAYANAN KESEHATAN LAIN ^b			0			0
	DINAS KESEHATAN KAB/KOTA	8	12	20	5	4	9

Sumber: Seksi SDM

TABEL 14

JUMLAH TENAGA TEKNIK BIOMEDIKA, KETERAPIAN FISIK, DAN KETEKNISAN MEDIK DI FASILITAS KESEHATAN
KABUPATEN/KOTA PURBALINGGA
TAHUN 2021

NO	UNIT KERJA	AHLI LABORATORIUM MEDIK			TENAGA TEKNIK BIOMEDIKA LAINNYA			KETERAPIAN FISIK			KETEKNISIAN MEDIK		
		L	P	L+P	L	P	L+P	L	P	L+P	L	P	L+P
1	2	3	4	5	6	7	8	9	10	11	12	13	14
I	PUSKESMAS	7	22	29	0	0	0	0	0	0	6	32	38
1	Kemangkön	1	1	1							0	2	2
2	Bukateja	1	1	1			0	0	0	0	1	1	2
3	Kutawis	1	1	1			0	0	0	0	0	1	1
4	Kejobong	1	1	1			0	0	0	0	0	3	3
5	Pengadegan	2	2	2			0	0	0	0	2	0	2
6	Kaligondang	1	1	1			0	0	0	0	1	1	2
7	Kalijajar	1	1	1			0	0	0	0	0	0	0
8	Purbalingga	2	2	2			0	0	0	0	0	3	3
9	Bojong	1	1	1			0	0	0	0	0	2	2
10	Kalimanah	1	1	2			0	0	0	0	0	2	2
11	Padamara	2	2	2			0	0	0	0	0	2	2
12	Kutasari	2	2	2			0	0	0	0	0	2	2
13	Bojongsari	2	2	2			0	0	0	0	0	3	3
14	Mrebet	2	2	2			0	0	0	0	0	2	2
15	Serayu Larangan	1	1	1			0	0	0	0	0	1	1
16	Bobotsari	1	1	2			0	0	0	0	0	3	3
17	Karangreja	0	0	0			0	0	0	0	0	1	1
18	Karangjambu	1	1	1			0	0	0	0	1	0	1
19	Karanganyar	1	1	2			0	0	0	0	0	3	3
20	Kertanegara	1	1	1			0	0	0	0	0	1	1
21	Karangmoncol	1	1	2			0	0	0	0	1	1	2
22	Rembang	2	2	2			0	0	0	0	1	1	2
23	Labkesda	2	3	5			0	0	0	0	0	0	0
II	RUMAH SAKIT	14	33	47	23	19	42	7	5	12	13	37	50
1	RSUD Goeteng Taroenadibrata	6	6	12	9	4	13	4	1	5	6	9	15
2	RSU Panti Nugroho	2	3	5	3	1	4	0	1	1	0	4	4
3	RSU Harapan Ibu	1	5	6	3	4	7	1	1	2	0	5	5
4	RSU Nirmala	1	7	8	2	3	5	0	0	0	3	9	12
5	RSIA Ummu Hani	2	2	4	2	1	3	0	0	0	1	4	5
6	RSU Siaga Medika	0	7	7	3	3	6	2	0	2	0	2	2
7	RSU PKU Muhammadiyah Purbalingga	1	1	2	1	3	4	0	1	1	1	2	3
8	RSI Al-Tin Husada Purbalingga	0	0	0	0	0	0	0	0	0	0	0	0
1	Klinik PMI Purbalingga	0	0	0			0	0	0	0	0	1	1
2	Klinik Utama Mitra Permata Husada Pur	0	0	0			0	0	0	0	1	0	1
3	Klinik Kartika 03/Purbalingga	0	0	0			0	0	0	0	0	0	0
4	Klinik Polres Purbalingga	0	0	0			0	0	0	0	0	0	0
5	Klinik Pratama Khusus Ketergantungan I	0	0	0			0	0	0	0	0	0	0
6	Klinik Utama H. Mustajab	0	1	1			0	0	0	0	1	0	1
7	Klinik Yonif 406.CK Purbalingga	0	0	0			0	0	0	0	0	0	0
8	Klinik NU Bukateja	0	0	0			0	0	0	0	0	0	0
9	Klinik Kasih Ibu	0	0	0			0	0	0	0	0	0	0
10	Klinik dr. Shalam	0	0	0			0	0	0	0	0	0	0
11	Klinik Islam Siti Chotijah	1	0	1			0	0	0	0	0	0	0
12	klinik Handayani Medica Kalimanah	0	0	0			0	0	0	0	0	0	0
13	Klinik NU Kutasari	0	0	0			0	0	0	0	0	0	0
14	Klinik Gryta Medika	0	0	0			0	0	0	0	0	1	1
15	Klinik Hasyya Medika	0	0	0			0	0	0	0	0	0	0
16	Klinik Abmi Medika	0	0	0			0	0	0	0	0	0	0
17	Klinik Flamboyan	0	0	0			0	0	0	0	0	0	0
18	Klinik Fadilah	0	0	0			0	0	1	1	0	0	0
19	Klinik Kasih Medika	0	1	1			0	0	0	0	0	0	0
20	Kinikita	0	0	0			0	0	0	0	0	0	0
21	Klinik Siloam	0	0	0			0	0	0	0	0	0	0
22	Klinik Lanud J.B. Soedirman	0	0	0			0	0	0	0	0	0	0
SARANA PELAYANAN KESEHATAN LAIN				0			0			0			0
DINAS KESEHATAN KAB/KOTA				0			0			0			0

Sumber: Sekel SDM

Keterangan :

II	RUMAH SAKIT	13	16	29	0	0	0	471	384	855	484	400	884
1	RSUD Goeteng Taroenadibrata	5	10	15	0	0	0	150	105	255	155	115	270
2	RSU Panti Nugroho	2	3	5	0	0	0	15	18	33	17	21	38
3	RSU Harapan Ibu	0	0	0	0	0	0	76	58	134	76	58	134
4	RSU Nirmala	5	2	7	0	0	0	24	14	38	29	16	45
5	RSIA Ummu Hani	0	0	0	0	0	0	42	46	88	42	46	88
6	RSU Siaga Medika	0	0	0	0	0	0	88	22	110	88	22	110
7	RSU PKU Muhammadiyah Purbalingga	1	1	2	0	0	0	28	29	57	29	30	59
8	RSI At-Tin Husada Purbalingga	0	0	0	0	0	0	11	4	15	11	4	15
													0
1	Klinik PMI Purbalingga	0	0	0	0	0	8	3	4	7	3	4	7
2	Klinik Utama Mitra Permata Husada P	0	0	0	0	0	6	6	4	10	6	4	10
3	Klinik Kartika 03/Purbalingga	0	0	0	0	0	1	0	4	4	0	4	4
4	Klinik Polres Purbalingga	0	0	0	0	0	4	1	4	5	1	4	5
5	Klinik Pratama Khusus Ketergantunga	0	0	0	0	0	1	1	4	5	1	4	5
6	Klinik Utama H. Mustajab	0	0	0	0	0	4	6	4	10	6	4	10
7	Klinik Yonif 406.CK Purbalingga	0	0	0	0	0	2	0	4	4	0	4	4
8	Klinik NU Bukateja	0	0	0	0	0	0	1	4	5	1	4	5
9	Klinik Kasih Ibu	0	0	0	0	0	0	1	4	5	1	4	5
10	Klinik dr. Shalam	0	0	0	0	0	1	1	4	5	1	4	5
11	Klinik Islam Siti Chotijah	0	0	0	0	0	1	0	4	4	0	4	4
12	kllinik Handayani Medica Kalimantan	0	0	0	0	0	0	0	4	4	0	4	4
13	Klinik NU Kutasari	0	0	0	0	0	3	0	4	4	0	4	4
14	Klinik Griya Medika	0	0	0	0	0	0	3	4	7	3	4	7
15	Klinik Hasya Medika	0	0	0	0	0	0	2	4	6	2	4	6
16	Klinik Abmi Medika	0	0	0	0	0	0	2	4	6	2	4	6
17	Klinik Flamboyan	0	0	0	0	0	2	4	4	8	4	4	8
18	Klinik Fadilah	0	0	0	0	0	0	2	4	6	2	4	6
19	Klinik Kasih Medika	0	0	0	0	0	4	2	4	6	2	4	6
20	Kinikita	0	0	0	0	0	1	1	4	5	1	4	5
21	Klinik Siloam	0	0	0	0	0	0	1	4	5	1	4	5
22	Klinik Lanud J.B. Soedirman	0	0	0	0	0	0	0	4	4	0	4	4
SARANA PELAYANAN KESEHATAN LAIN ^b				0			0			0	0	0	0
DINAS KESEHATAN KAB/KOTA		11	3	14	0	0	0	26	26	52	37	29	66
JUMLAH (KAB/KOTA)				0			0			0	0	0	0

Sumber: Seksi SDM

Keterangan :

b) Jumlah selain Puskesmas, RS dan DKK

decision making).

C. Sistematika Penyajian

Agar Profil Kesehatan ini lebih informatif, maka profil disusun dengan sistematika sebagai berikut :

BAB I : Pendahuluan

Bab ini berisi penjelasan tentang maksud dan tujuan Profil Kesehatan dan sistematika penyajian.

BAB II : Gambaran Umum

Bab ini menyajikan tentang gambaran umum Kabupaten Purbalingga, yang meliputi kondisi geografi dan kondisi demografi Kabupaten Purbalingga.

BAB III : Situasi Derajat Kesehatan

Bab ini berisi uraian tentang Indikator Keberhasilan penyelenggaraan pelayanan kesehatan tahun 2016 yang mencakup tentang angka kematian dan angka kesakitan

BAB IV : Situasi Upaya Kesehatan

Bab ini merupakan gambaran dari upaya Pelayanan Kesehatan Dasar, Akses dan Mutu Pelayanan Kesehatan, Perilaku Hidup Masyarakat, Kesehatan Lingkungan dan Perbaikan Gizi Masyarakat.

BAB V : Situasi Sumber Daya Kesehatan

Bab ini menguraikan tentang Keadaan Sarana Kesehatan, Tenaga Kesehatan, Pembiayaan Kesehatan dan Sarana Informasi Kesehatan di Kabupaten Purbalingga.

BAB VI : Kesimpulan BAB VII : Penutup Lampiran

Pada lampiran ini berisi resume/angka pencapaian yang tercatat di dalam 76 tabel data dan merupakan gabungan Tabel Indikator Kabupaten sehat dan Indikator pencapaian kinerja Standar Pelayanan Minimal bidang Kesehatan di Kabupaten Purbalingga .



BAB II

**GAMBARAN UMUM
KABUPATEN
PURBALINGGA**

BAB II GAMBARAN UMUM

A. Keadaan Geografis

Kabupaten Purbalingga termasuk wilayah Propinsi Jawa Tengah bagian barat daya, tepatnya pada posisi : 1090111 – 1090351 Bujur Timur, dan 70101 – 70291 Lintang Selatan.

Kabupaten Purbalingga memiliki ketinggian 35 meter sampai dengan 1.124 meter di atas permukaan air laut (DPAL), sedangkan keadaan iklimnya tidak terlalu berbeda dengan rata-rata keadaan iklim di Jawa Tengah. Rata-rata curah hujannya 4,837 mm per bulan atau 3,569 mm per tahun.

Batas-batas administratif Kabupaten Purbalingga adalah sebagai berikut :

- Sebelah Utara : Kabupaten Pemalang.
- Sebelah Timur : Kabupaten Banjarnegara.
- Sebelah Selatan : Kabupaten Banjarnegara dan Banyumas.
- Sebelah Barat : Kabupaten Banyumas.

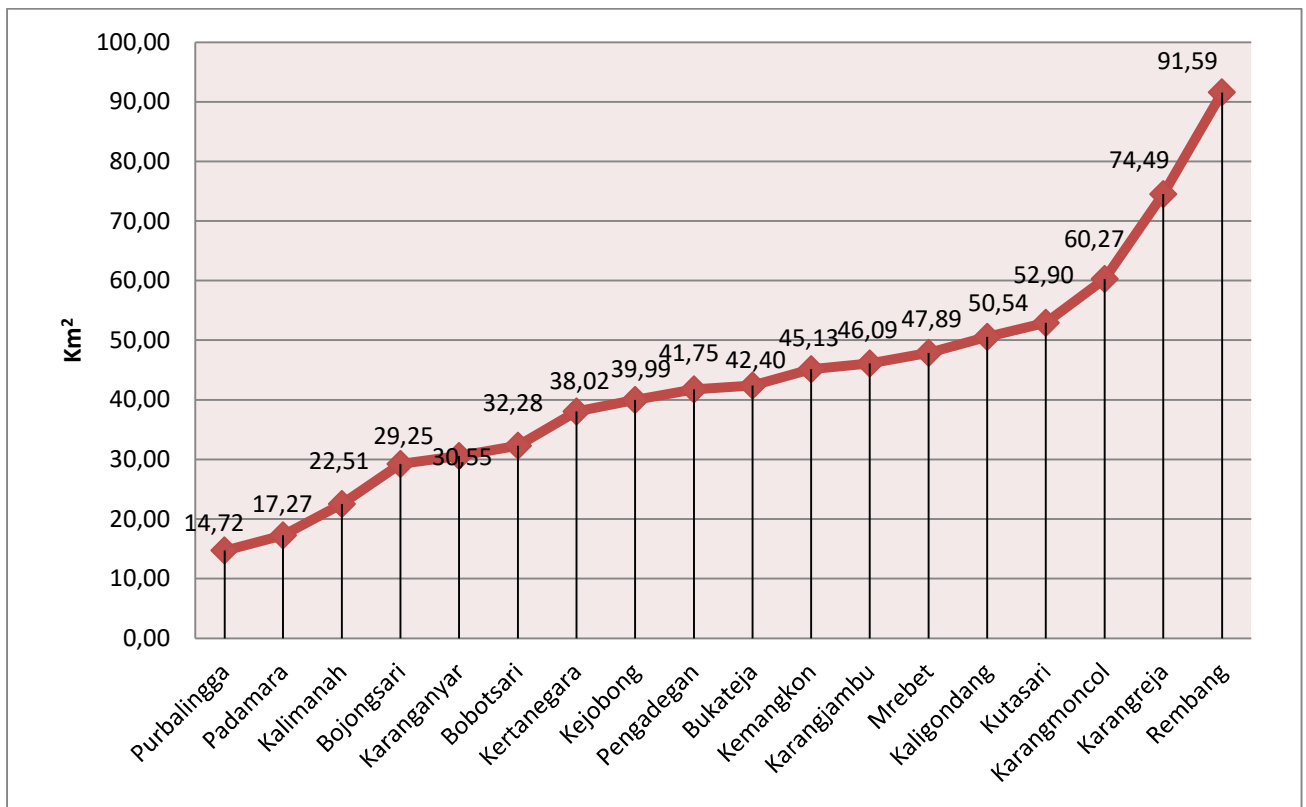
Jarak dari Purbalingga ke beberapa kota sekitarnya sebagai berikut:

- Semarang : 191 km.
- Purwokerto : 20 km.
- Cilacap : 60 km.
- Banjarnegara : 45 km.
- Wonosobo : 75 km.

Luas wilayah Kabupaten Purbalingga adalah 777,64 Km² atau sekitar 2,39 persen dari luas wilayah Propinsi Jawa Tengah (32.540 Km²) yang

terdiri dari 18 Kecamatan, 224 desa dan 15 kelurahan.

Dari 18 Kecamatan yang ada di Kabupaten Purbalingga terdapat 22 wilayah kerja Puskesmas. Wilayah kerja Puskesmas terluas adalah wilayah Puskesmas Rembang dengan luas 91,59 Km², urutan kedua wilayah Puskesmas Karangreja dengan luas 74,49 Km², sedangkan urutan ketiga wilayah Puskesmas Karangmoncol dengan luas 60,27 Km². Wilayah kerja Puskesmas terkecil adalah wilayah Puskesmas Purbalingga dengan luas 7,05 Km², urutan kedua Puskesmas Bojong dengan luas 7,67 Km², dan urutan ketiga Puskesmas Kalikajar dengan luas 15,5 Km².



Gambar 2.1 Luas Wilayah Kabupaten Purbalingga Menurut Kecamatan

Wilayah Kabupaten Purbalingga mempunyai topografi yang beraneka ragam meliputi dataran tinggi/ perbukitan dan dataran rendah.

Adapun pembagian bentang alam di wilayah Kabupaten Purbalingga adalah sebagai berikut :

- Bagian utara, merupakan daerah dataran tinggi yang berbukit-bukit dengan kemiringan lebih dari 40 persen, meliputi wilayah kerja Puskesmas: Karangreja, Karangjambu, Bobotsari, Karanganyar, Kertanegara, Rembang, sebagian wilayah kerja Puskesmas: Kutasari, Bojongsari, Mrebet dan Serayularangan.
- Bagian Selatan, merupakan daerah yang relatif rendah dengan nilai faktor kemiringan berada antara 0,00% sampai dengan 25,00%, meliputi wilayah kerja Puskesmas: Kalimanah, Padamara, Purbalingga, Kemangkon, Bukateja, Kejobong, Pengadegan, Kaligondang, dan Kalikajar, sebagian wilayah kerja Puskesmas: Kutasari, Bojongsari dan Mrebet.

B. Keadaan Demografi

1. Pertumbuhan dan Kepadatan Penduduk.

Berdasarkan data dari Kantor Badan Pusat Statistik (BPS) Kabupaten Purbalingga, jumlah penduduk di Kabupaten Purbalingga tahun 2021 adalah 1.007.794 jiwa. Jumlah penduduk tertinggi adalah di wilayah Kecamatan Bukateja sebanyak 78.950 jiwa (7,83% dari total penduduk) dan terendah di wilayah Kecamatan Karangjambu sebanyak 28.388 jiwa (2,81% dari total penduduk).

Kepadatan penduduk Kabupaten Purbalingga sebesar 1295

Jiwa per kilometer persegi, dengan kepadatan penduduk tertinggi di wilayah kerja Kecamatan Purbalingga sebesar 3899 jiwa per kilometer persegi dan kepadatan penduduk terendah di wilayah kerja Kecamatan Karangjambu sebesar 615 orang per kilometer persegi.

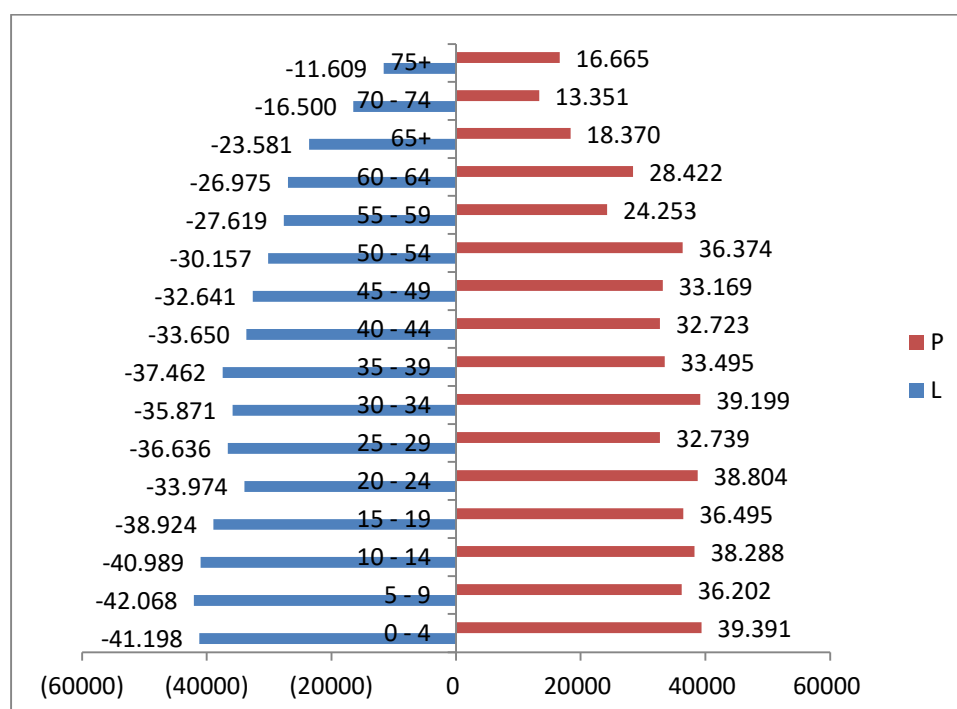
Adapun jumlah rumah tangga di Kabupaten Purbalingga periode tahun 2021 adalah 342.436 dengan rata-rata anggota per rumah tangga 3 jiwa.

2. Jumlah Penduduk Menurut Jenis Kelamin dan Kelompok Umur

Perkembangan penduduk menurut jenis kelamin dapat dilihat dari perkembangan ratio jenis kelamin, yaitu perbandingan penduduk laki-laki dan perempuan. Berdasarkan data yang dikeluarkan oleh BPS Kabupaten Purbalingga, jumlah penduduk laki-laki relatif seimbang bila dibandingkan dengan penduduk perempuan yaitu masing-masing sebesar 509.854 jiwa (50,59%) penduduk laki-laki dan 497.940 (49,41%) penduduk perempuan, sehingga ratio jenis kelamin penduduk Kabupaten Purbalingga tahun 2021 adalah 102,4. Hal ini menggambarkan bahwa jumlah penduduk perempuan sedikit lebih kecil dibandingkan jumlah penduduk laki-laki. Data rinci jumlah penduduk menurut jenis kelamin dan kelompok umur serta proporsi penduduk Laki-laki dan Perempuan dapat dilihat pada tabel dan gambar berikut.

Tabel 2. 1 Jumlah Penduduk menurut Jenis Kelamin dan kelompok Umur di Kabupaten Purbalingga Tahun 2021

No	KELOMPOK (TAHUN)	JUMLAH PENDUDUK		
		LAKI-LAKI	PEREMPUAN	LAKI-LAKI DAN PEREMPUAN
1	0 - 4	39.678	39.391	80.589
2	5 - 9	39.055	36.202	78.270
3	10 - 14	41.127	38.288	79.277
4	15 - 19	41.078	36.495	75.419
5	20 - 24	40.722	38.804	72.778
6	25 - 29	39.582	32.739	69.375
7	30 - 34	38.906	39.199	75.070
8	35 - 39	38.686	33.495	70.957
9	40 - 44	37.001	32.723	66.373
10	45 - 49	34.442	33.169	65.810
11	50 - 54	29.053	36.374	66.531
12	55 - 59	25.158	24.253	51.872
13	60 - 64	20.405	28.422	55.397
14	65 - 69	16.249	18.370	41.951
15	70 - 74	12.285	13.351	29.851
16	75+	11.886	16.665	28.274
	JUMLAH	509.854	497.940	1.007.794

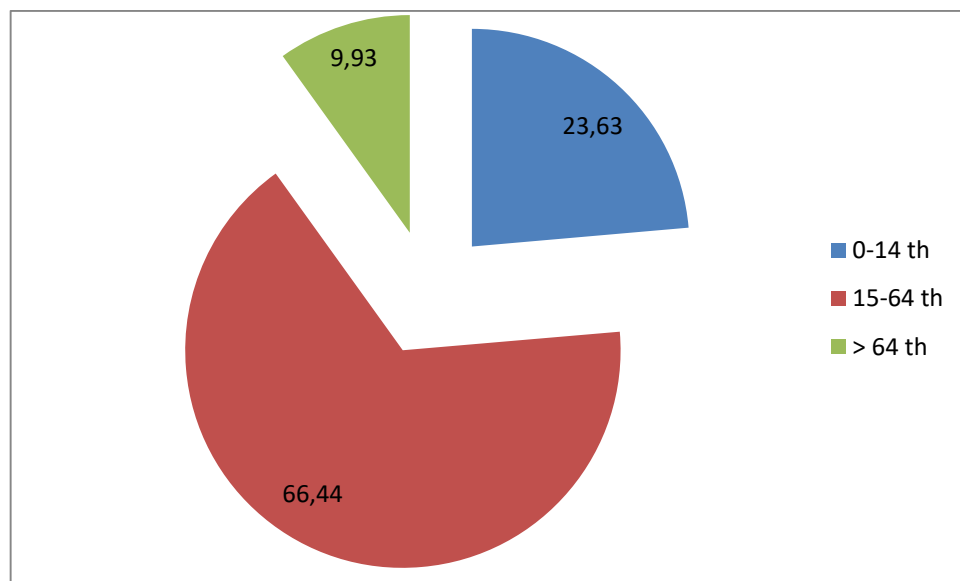


Gambar 2.2 Piramida Penduduk Kabupaten Purbalingga Tahun 2021

3. Struktur penduduk menurut golongan umur.

Berdasarkan tabel 2.1, struktur komposisi penduduk Purbalingga dirinci menurut golongan umur dan jenis kelamin menunjukkan bahwa proporsi penduduk laki-laki terbesar berada pada kelompok umur 5-9 tahun sebanyak 42.068 jiwa (8,25% dari total penduduk laki-laki), sedangkan proporsi penduduk perempuan terbesar berada pada kelompok umur 0-4 tahun sebanyak 39.391 (7,91% dari total penduduk perempuan).

Adapun perbandingan komposisi proporsional penduduk Kabupaten Purbalingga menurut usia produktif pada tahun 2021 sebagai berikut :



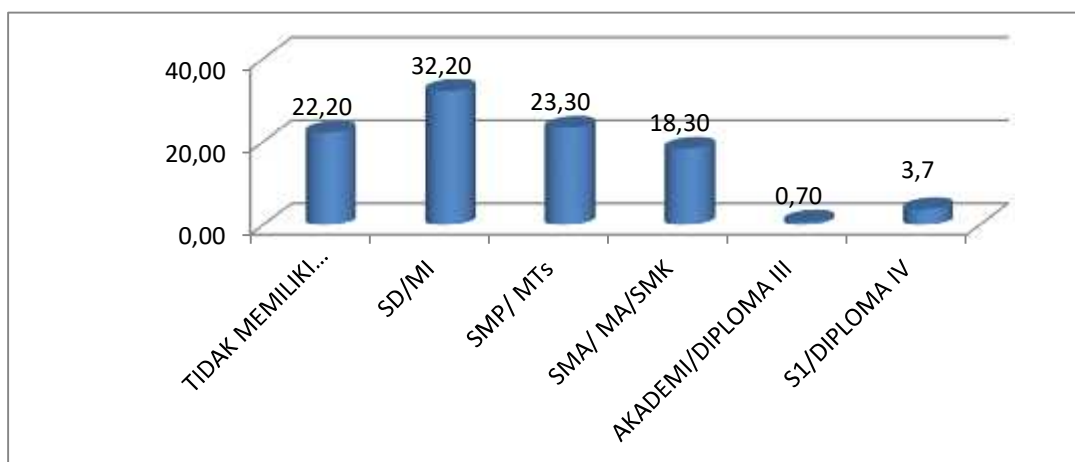
Gambar 2.3 Kelompok Usia Produktif kabupaten Purbalingga Tahun 2021

Dari gambar tersebut di atas dapat dilihat bahwa Angka Beban Tanggungan (dependency ratio) penduduk Kabupaten Purbalingga tahun 2021 sebesar 50,51% yang artinya setiap 100 penduduk usia produktif menanggung sekitar 51 orang penduduk usia tidak produktif.

4. Tingkat pendidikan penduduk umur 10 tahun ke atas.

Proporsi tingkat pendidikan penduduk umur 10 tahun ke atas sebagai berikut : persentase penduduk yang tidak/belum memiliki ijazah sekolah dasar sebesar 22,2%, persentase penduduk yang menamatkan pendidikan SD/MI sebesar 32,2%, persentase penduduk yang menamatkan pendidikan SMP/MTS sebesar 23,3%, persentase penduduk yang menamatkan pendidikan SMA/MA/SMK sebesar 18,3%, persentase penduduk

Persentase penduduk yang menamatkan pendidikan Akademi/ Diploma III sebesar 0,7%, persentase penduduk yang menamatkan pendidikan S1/ Diploma IV ke atas sebesar 3,70%.



Gambar 2.4 Persentase Penduduk Umur 10 Tahun Keatas Menurut Tingkat Pendidikan yang Ditamatkan di Kabupaten Purbalingga Tahun 2021



BAB III

**SITUASI SUMBER DAYA
KESEHATAN**

BAB III

SITUASI SUMBER DAYA KESEHATAN

A. Sarana Kesehatan

1. Puskesmas

Peraturan Menteri Kesehatan Nomor 43 Tahun 2019 tentang Puskesmas menyebutkan bahwa puskesmas adalah fasilitas pelayanan kesehatan yang menyelenggarakan upaya kesehatan masyarakat dan upaya kesehatan perseorangan tingkat pertama, dengan lebih mengutamakan upaya promotif dan preventif di wilayah kerjanya.

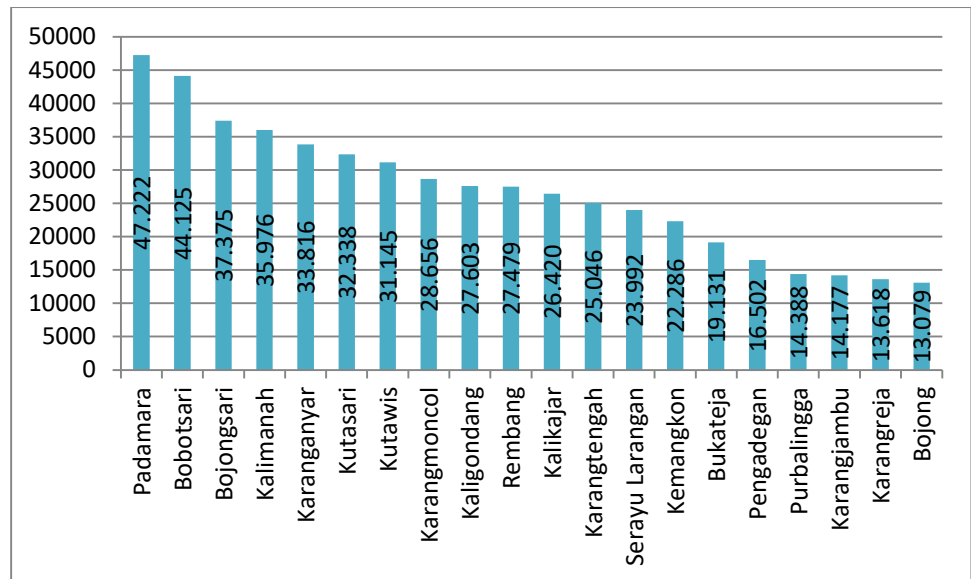
Di Kabupaten Purbalingga jumlah Puskesmas sebanyak 22 unit yang terdiri dari Puskesmas Non Rawat Inap 11 unit dan Puskesmas dengan Rawat Inap 11 unit. Puskesmas dengan Rawat Inap meliputi: Puskesmas Bukateja, Puskesmas Kejobong, Puskesmas Kalimantan, Puskesmas Padamara, Puskesmas Serayu Larangan, Puskesmas Bobotsari, Puskesmas Karangreja, Puskesmas Karangjambu, Puskesmas Karanganyar, Puskesmas Karangmoncol dan Puskesmas Rembang.

Sebagai dukungan terhadap pemerataan akses pelayanan kesehatan masyarakat baik puskesmas non rawat inap maupun puskesmas rawat inap dibantu oleh adanya puskesmas pembantu yang berjumlah 48 unit dan puskesmas keliling yang berjumlah 22 unit.

Dengan jumlah penduduk di Kabupaten Purbalingga pada tahun

2021 sebanyak 1.007.794 jiwa berarti 1 Puskesmas beserta jaringannya rata-rata melayani penduduk sebanyak 45.809 jiwa. Jika mengacu pada target Renstra Kemenkes 2014- 2019 dimana pada akhir tahun 2019 target rasio puskesmas terhadap jumlah penduduk adalah 3,5/100.000 penduduk maka untuk mencapai target tersebut Kabupaten Purbalingga masih kekurangan 13 puskesmas baru. Berbagai upaya perlu dilakukan untuk meningkatkan jumlah puskesmas seperti pembangunan puskesmas baru maupun peningkatan status puskesmas pembantu menjadi puskesmas induk.

Jumlah kunjungan Puskesmas di Kabupaten Purbalingga pada tahun 2021 sebanyak 592.887 kunjungan yang terdiri dari kunjungan rawat jalan sebanyak 588.937 (99,33%) kunjungan dan jumlah kunjungan rawat inap sebanyak 3.950 (0,67%) kunjungan. Jumlah kunjungan rawat jalan Puskesmas yang terbanyak yaitu Puskesmas Padamara sejumlah 47.222 kunjungan dan jumlah kunjungan rawat jalan paling sedikit yaitu Puskesmas Bojong sejumlah 13.079 kunjungan.



Gambar 3. 1 Jumlah Kunjungan Rawa Jalan Puskesmas di Kabupaten Purbalingga Tahun 2021

2. Rumah Sakit

Ruang lingkup pembangunan kesehatan selain upaya promotif dan preventif, di dalamnya juga terdapat pembangunan kesehatan bersifat kuratif dan rehabilitatif. Rumah Sakit (RS) merupakan pelayanan kesehatan pada masyarakat yang utamanya menyelenggarakan upaya kuratif dan rehabilitatif. Rumah Sakit juga berfungsi sebagai sarana pelayanan kesehatan rujukan. Tugas Rumah Sakit adalah memberikan pelayanan kesehatan paripurna, diklat, dapat juga melakukan penelitian, pengembangan serta penapisan teknologi bidang kesehatan.

Indikator perkembangan sarana Rumah Sakit (RS) dapat dilihat dari perkembangan fasilitas perawatan yang diukur dari banyaknya rumah sakit dan kapasitas tempat tidurnya serta rasio terhadap jumlah penduduk. Untuk Kabupaten Purbalingga pada tahun 2021 jumlah Rumah Sakit Umum ada 8 unit yang terdiri dari: 2 unit RSUD yaitu

RSUD dr. Goeteng Taroenadibrata dan RSUD Panti Nugroho, 4 unit RSU swasta tipe C yaitu RSU Nirmala, RSU Harapan Ibu, RSU Siaga Medika. Dan RSU Ummu Hani. 1 unit tipe D yaitu PKU Muhammadiyah Purbalingga., 1 Rumah Sakit Khusus yaitu RSIA Ummu Hani. Keseluruhan Rumah Sakit telah mempunyai kemampuan pelayanan gawat darurat level satu.

3. Apotek

Dalam rangka mendukung akses masyarakat terhadap layanan fasilitas kesehatan Kabupaten Purbalingga didukung oleh kalangan swasta ditandai dengan banyaknya jumlah apotek yang ada. Sepanjang tahun 2021 jumlah apotek yang ada sebanyak 85 unit yang tersebar di seluruh wilayah kecamatan Kabupaten Purbalingga.

4. Sarana Upaya Kesehatan Bersumber Daya masyarakat.

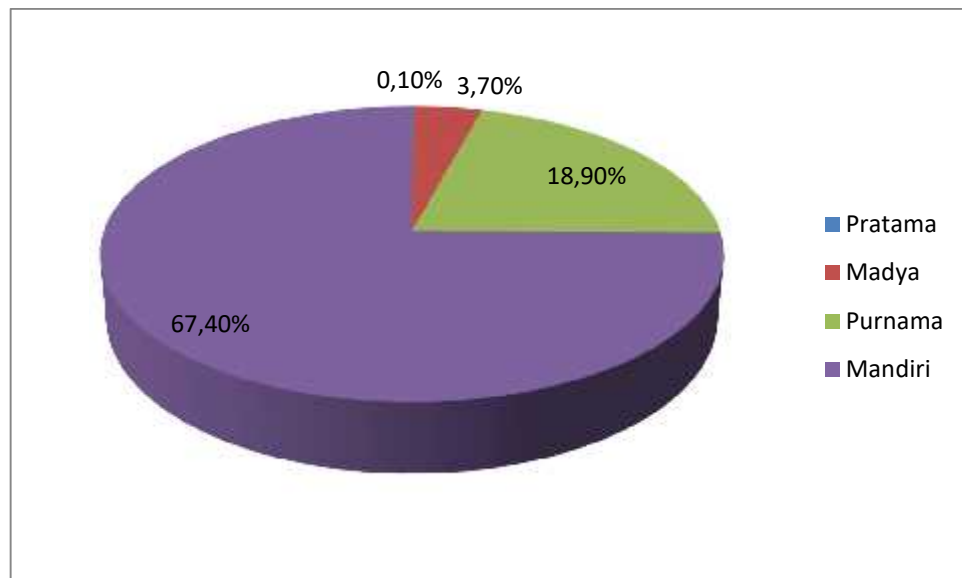
Dalam rangka meningkatkan derajat kesehatan masyarakat yang setinggi – tingginya dapat dilakukan dengan memanfaatkan potensi dan sumber daya yang ada di masyarakat. Diantaranya melalui upaya kesehatan bersumber daya masyarakat (UKBM) seperti: Pos Pelayanan terpadu (Posyandu) KB - Kesehatan, Poliklinik Kesehatan Desa (PKD), Usaha Kesehatan Sekolah (UKS), Pos Upaya Kesehatan Kerja (Pos UKK) sektor informal, Pos Kesehatan Pesantren (Poskestren) dan Desa Siaga / Desa Sehat Mandiri (DSM).

a. Posyandu KB- Kesehatan.

Posyandu KB Kesehatan merupakan kegiatan yang dilaksanakan oleh, dari dan untuk masyarakat. Sasaran Posyandu KB Kesehatan adalah Pasangan Usia Subur (PUS), Ibu Hamil, Bayi dan

anak usia dibawah lima tahun (Balita) serta masyarakat umum. Sedangkan kegiatannya meliputi: pelayanan Keluarga Berencana (KB), pelayanan kesehatan Ibu dan anak (KIA), Imunisasi, Gizi, dan pencegahan Diare serta kegiatan lain sebagai upaya pengembangan Posyandu.

Di Kabupaten Purbalingga pada tahun 2021 terdapat Posyandu sejumlah 1.236 Posyandu yang terdiri dari: Posyandu Mandiri sejumlah 955 (77,3%), Posyandu Purnama sejumlah 234 (18,9%), Posyandu Madya sejumlah 46 (3,7%), dan Posyandu Pratama sejumlah 1 (0,1%), dari data tersebut dapat diketahui pula bahwa 1.189 (96,2%) dari Posyandu yang ada merupakan Posyandu aktif yaitu Posyandu dengan strata Mandiri dan Posyandu strata Purnama. Rasio posyandu adalah 1,5 per 100 balita yang artinya setiap 100 balita terdapat 1-2 posyandu.



Gambar 3. 2 Proporsi strata Posyandu di Kabupaten Purbalingga Tahun 2021

b. Poliklinik Kesehatan Desa (PKD)

PKD merupakan pengembangan dari Pondok Bersalin Desa (Polindes), yang pada tahun 2009 jumlah PKD di Purbalingga bertambah dari 168 unit, menjadi 183 unit pada tahun 2010, tahun 2011 187 unit, tahun 2012 194 unit, tahun 2013 s.d 2021 masih tetap 199 unit. Dengan berkembangnya Polindes menjadi PKD maka fungsinya juga bertambah. Disamping pelayanan kesehatan ibu dan anak, juga sebagai tempat untuk memberikan penyuluhan dan konseling kesehatan masyarakat, melakukan pembinaan kader, pemberdayaan masyarakat serta forum komunikasi pembangunan kesehatan di desa, serta sebagai tempat

memberikan pelayanan kesehatan dasar termasuk kefarmasian sederhana serta untuk deteksi dini dan penanggulangan pertama kasus gawat darurat.

Lebih jauh lagi PKD yang ada dijadikan sebagai gerbang untuk mewujudkan Desa Sehat Mandiri (DSM). Disamping bidan sebagai koordinator dalam mewujudkan DSM juga dibantu oleh tenaga pendamping DSM yang memiliki latar belakang pendidikan medis maupun paramedis.

c. Posbindu Penyakit Tidak Menular (PTM)

Pos pembinaan terpadu dibentuk sebagai upaya untuk mengurangi prevalensi penyakit tidak menular yang semakin hari semakin meningkat sehingga penderitanya tetap bisa menikmati hidup dengan seminimal mungkin ketergantungan dengan orang lain. Jumlah posbindu di Kabupaten Purbalingga tahun 2021 sebanyak 325 buah

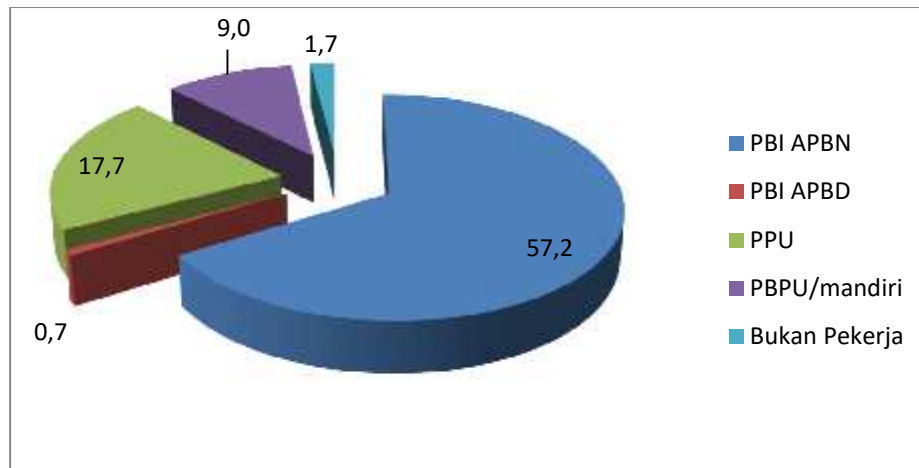
yang tersebar di 22 Puskesmas.

B. Akses dan Mutu Pelayanan Kesehatan

1. Jaminan Pemeliharaan Kesehatan

Seiring dengan program nasional Jaminan Kesehatan Nasional (JKN), jumlah penduduk yang tercakup oleh program Jaminan Kesehatan Nasional sebesar 869.258 (86,3%). Sedangkan sisanya 138.536 jiwa (13,7%) perlu diklarifikasi lebih lanjut apakah mereka menggunakan jaminan kesehatan swasta (asuransi swasta) ataukah mereka belum mempunyai jaminan kesehatan sama sekali untuk memastikan mereka tercakup dalam program Universal Health Coverage, karena sesuai dengan program BPJS Kesehatan diharapkan pada akhir 2019 seluruh penduduk Indonesia sudah tercover BPJS Kesehatan.

Jaminan Pemeliharaan Kesehatan Prabayar di Kabupaten Purbalingga tahun 2021 dicakup oleh PBI APBN sebanyak 576.068 jiwa (57,2%), PBI APBD sebanyak 7.033 jiwa (0,7%), pekerja penerima upah sebanyak 178.422 jiwa (17,7%), pekerja bukan penerima upah (PBPU) sebanyak 90.321 jiwa (9%) dan Bukan Pekerja 17.414 jiwa (1,7%).



Gambar 3. 3 Proporsi Kepesertaan JPK Prabayar Kabupaten Purbalingga tahun 2021

2. Cakupan Kunjungan di Sarana Pelayanan Kesehatan

Jumlah kunjungan di Fasilitas Kesehatan Tingkat Pertama (Puskesmas dan Klinik) Kabupaten Purbalingga tahun 2021 sebanyak 592.887 kunjungan yang terdiri dari kunjungan rawat jalan sebanyak 586.624 kunjungan dan kunjungan rawat inap sebanyak 3950 kunjungan. Kunjungan gangguan jiwa sebanyak 2.313 kunjungan.

Sedangkan kunjungan pelayanan kesehatan rujukan (rumah sakit) sebanyak 337.747 kunjungan yang terdiri dari kunjungan rawat jalan sebanyak 291.198 kunjungan, kunjungan rawat inap sebanyak 46.298 kunjungan dan kunjungan jiwa sebanyak 251 kunjungan.

3. Angka Kematian di Sarana Pelayanan Kesehatan

Jumlah seluruh pasien yang keluar (hidup dan mati) sebanyak 43.058 pasien dengan jumlah pasien yang keluar mati sebanyak 1.411 pasien (GDR 32,8) dan jumlah pasien yang keluar mati setelah dirawat

lebih dari 48 jam sebanyak 695 pasien (NDR 16,1).

4. Kinerja Sarana Pelayanan Kesehatan

Kinerja sarana pelayanan kesehatan Kabupaten Purbalingga adalah sebagai berikut: jumlah tempat tidur: 746 TT, jumlah pasien keluar (hidup dan mati) sebanyak 43.058, jumlah hari perawatan 146.211 dan jumlah lama dirawat 129.541 sehingga didapatkan hasil sebagai berikut : BOR : 53,7%, BTO: 58 kali, TOI: 3 hari dan ALOS: 3 hari.

C. Sumber Daya Manusia Kesehatan

1. Jenis Tenaga Kesehatan.

Untuk mencukupi kebutuhan tenaga kesehatan telah dilakukan pemenuhan kebutuhan dengan menempatkan pegawai yang diangkat oleh Pemerintah Pusat dan Kabupaten baik sebagai PNS, Pegawai Pemerintah dengan Perjanjian Kerja, Tenaga Honor Daerah, Tenaga Kontrak BLUD dan Bantuan Operasional Kesehatan (BOK).

Adapun jenis tenaga kesehatan yang ada dikelompokkan menjadi 8 profesi kesehatan yaitu :

- a. Tenaga Medis (Dokter umum, Dokter Gigi , Dokter Umum/ Dokter Gigi Spesialis)
- b. Tenaga Keperawatan (Bidan, Perawat Umum & Perawat Anestesi)
- c. Tenaga Kefarmasian (Apoteker, Asisten Apoteker dan Tenaga Teknis Kefarmasian)
- d. Tenaga Kesehatan Masyarakat dan Kesehatan Lingkungan

- e. Tenaga Gizi (Nutritionis dan Dietisen)
- f. Tenaga Ahli Laboratorium Medik
- g. Tenaga Teknik Biomedik Lainnya
- h. Tenaga Keterampilan Fisik (Fisioterapis, Okupasi Terapis, Terapis Wicara, Akupuntur)
- i. Tenaga Keteknisian Medis
- j. Tenaga Penunjang/Pendukung Kesehatan (Non Kesehatan)

2. Persebaran Tenaga Kesehatan

Persebaran tenaga kesehatan menurut unit kerja di Kabupaten Purbalingga pada tahun 2021 dari 4.247 orang tenaga kesehatan yang ada, 1.460 tenaga kesehatan diantaranya berjenis kelamin laki-laki dan 2.965 berjenis kelamin perempuan.

Sedangkan persebaran tenaga kesehatan menurut jenisnya adalah sebagai berikut: tenaga medis sejumlah 394 orang (9,28%), tenaga keperawatan dan kebidanan sejumlah 1.813 orang (42,69%), tenaga kefarmasian sejumlah 241 orang (5,67%), tenaga gizi sejumlah 59 orang (1,39%), tenaga kesehatan masyarakat dan kesling sebanyak 122 orang (2,87%), tenaga keterampilan fisik 12 orang (0,28%), tenaga teknis medis sejumlah 102 orang (2,40%), tenaga ahli laboratorium medik sejumlah 96 orang (2,26%), tenaga teknik biomedik lainnya sejumlah 44 orang (1,04%), tenaga apoteker sejumlah 145 (3,41%) dan tenaga penunjang atau pendukung kesehatan sebanyak 1219 orang (28,70%).

Tabel 3. 1 Persebaran Tenaga Kesehatan menurut Jenis Tenaga Kesehatan di Kab. Purbalingga Tahun 2021

NO	NAKES	Jumlah	
		Abs	%
1	Medis	394	9,28
2	Keperawatan dan Kebidanan	1813	42,69
3	Kefarmasian	241	5,67
4	Gizi	59	1,39
5	Kesmas dan Kesling	122	2,87
6	Terapi Fisik	12	0,28
7	Teknis Medis	102	2,40
8	Ahli Laboratorium medik	96	2,26
9	Teknik biomedik lainnya	44	1,04
10	Apoteker	145	3,41
11	Tenaga Penunjang/ Pendukung Kesehatan	1219	28,70
Jumlah		4247	

3. Rasio Tenaga Kesehatan

a. Rasio Dokter Spesialis per-100.000 Penduduk.

Jumlah tenaga dokter spesialis di Kabupaten Purbalingga pada tahun 2021 sejumlah 101 orang dengan Rasio perbandingan dokter spesialis sebesar 10,02 per 100.000 penduduk. Artinya setiap 100.000 penduduk dilayani oleh 10 orang dokter spesialis. Rasio tersebut sudah sesuai dan memenuhi target Program Indonesia Sehat yaitu rasio sebesar 6 per 100.000 penduduk.

b. Rasio Dokter Umum per-100.000 Penduduk.

Jumlah tenaga dokter umum yang bekerja di sarana pelayanan kesehatan di Kabupaten Purbalingga pada tahun 2021 sejumlah 194 orang dengan rasio perbandingan tenaga dokter umum sebesar 19,25 per 100.000 penduduk. Artinya setiap 100.000 penduduk dilayani oleh 19 orang dokter umum. Rasio tersebut masih jauh di bawah target Indonesia Sehat sebesar 40 per 100.000 penduduk.

Dari 190 orang tenaga dokter umum, yang bekerja di Puskesmas sebanyak 52 orang. Sehingga rata-rata tenaga dokter umum di Puskesmas sebanyak 2,7 orang. Seluruh Puskesmas di Kabupaten Purbalingga telah memiliki dokter umum dengan cara mengangkat tenaga kontrak yang dibiayai dengan dana pendapatan puskesmas baik JKN maupun BLUD Rasio Dokter Gigi per-100.000 penduduk

Jumlah tenaga dokter gigi dan dokter gigi spesialis yang bekerja di sarana pelayanan kesehatan di Kabupaten Purbalingga pada tahun 2021 sejumlah 39 orang. Rasio perbandingan tenaga dokter gigi sebesar 3,87 per 100.000 penduduk. Artinya setiap 100.000 penduduk dilayani oleh 4 orang dokter gigi. Rasio tersebut masih jauh di bawah target Indonesia Sehat sebesar 11 per 100.000 penduduk. Sedangkan rasio dokter gigi spesialis sebesar 0,1 per 100.000.

c. Rasio Tenaga Bidan per-100.000 Penduduk.

Jumlah tenaga bidan yang bekerja di sarana pelayanan kesehatan di Kabupaten Purbalingga pada tahun 2021 sejumlah 712 orang. Rasio perbandingan tenaga bidan sebesar 70,65 per 100.000 penduduk. Artinya setiap 100.000 penduduk dilayani oleh 71 orang bidan. Angka tersebut masih jauh di bawah target Indonesia Sehat sebesar 100 per 100.000 penduduk.

d. Rasio Tenaga Perawat per-100.000 Penduduk.

Tenaga Keperawatan meliputi Ners, sarjana keperawatan

dan serta lulusan DIII Keperawatan. Jumlah tenaga perawat yang bekerja di sarana pelayanan kesehatan di Kabupaten Purbalingga pada tahun 2021 sejumlah 1.243 orang. Rasio perbandingan tenaga perawat sebesar 123,34 per 100.000 penduduk. Artinya setiap 100.000 penduduk dilayani oleh 123 orang tenaga Perawat, angka tersebut sudah memenuhi target Indonesia 2010 sebesar 118 per 100.000 penduduk.

e. Rasio Tenaga Kefarmasian per-100.000 Penduduk.

Tenaga kefarmasian di sini terdiri atas apoteker, S-1 Farmasi, D-III Farmasi, Asisten Apoteker dan Apoteker. Jumlah tenaga kefarmasian yang bekerja di sarana pelayanan kesehatan di Kabupaten Purbalingga pada tahun 2021 sejumlah 386 orang. Rasio perbandingan tenaga kefarmasian sebesar 38,3 per 100.000 penduduk. Artinya setiap 100.000 penduduk dilayani oleh 38 orang tenaga kefarmasian.

f. Rasio Tenaga Gizi per-100.000 Penduduk.

Jumlah tenaga gizi yang bekerja di sarana pelayanan kesehatan di Kabupaten Purbalingga pada tahun 2021 sejumlah 59 orang. Rasio perbandingan tenaga gizi sebesar 5,85 per 100.000 penduduk. Artinya setiap 100.000 penduduk dilayani oleh 5-6 orang tenaga gizi. Angka tersebut masih jauh di bawah target Indonesia Sehat sebesar 22 per 100.000 penduduk.

g. Rasio Tenaga Kesehatan Masyarakat per-100.000 Penduduk.

Tenaga Kesehatan Masyarakat terdiri atas sarjana

Kesehatan Masyarakat dan D-III Kesehatan Masyarakat. Jumlah tenaga kesehatan masyarakat yang bekerja di sarana pelayanan kesehatan di Kabupaten Purbalingga pada tahun 2021 sejumlah 69 orang. Rasio perbandingan tenaga kesehatan masyarakat sebesar 6,85 per 100.000 penduduk. Artinya setiap 100.000 penduduk dilayani oleh 7 orang tenaga Kesehatan Masyarakat.

h. Rasio Tenaga Kesehatan Lingkungan per-100.000 Penduduk.

Tenaga sanitasi terdiri atas DIV Sanitasi, D-III Sanitasi. Jumlah tenaga sanitasi yang bekerja di sarana pelayanan kesehatan di Kabupaten Purbalingga pada tahun 2021 sejumlah 53 orang. Rasio perbandingan tenaga sanitasi sebesar 5,26 per 100.000 penduduk. Artinya setiap 100.000 penduduk dilayani oleh 5 orang tenaga kesehatan lingkungan.

i. Rasio Tenaga Ahli Laboratorium Medik per-100.000 Penduduk.

Tenaga ahli teknologi laboratorium medik adalah setiap orang yang telah lulus pendidikan teknologi laboratorium medik atau analis kesehatan atau analis medis dan memiliki kompetensi melakukan analisis terhadap cairan dan jaringan tubuh manusia untuk menghasilkan informasi tentang kesehatan perseorangan dan masyarakat sesuai dengan ketentuan peraturan perundang-undangan. Jumlah tenaga ahli teknologi laboratorium medik yang bekerja di sarana pelayanan kesehatan di Kabupaten Purbalingga pada tahun 2021 sejumlah 96 orang. Rasio perbandingan tenaga ahli teknologi laboratorium medik sebesar 9,53 per 100.000 penduduk. Artinya setiap 100.000 penduduk dilayani oleh 10 orang

tenaga ahli laboratorium medik.

j. Rasio Tenaga teknik biomedika lainnya per-100.000 Penduduk.

Tenaga teknik biomedika lainnya adalah tenaga kesehatan yang telah memenuhi kualifikasi bidang teknik biomedika yang terdiri dari radiografer, elektromedis, fisikawan medik, radioterapis, dan ortotik prostetik. Jumlah tenaga teknik biomedika lainnya yang bekerja di sarana pelayanan kesehatan di Kabupaten Purbalingga pada tahun 2021 sejumlah 44 orang. Rasio perbandingan tenaga ahli teknologi laboratorium medik sebesar 4,37 per 100.000 penduduk. Artinya setiap 100.000 penduduk dilayani oleh 4 orang tenaga teknik biomedika lainnya.

k. Rasio Tenaga Keterampilan Fisik per-100.000 Penduduk.

Tenaga keterampilan fisik meliputi fisioterapis, okupasi terapis, terapi wicara dan akupuntur. Jumlah tenaga keterampilan fisik yang bekerja di sarana pelayanan kesehatan di Kabupaten Purbalingga pada tahun 2021 sejumlah 12 orang. Rasio perbandingan tenaga keterampilan fisik sebesar 1,19 per 100.000 penduduk. Artinya setiap 100.000 penduduk dilayani oleh 1 orang tenaga teknis medis.

l. Rasio Tenaga Teknis Medis per-100.000 Penduduk

Tenaga teknis medis meliputi radiografer, radioterapis, teknisi elektromedis, teknisi gigi, analis kesehatan, refraktionis optisien, ortestik protestik, rekam medis dan informasi kesehatan, teknisi tranfusi darah dan teknisi kardiovaskuler. Jumlah tenaga teknis medis yang bekerja di sarana pelayanan kesehatan di Kabupaten

Purbalingga pada tahun 2021 sejumlah 102 orang. Rasio perbandingan tenaga teknis medis sebesar 10,12 per 100.000 penduduk. Artinya setiap 100.000 penduduk dilayani oleh 10 orang tenaga teknis medis.

D. Pembiayaan Kesehatan

Anggaran untuk pembiayaan kesehatan berasal dari berbagai sumber yaitu Anggaran Pendapatan dan Belanja Daerah (APBD) Kabupaten, Anggaran Pendapatan dan Belanja Daerah (APBD) Provinsi dan Anggaran Pendapatan dan Belanja Negara (APBN) yang meliputi Dana Alokasi Khusus (DAK) Bidang Kesehatan, Dana Bagi Hasil Cukai Hasil Tembakau (DBHCHT) serta Pajak Rokok.

Jumlah anggaran pembiayaan kesehatan di Kabupaten Purbalingga pada tahun 2021 sejumlah Rp. 432.125.101.084,- berasal dari sumber Anggaran Pendapatan dan Belanja Daerah (APBD) Kabupaten Purbalingga sebesar Rp. 432.125.101.084,- atau 100% dari total anggaran.

Proporsi APBD Kesehatan terhadap total APBD Kabupaten Purbalingga tahun 2020 adalah 21,4% sudah diatas target anggaran kesehatan sebesar 10% sesuai dengan amanat UU Nomor 36 Tahun 2009 tentang Kesehatan. Besarnya anggaran kesehatan perkapita di Kabupaten Purbalingga pada 2021 sebesar Rp. 386.627,92.

Tabel 3. 2 Alokasi Anggaran Kesehatan kabupaten Purbalingga
Tahun 2021

NO	SUMBER BIAYA	ALOKASI ANGGARAN KESEHATAN	
		Rupiah	%
1	2	3	4
	ANGGARAN KESEHATAN BERSUMBER:		
1	APBD KABUPATEN	Rp 432.125.101.084,00	100,00
	a. Belanja Operasi	Rp 388.163.767.430,00	
	b. Belanja Modal	Rp 42.483.807.500,00	
	c. Belanja Tidak Terduga	Rp 1.477.526.154,00	
	d. Belanja Transfer	Rp -	
2	APBD PROVINSI	Rp -	0,00
	a. Belanja Operasi	Rp -	
	b. Belanja Modal	Rp -	
	c. Belanja Tidak Terduga	Rp -	
	d. Belanja Transfer	Rp -	
3	APBN:	Rp -	0,00
	a. Dana Dekonsentrasi	Rp -	
	b. Lain-lain (sebutkan), misal bansos kapitasi	Rp -	
4	PINJAMAN/HIBAH LUAR NEGERI (PHLN) (sebutkan nama dan sumber dananya)	Rp -	0,00
5	SUMBER PEMERINTAH LAIN*	Rp -	0,00
	TOTAL ANGGARAN KESEHATAN	Rp 432.125.101.084,00	
	TOTAL APBD KABUPATEN	Rp 2.016.926.613.000,00	
	% APBD KESEHATAN THD APBD KABUPATEN		21,4
	ANGGARAN KESEHATAN PERKAPITA	386627,92	



BAB III

**SITUASI DERAJAT
KESEHATAN**

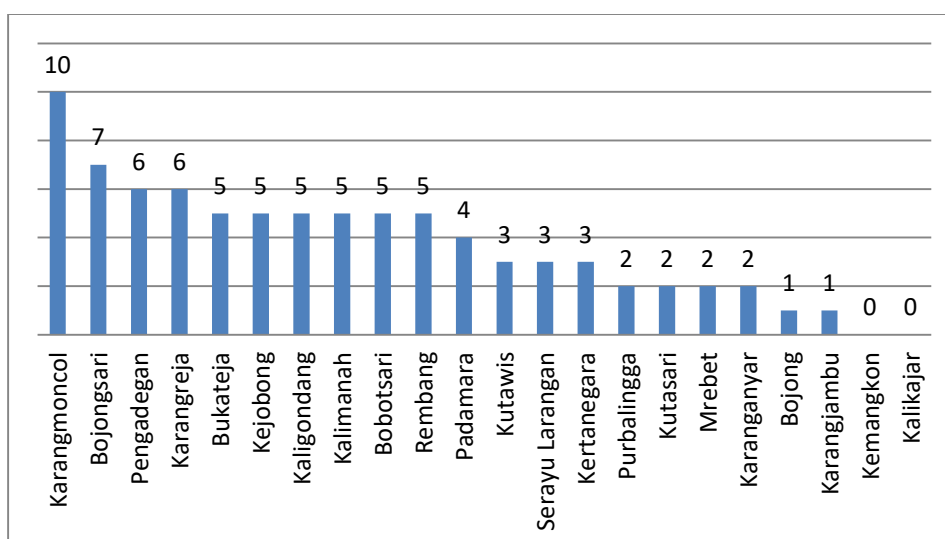
BAB IV SITUASI DERAJAT KESEHATAN

A. Mortalitas

Gambaran perkembangan derajat kesehatan masyarakat dapat dilihat dari kejadian kematian di masyarakat dari waktu ke waktu. Disamping itu kejadian kematian juga dapat digunakan sebagai indikator dalam penilaian keberhasilan pelayanan kesehatan dan progam pembangunan kesehatan lainnya.

1. Angka Kematian Neonatal

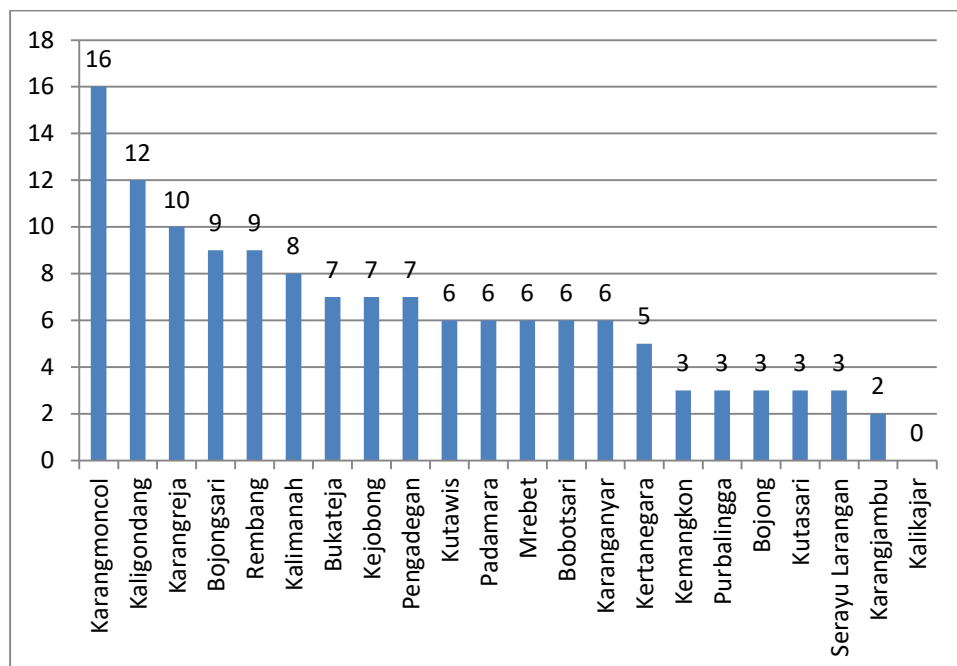
Angka Kematian Neonatal Kabupaten Purbalingga tahun 2021 sebesar 5,82 (82 kasus) per 1.000 kelahiran hidup dan dibandingkan dengan tahun 2020 Angka Kematian Neonatal mengalami peningkatan dari 5,0 (74 kasus) per 1.000 kelahiran hidup. Jumlah kematian neonatal tertinggi terdapat di Puskesmas Karangmoncol dengan jumlah kasus sebanyak 10 Kasus kemudian Puskesmas Bojongsari dengan 7 kasus sedang terendah adalah Puskesmas Kemangkon dan Kalikajar dengan 0 Kasus.



Gambar 4. 1 Jumlah Kematian Neonatal menurut Puskesmas di Kabupaten Purbalingga Tahun 2021

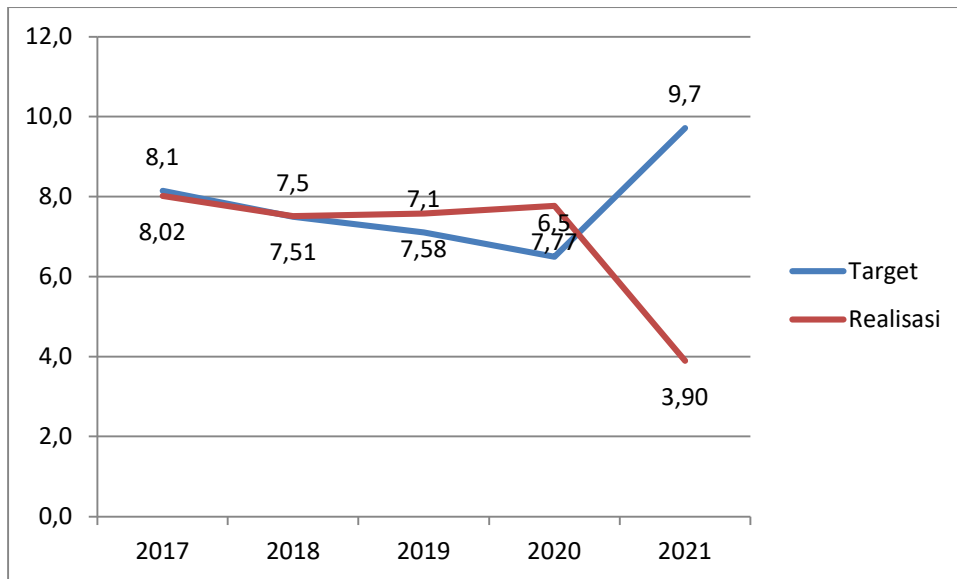
2. Angka Kematian Bayi (AKB)

Berdasarkan laporan rutin, AKB Kabupaten Purbalingga tahun 2021 sebesar 9,72 (137 kasus) per 1.000 kelahiran hidup dan dibanding dengan tahun 2020 AKB mengalami kenaikan dari 7,8 (115 kasus) per 1.000 kelahiran hidup. Jumlah kematian bayi tertinggi terdapat di Puskesmas Karangmoncol yaitu 16 Kasus dan Puskesmas Kaligondang yaitu 12 kasus, sedang terendah adalah Puskesmas Kalikajar dengan 0 Kasus.



Gambar 4. 2 Jumlah Kematian Bayi Menurut Puskesmas di Kabupaten Purbalingga Tahun 2021

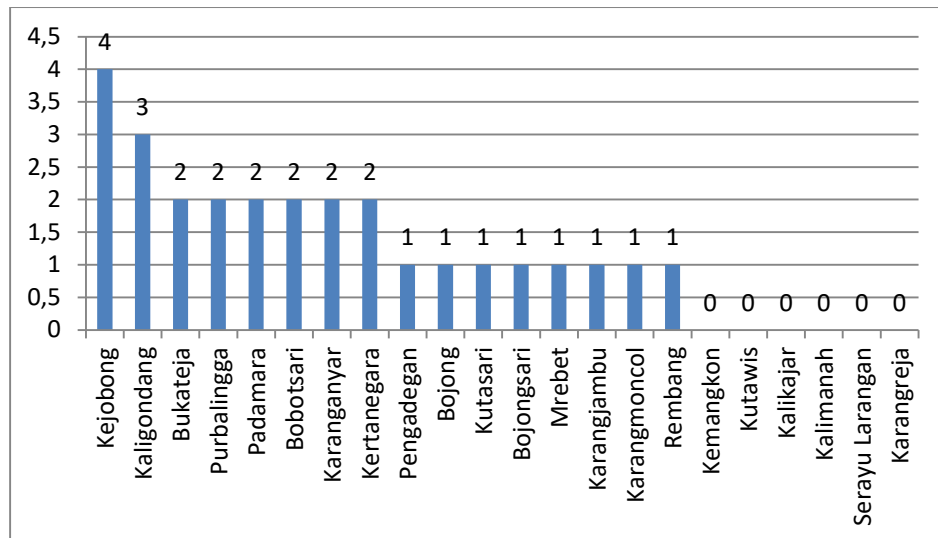
Ada banyak faktor yang mempengaruhi tingkat AKB tetapi tidak mudah untuk menemukan faktor yang paling dominan. Tersedianya berbagai fasilitas atau faktor akseptabilitas dan pelayanan kesehatan dengan tenaga medis yang terampil, serta kesediaan masyarakat untuk merubah pola kehidupan tradisional yang bertentangan dengan kesehatan. Kehidupan modern dalam bidang kesehatan merupakan faktor yang berpengaruh terhadap tingkat AKB. Trend Angka Kematian Bayi dalam 5 tahun terakhir cenderung menurun.



Gambar 4. 3 Trend Angka Kematian Bayi Kabupaten Purbalingga dalam 5 Tahun Terakhir 2017-2021

3. Angka Kematian Anak Balita

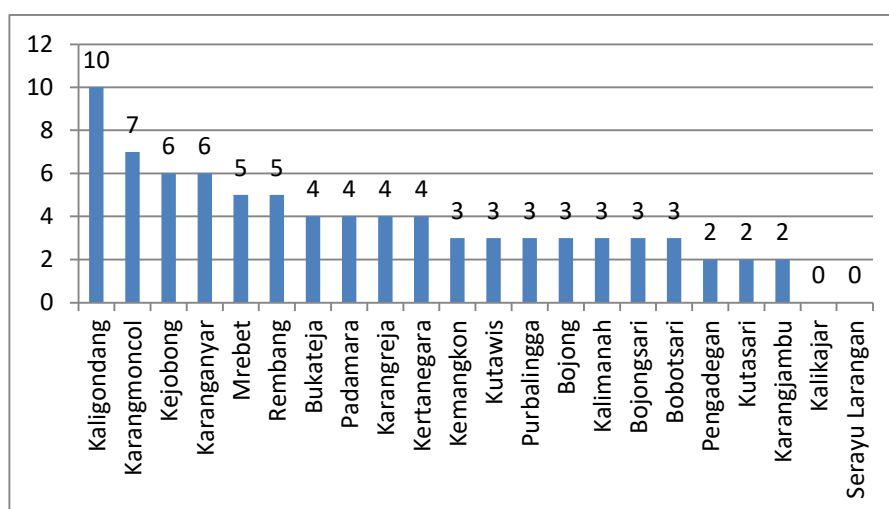
Angka Kematian Anak Balita Kabupaten Purbalingga tahun 2021 sebesar 1,92 (27 kasus) per 1.000 kelahiran hidup dan dibanding dengan tahun 2020 Angka Kematian Anak Balita mengalami peningkatan dari 1,5 (22 kasus) per 1.000 kelahiran hidup. Jumlah kematian anak Balita tertinggi terdapat di Puskesmas Kejobong sebanyak 4 Kasus, sedang terendah adalah Puskesmas Kemangkon, Kutawis, Kaligondang, Kalimanah, Serayu Larangan dan Karangreja masing-masing dengan 0 kasus (tidak ada kasus kematian).



Gambar 4. 4 Jumlah kematian Anak Balita menurut Puskesmas di Kabupaten Purbalingga Tahun 2021

4. Angka Kematian Balita (AKABA)

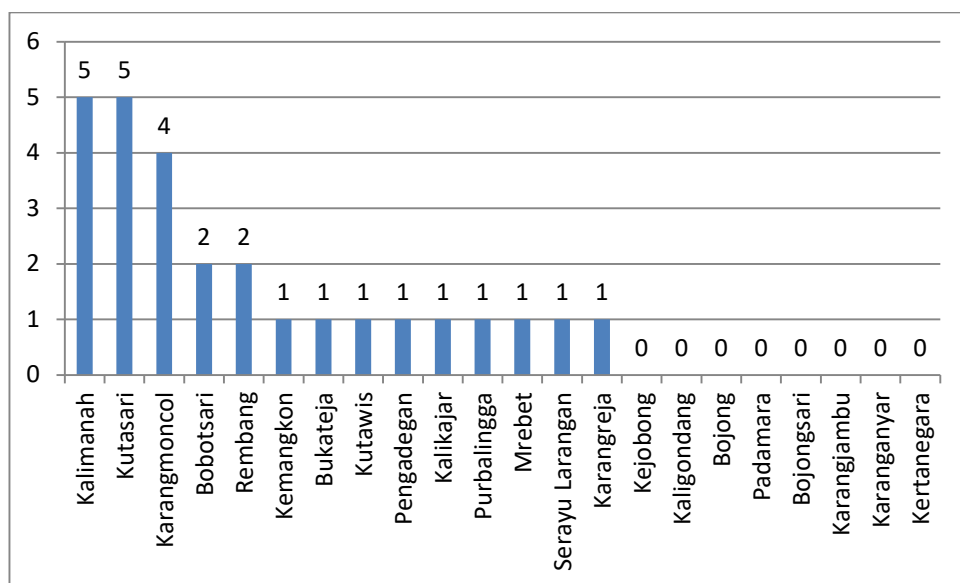
Angka Kematian Balita Kabupaten Purbalingga tahun 2021 sebesar 5,8 (82 kasus) per 1.000 kelahiran hidup dan dibanding dengan tahun 2020, Angka Kematian Balita mengalami penurunan dari 9,3 (135 kasus) per 1.000 kelahiran hidup. Jumlah kematian balita tertinggi terdapat di Puskesmas Kaligondang sebanyak 10 Kasus, sedang terendah adalah Puskesmas Kalikajar dan Serayu Larangan dengan 0 kasus.



Gambar 4. 5 Jumlah Kematian Balita menurut Puskesmas di Kabupaten Purbalingga Tahun 2021

5. Angka Kematian Ibu Maternal (AKI)

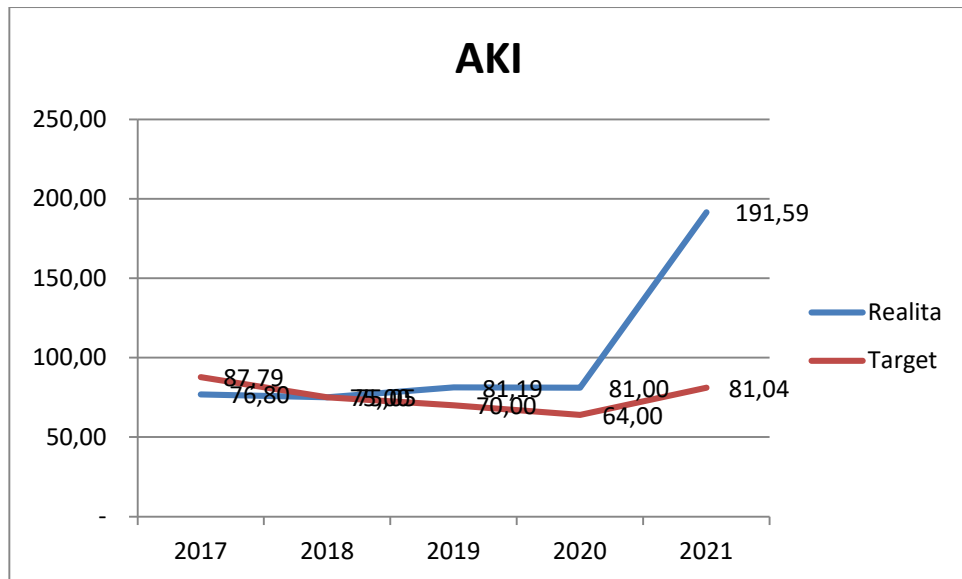
Angka Kematian Ibu di Kabupaten Purbalingga tahun 2021 sebesar 191,60 per 100.000 kelahiran hidup (27 kasus). Dibanding dengan tahun 2020, angka kematian ibu tahun 2021 mengalami kenaikan dari angka 81,04 dengan jumlah kasus tercatat yaitu 12 kasus.



Gambar 4. 6 Jumlah Kematian Ibu menurut Puskesmas kabupaten Purbalingga Tahun 2021

Kasus kematian Ibu tertinggi terdapat di Puskesmas Kalimanah dan Kutasari dengan 5 kasus kematian dan terendah di Puskesmas Kejobong, Kaligondang, Bojong, Padamara, Bojongsari, Karangjambu, Karanganyar, dan Kertanegara masing-masing 0 kasus (tidak ada kasus kematian). Sedangkan waktu kejadian kematian ibu maternal terjadi pada saat hamil sejumlah 18 kasus, saat bersalin sejumlah 3 kasus dan saat nifas sejumlah 6 kasus.

Tren AKI di Kabupaten Purbalingga dalam lima tahun terakhir adalah sebagai berikut :



Gambar 4. 7 Tren Angka Kematian Ibu (AKI) Kabupaten Purbalingga dalam 5 Tahun Terakhir 2017-2021

B. Morbiditas

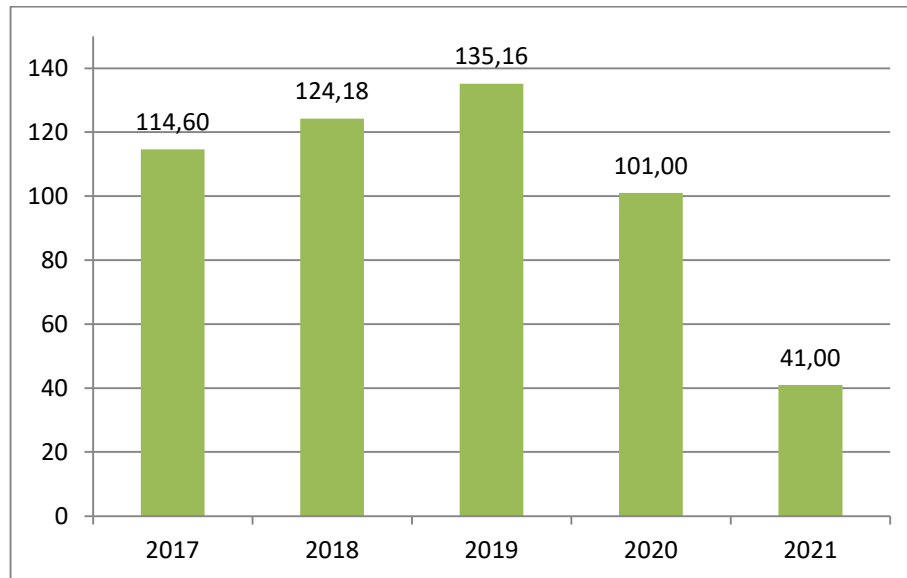
1. Penyakit Menular

Penyakit menular yang disajikan dalam profil kesehatan Kabupaten Purbalingga pada tahun 2021 antara lain adalah penyakit Malaria, TB Paru, HIV/AIDS, Shipilis, Pneumonia, Filariasis dan Kusta.

a. Penyakit TB Paru

Penyakit TB Paru merupakan salah satu penyebab kematian utama di Indonesia dan dunia. Selain menyerang Paru, Tuberculosis dapat menyerang organ tubuh yang lain. Berbagai upaya yang telah dilakukan dalam penanggulangan penyakit TBC di Kabupaten Purbalingga telah menunjukkan hasil yang terus meningkat dari tahun ke tahun. Angka penemuan kasus baru penderita TBC dengan BTA(+) / *Case Detection Rate* (CDR) Tahun 2021 di Kabupaten Purbalingga sebesar 24,6% mengalami penurunan dibanding tahun 2020 yang mencapai angka 55 . Angka tersebut telah mencapai

target nasional sebesar 70,00%. Angka penemuan kasus TB ternotifikasi (CNR /Case Notification Rate) tahun 2021 di Kabupaten Purbalingga untuk semua kasus mencapai angka 44 per 100.000 penduduk. Sedangkan angka penemuan kasus TB pada anak yaitu 16,6%



Gambar 4. 8 CNR Kabupaten Purbalingga Tahun 2017-2021

Penderita TB yang mendapat pelayanan kesehatan sesuai standar mencapai 100%. Keberhasilan pelaksanaan program penanggulangan TBC dapat diukur dari pencapaian angka kesembuhan penderita. Pada tahun 2021 angka kesembuhan penderita TBC di Kabupaten Purbalingga sebesar 87% yang berarti sudah mencapai target >85,00%. Terdapat 4 Puskesmas yang angka kesembuhan mencapai 100% yaitu Puskesmas Pengadegan, Kaligondang, Purbalingga, dan Bojong, 13 Puskesmas yang mencapai angka kesembuhan >85,00% yaitu Puskesmas: Bukateja, Kutawis, Kejobong, Kalikajar, Kalimanah, Bobotsari, Kutasari, Bojongsari, Mrebet, Serayu Larangan, Karanganyar, Kertanegara, Karangmoncol. Sedangkan 5 puskesmas lainnya, capaian angka kesembuhannya masih dibawah target 85%, Jumlah kematian selama

pengobatan menurun dibanding tahun 2020 sebanyak 38 kasus menjadi 36 kasus kematian pada tahun 2021.

Jumlah terduga tuberkulosis yang mendapatkan pelayanan sesuai standar pada tahun 2021 sebanyak 4.340 kasus dengan jumlah kasus positif ditemukan sebanyak 987 kasus. Hal ini menunjukkan bahwa kasus yang ditemukan masih jauh dari angka seharusnya sehingga upaya penemuan kasus TB Paru perlu ditingkatkan untuk menekan penyebaran.

b. Penyakit HIV, AIDS

Perkembangan penyakit HIV/AIDS menunjukkan tren peningkatan, dari jumlah kasus HIV/AIDS tahun 2020 sebanyak 60 kasus, tahun 2021 ditemukan 61 kasus HIV/AIDS terdiri dari 35 kasus HIV dan jumlah kasus AIDS sebanyak 27 kasus dengan jumlah kematian akibat AIDS sebanyak 6 kasus. Berbagai upaya penanggulangan terus dilakukan, namun karena tingginya mobilitas penduduk antar wilayah menyebabkan sentra-sentra pembangunan ekonomi di Indonesia, meningkatnya perilaku seksual yang tidak aman dan meningkatnya penyalahgunaan NAPZA melalui suntikan secara simultan telah memperbesar tingkat resiko penyebab HIV/AIDS.

c. Diare

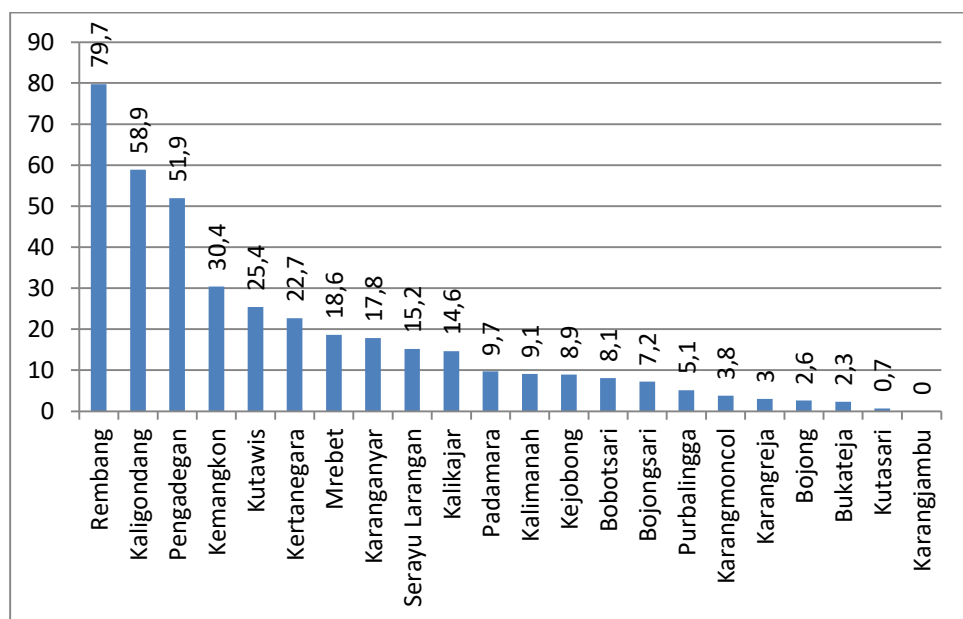
Penyakit diare masih merupakan salah satu penyebab kematian bayi dan Balita. Dari perkiraan 25.024 kasus diare semua umur pada tahun 2020 terdapat kejadian kasus diare sebesar 12.912 kasus (51,6%) yang ditangani. Untuk kasus diare Balita, dari perkiraan 9.752 kasus, terdapat kasus diare Balita sebanyak 4.237 atau 43,4%. Angka kesakitan diare semua umur sebesar 24,33 per 1.000 penduduk dan angka kesakitan diare Balita sebesar 9,48 per 1.000 penduduk.

d. Infeksi Saluran Pernapasan Atas (ISPA) / Pneumonia

ISPA masih menempati penyakit utama penyebab kematian bayi dan balita di Indonesia. Dari beberapa hasil SKRT diketahui bahwa 80,00% sampai 90,00% dari seluruh kasus kematian ISPA disebabkan pneumonia. Pneumonia merupakan penyebab kematian balita dengan peringkat pertama hasil dari Surkesnas 2001. Upaya pemberantasan penyakit infeksi saluran pernapasan atas lebih difokuskan pada upaya penemuan dini dan tata laksana kasus yang tepat terhadap penderita pneumonia balita yang ditemukan.

Pada tahun 2021, jumlah kunjungan dengan gejala dicurigai sebagai pneumonia sebanyak 18.065 Balita dan 15.183 Balita (84%) mendapatkan tatalaksana standar pneumonia.

Penemuan kasus pneumonia balita adalah 407 kasus atau 19,5% dari jumlah perkiraan kasus dan persentase balita dengan Pneumonia ditangani adalah 100,00% dari jumlah kasus yang ditemukan.



Gambar 4. 9 Grafik Presentase Penemuan Kasus Pneumonia Balita Menurut Puskesmas Kabupaten Purbalingga Tahun 2021

e. Corona Virus Disease 2019 (Covid 19)

Corona Virus Disease 2019 (COVID-19) yang sebelumnya dikenal dengan nama 2019 Novel Corona Virus (2019-nCoV) merupakan penyakit menular yang disebabkan oleh Coronavirus jenis baru yaitu Severe Acute Respiratory Syndrome Coronavirus-2 (SARS CoV-2) yang belum pernah diidentifikasi sebelumnya pada manusia. Tanda dan gejala umum infeksi COVID-19 antara lain gejala gangguan pernapasan akut seperti demam, batuk dan sesak napas. Masa inkubasi rata-rata 5-6 hari dengan masa inkubasi demam, batuk dan sesak napas. Masa inkubasi rata-rata 5-6 hari dengan masa inkubasi terpanjang 14 hari. Pada kasus COVID-19 yang berat dapat menyebabkan pneumonia, sindrom pernapasan akut, gagal ginjal, dan bahkan kematian. COVID-19 berawal dari munculnya kasus Pneumonia misterius yang tidak diketahui etiologinya di Wuhan China pada tanggal 31 Desember 2019, yang dilaporkan oleh World Health Organization (WHO) China Country Office. Tanggal 7 Januari 2020, China mengidentifikasi dan mengumumkan bahwa kasus tersebut sebagai Coronavirus jenis Transmisi atau penularan COVID-19 berjalan sangat cepat, sehingga menjadi salah satu dasar WHO menetapkan COVID-19 sebagai Public Health Emergency of International Concern (PHEIC) atau Kedaruratan Kesehatan Masyarakat yang Meresahkan Dunia (KKMMD) pada tanggal 30 Januari 2020. Kemudian 2 bulan setelahnya atau pada tanggal 11 Maret 2020, WHO sudah menetapkan COVID-19 sebagai pandemi. Kasus COVID-19 terus menyebar di berbagai negara di dunia, termasuk Indonesia. Dalam rangka upaya penanggulangan dini wabah COVID-19, Menteri Kesehatan telah mengeluarkan Keputusan Menteri Kesehatan (KMK) Nomor HK.01.07/MENKES/104/2020 tentang

Penetapan Infeksi Novel Coronavirus (Infeksi 2019-nCoV) sebagai Jenis Penyakit Yang Dapat Menimbulkan Wabah dan Upaya Penanggulangannya. Penetapan KMK tersebut salah satunya didasari oleh pertimbangan semakin meluasnya penyebaran COVID-19 ke berbagai negara dengan risiko penyebaran ke Indonesia terkait dengan mobilitas penduduk, sehingga memerlukan upaya penanggulangan terhadap penyakit tersebut. Indonesia melaporkan kasus pertama pada tanggal 2 Maret 2020. Kasus meningkat dan menyebar dengan cepat di seluruh provinsi yang ada di Indonesia termasuk Purbalingga.

Jumlah kasus konfirmasi di Kabupaten Purbalingga sampai dengan 31 Desember 2021 dari puskesmas yang melapor adalah sebanyak 15.365 kasus yang menyebar di seluruh kecamatan, dengan tingkat kematian atau Case Fatality Rate (CFR) sebesar 6,55 % dan tingkat kesembuhan atau Case Recovery Rate (CRR) sebesar 93,36 %.

Jumlah spesimen laboratorium yang diperiksa sebanyak 13.170 spesimen, berdasarkan hasil pemeriksaan 3.901 diantaranya menunjukkan hasil positif dan 8.266 diantaranya menunjukkan hasil negatif. Berdasarkan jumlah orang yang diperiksa sebanyak 12.173 diantaranya telah diperiksa dengan jumlah orang positif sebanyak 5.090, dengan jumlah orang diperiksa/per 1 juta penduduk sebesar 12.298 dan positivity rate sebesar 41,8%.

Penderita Covid-19 Berdasarkan golongan umur secara keseluruhan adalah sebagai berikut:

0-2 Tahun	: 188 Penderita
3-6 Tahun	: 139 Penderita

7-12 Tahun	: 534 Penderita
13-15 Tahun	: 388 Penderita
16-18 Tahun	: 467 Penderita
19-30 Tahun	: 2614 Penderita
31-45 Tahun	: 3045 Penderita
46-59 Tahun	: 2546 Penderita
60 Tahun keatas	: 1549 Penderita

f. Penyakit Kusta

Meskipun Indonesia mencapai eliminasi kusta pada tahun 2000, sampai saat ini penyakit kusta masih menjadi salah satu masalah kesehatan masyarakat. Hal ini terbukti dengan masih tingginya jumlah penderita kusta di Indonesia. Kasus baru kusta di Kabupaten Purbalingga pada tahun 2020 sebanyak 8 kasus, sedangkan kasus baru Kusta tahun 2021 ditemukan 12 kasus dan tersebar di 8 Puskesmas yaitu Puskesmas Kemangkon, Kutawis, Kejobong, Pengadegan, Kaligondang, Kalimanah, Mrebet, dan Karangmoncol, dengan jumlah penderita kusta kasus baru semuanya berumur diatas 15 tahun dan jumlah penderita cacat tingkat 1 sebanyak 3 orang (25 %) penderita yang tersebar di Puskesmas Kutawis, Kaligondang, dan Karangmoncol.

Komposisi penyakit kusta yang masih tercatat keseluruhan menurut tipe/jenis terdiri dari 0 kasus tipe Pausi Basiler/Kusta Kering dan 12 kasus tipe Multi Basiler/Kusta Basah dengan Angka Prevalensi 0,12/10.000 penduduk, sedangkan jumlah penderita yang selesai diobati (Release From Treatment) sebanyak 22 orang (78,6%), dan dari sejumlah 15 orang yang diobati

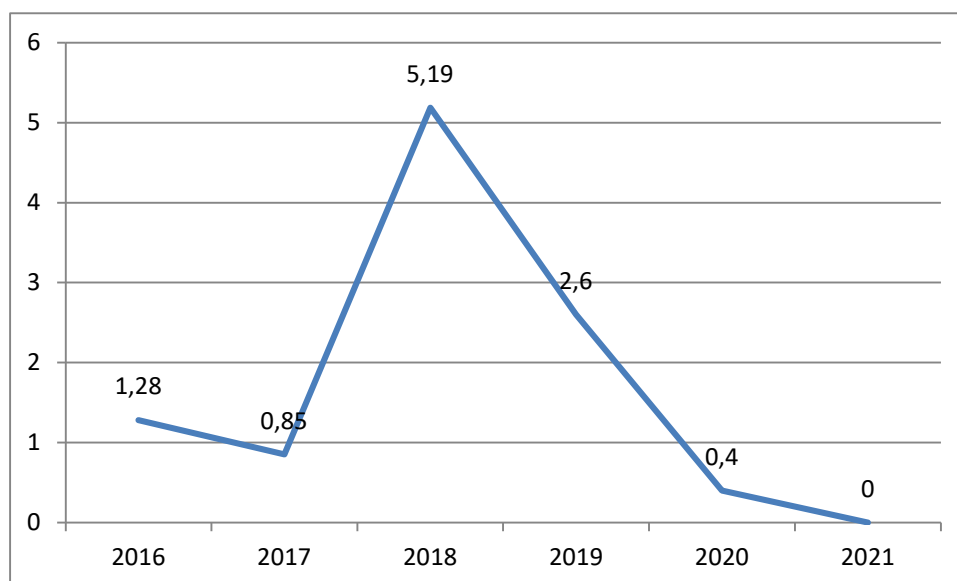
seluruhnya merupakan penderita kusta tipe Multi Basiler/ Kusta Basah.

2. Penyakit Menular yang dapat dicegah dengan Imunisasi (PD3I)

PD3I merupakan penyakit penyakit yang diharapkan dapat diberantas/ditekan dengan pelaksanaan program imunisasi, meliputi :

a. Acute Flaccid Paralysis (AFP)

Untuk Angka Kesakitan Acute Flaccid Paralysis” (AFP Rate) Tahun 2020 adalah 0,0 (0 kasus) per-100.000 penduduk usia kurang dari 15 tahun. Angka ini turun jika dibandingkan tahun 2020 yaitu sebesar 0,4 (1 kasus). Surveilans AFP adalah pengamatan dan penjarangan semua kelumpuhan yang terjadi secara mendadak dan sifatnya flaccid (layuh), seperti sifat kelumpuhan pada poliomyelitis.



Gambar 4. 10 AFP Rate pada Penduduk Usia <15 Tahun per-100.000 Penduduk Usia <15 Tahun di Kabupaten Purbalingga Tahun 2016-2021

b. Campak, Tetanus Neonatorum, Tetanus Non Neonatorum, Difteri, Polio dan Hepatitis B.

Pada tahun 2021 ditemukan kasus Penyakit Menular yang Dapat Dicegah Dengan Imunisasi (PD3I) yang meliputi Penyakit Hepatitis B sebanyak 16 kasus yang terjadi di Puskesmas Bukateja 14 kasus dan Puskesmas Kutawis 2 kasus, Penyakit Campak sebanyak 15 kasus yang terjadi di Puskesmas Karangjambu, sedangkan Penyakit Tetanus Neonatorum, Tetanus Non Neonatorum, Difteri dan Polio tidak ditemukan kasus.

c. Kejadian Luar Biasa (KLB)

Selama tahun 2021 ditemukan adanya 3 kasus kejadian yang dinyatakan sebagai Kejadian Luar Biasa (KLB) yaitu keracunan makanan di wilayah Selabaya, DBD di wilayah Kalikabong dan Manduraga, serta Cikungunya. KLB dapat segera ditangani kurang dari 24 jam dan tidak ditemukan kasus kematian akibat Kejadian Luar Biasa ini.

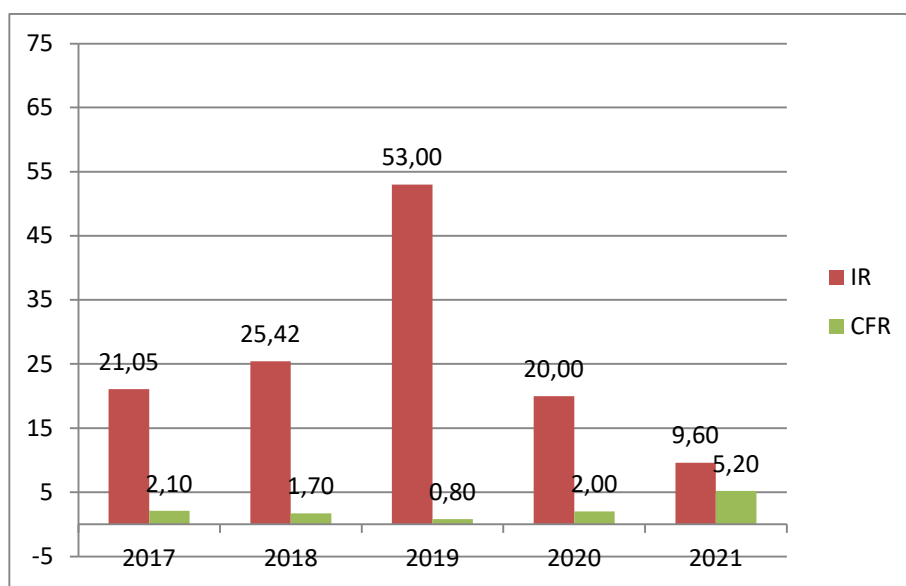
3. Pengendalian Penyakit Tular Vektor dan Zoonotik

a. Demam Berdarah Dengue

Tahun 2021, kasus DBD di Kabupaten Purbalingga sejumlah 97 kasus yang tersebar di 22 puskesmas dari 22 puskesmas yang ada. Jumlah kasus paling banyak terjadi di Puskesmas Purbalingga sebanyak 19 kasus disusul, Kalimanah sebanyak 11 kasus, Kemudian Puskesmas Kalikajar dan Padamara sebanyak 8 kasus.

Incidence Rate (IR) DBD di Kabupaten Purbalingga tahun 2021 sebesar 9,6

per 100.000 penduduk dan bila dibandingkan dengan IR DBD tahun 2020 sebesar 20,0/ 100.000 IR DBD mengalami penurunan cukup signifikan. Secara nasional target IR DBD adalah <20/100.000 penduduk, maka dengan IR sebesar itu berarti Kabupaten Purbalingga sudah mencapai target. Sedangkan Angka Kematian (Case Fatality Rate) tahun 2021 di Kabupaten Purbalingga sebesar 5,2 % dengan demikian Angka Kematian DBD belum mencapai target nasional dimana target Angka Kematian DBD adalah 0,5%.



Gambar 4. 11 Incidence Rate (IR) dan Case Fatality rate (CFR) DBD Kabupaten Purbaingga Tahun 2017-2021

Persentase DBD ditangani di Kabupaten Purbalingga tahun 2020 adalah 100,00% (97 kasus) baik melalui rawat jalan maupun rawat inap di Puskesmas maupun Rumah Sakit.

Upaya pencegahan dan pemberantasan DBD dititik beratkan pada pemberdayaan masyarakat untuk dapat berperan serta aktif dalam pemberantasan sarang nyamuk melalui gerakan 3M plus dan pemantauan Angka Bebas Jentik (ABJ) serta pengenalan gejala DBD dan penanganan di rumah tangga. Kegiatan lain dalam upaya pemberantasan DBD adalah

dengan pengasapan (*fogging*).

b. Penyakit Malaria

Penyakit Malaria masih menjadi masalah kesehatan masyarakat di Indonesia, dimana perkembangan penyakit malaria ini dipantau melalui Annual Parasite Incidence (API). API di tahun 2021 sebesar 0,02 per 1.000 penduduk beresiko, mengalami penurunan dibanding tahun 2020 sebesar 0,05 per 1.000 penduduk beresiko. Di Kabupaten Purbalingga kasus klinis malaria mengalami penurunan dari 450 kasus klinis pada tahun 2020 yang tersebar di Puskesmas Bojong, menjadi 272 kasus di tahun 2021 dan tersebar di Puskesmas Pengadegang, kaligondang, Bojong, dan Rembang.

Dari hasil pemeriksaan yang dilakukan terhadap seluruh sediaan darah sebanyak 270 sampel, yang positif sebagai penderita malaria (ditemukan plasmodium) sebanyak 24 kasus (8,88 %).

c. Filariasis

Program eliminasi filariasis dilaksanakan atas dasar kesepakatan WHO tahun 2000 yaitu “ The Lymphatic Filariasis as a Public Health Problem The Year 2020“. Di Kabupaten Purbalingga sampai dengan tahun 2015 tidak ditemukan adanya kasus penyakit Filariasis namun mulai tahun 2016 ditemukan 11 kasus dan tahun 2017 di temukan 3 kasus. Pada tahun 2018 kasus baru yaitu 1 kasus di Puskesmas Kutasari dan tahun 2019 tidak ditemukan kasus, tahun 2020 ditemukan 1 kasus di Puskesmas Kejobong, tahun 2021 di temukan 3 kasus di Puskesmas Kalimanah, Padamara, dan Kertanegara. Jumlah seluruh kasus ada 19 kasus yang tersebar di 10 puskesmas yaitu Puskesmas Kemangkon, Kejobong, Purbalingga,

Kalimanah, Padamara, Kutasari, Bojongsari, Mrebet, Kertanegara dan Karangreja.

Penemuan ini menjadi perhatian karena ini sebelum tahun 2015 tidak ditemukan kasus Filariasis, upaya pencegahan harus digalakan untuk mencegah penyebaran penyakit ini.

4. Penyakit Tidak Menular

a. Hipertensi

Jumlah estimasi penderita Hipertensi usia 15 tahun pada tahun 2021 sebanyak 280.868 orang. Dari jumlah tersebut, ditemukan dan diberikan pelayanan kesehatan sesuai standar sebanyak 28.093 kasus (10%) yang dilakukan pengukuran tekanan darah tinggi di puskesmas dan jaringannya.

b. Diabetes Melitus

Jumlah estimasi sasaran penderita Diabetes Melitus tahun 2021 adalah sebanyak 13.117 orang. Jumlah penderita yang ditemukan dan diberikan pelayanan sesuai standar oleh puskesmas dan jaringannya adalah 14.035 orang, sehingga capaian kinerja pelayanan kesehatan terhadap penderita Diabetes Melitus sebesar 107,0% atau melebihi target yang telah ditetapkan. Hal ini disebabkan karena penentuan target sasaran menggunakan perkiraan hasil Riset Kesehatan Dasar (Riskesdas) tahun 2018 sesuai petunjuk teknis.

c. Kanker Leher Rahim dan Kanker Payudara

Pada tahun 2021 dilakukan pemeriksaan leher rahim dan payudara di puskesmas dan jaringannya terhadap 478 orang atau 0,3% dari 148.354 wanita usia 30-50 tahun yang ada. Hasil pemeriksaan diperoleh jumlah kasus

Kanker Leher Rahim (IVA Positif) ditemukan sebanyak 14 kasus (2,9%), curiga kanker ditemukan sebanyak 6 kasus (1,3%), tidak ditemukan adanya curiga kanker dan tumor/ benjolan

d. Orang Dengan Gangguan Jiwa (ODGJ)

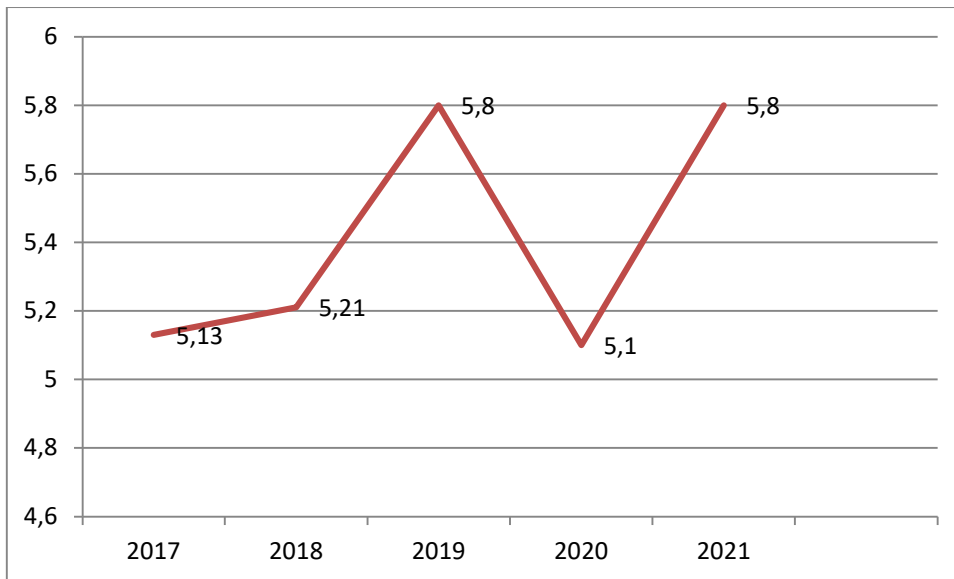
Pelayanan kesehatan orang dengan gangguan jiwa (ODGJ) tahun 2021 dilakukan oleh Puskesmas dan Jaringannya dengan sasaran sebanyak 2.508 orang. Dari jumlah tersebut, penderita ODGJ ditemukan dan diberikan pelayanan kesehatan ODGJ sesuai standar sebanyak 1.959 orang atau sebesar 78,1%.

C. Status Gizi

1. Bayi dengan Berat Badan Lahir Rendah (BBLR)

Berat badan Lahir Rendah (Kurang dari 2500 gram) merupakan salah satu faktor utama yang berpengaruh terhadap kematian perinatal dan neonatal. BBLR dibedakan dalam 2 kategori yaitu BBLR karena premature atau BBLR karena intrauterine growth retardation (IUGR), yaitu bayi lahir cukup bulan tetapi berat badanya kurang.

Bayi dengan berat badan lahir rendah di Kabupaten Purbalingga tahun 2021 sejumlah 816 anak (5,8 %) jika dibandingkan dengan tahun 2020 mengalami penurunan dari 751 anak (5,1%). Seluruh kejadian BBLR yang ada ditangani 100%. Kejadian BBLR tertinggi terjadi di wilayah Puskesmas Kalikajar sebesar 8,2% dan terendah di wilayah Puskesmas Serayu Larangan sebesar 3,1%.



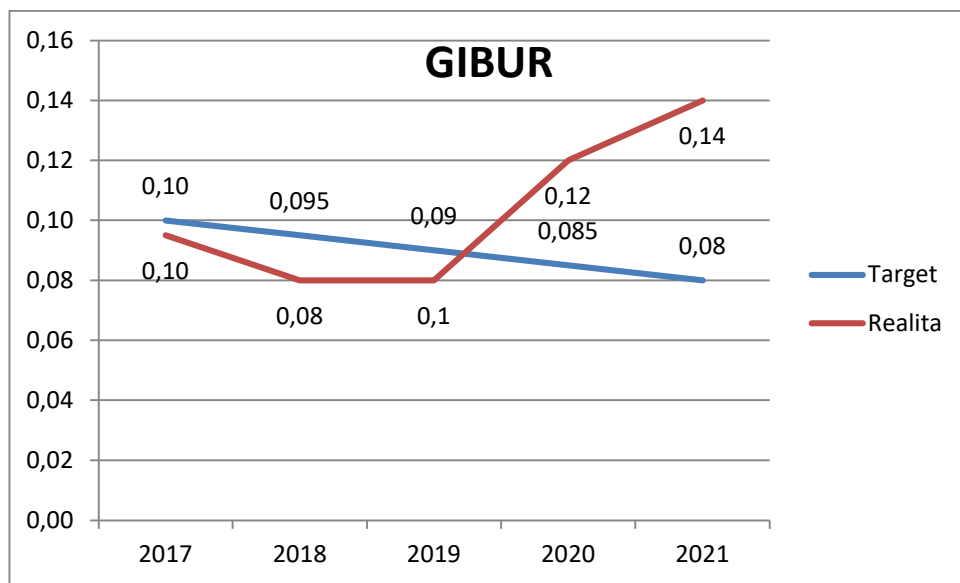
Gambar 4. 12 Trend BBLR (%) di Kabupaten Purbalingga dalam 5 Tahun Terakhir 2017-2021

2. Status Gizi Balita

Status gizi balita merupakan salah satu indikator yang menggambarkan tingkat kesejahteraan masyarakat. Salah satu cara penilaian status gizi balita adalah dengan pengukuran antropometri yang menggunakan indeks Berat Badan dan Tinggi Badan (BB/TB). Perkembangan keadaan gizi masyarakat yang dapat dipantau berdasarkan hasil pencatatan dan pelaporan (RR) program Perbaikan gizi masyarakat yang tercermin dalam hasil penimbangan balita setiap bulan di Posyandu. Data tahun 2020 jumlah balita yang dilaporkan sejumlah 69.462 Balita, dari jumlah tersebut yang datang dan ditimbang 48.939 balita (70,5%). Jumlah balita gizi kurang yang ditemukan sebanyak 4.049 (5,6%), balita pendek ditemukan 5.032 kasus (7%) sedangkan untuk kasus gizi kurus pada tahun 2020 terdapat 1.865 kasus atau 2,6%.

Untuk itu perlu upaya pemerintah untuk menyelamatkan (rescue) bangsa dari ancaman “loss generation” akibat terjadinya “Booming” balita gizi buruk.

Upaya pemerintah tersebut dilakukan terutama melalui program perbaikan gizi masyarakat yang dibiayai APBD maupun APBN. Kegiatannya berupa pelacakan balita gizi buruk, rujukan dan perawatan balita gizi buruk, pemberian paket makanan tambahan (PMT) Pemulihan kepada balita gizi buruk dan gizi kurang dari keluarga miskin, yang didukung pula oleh peningkatan penyuluhan gizi dan pemberdayaan Posyandu.



Gambar 4. 13 Trend Balita Gizi Buruk (BB/TB) Kabupaten Purbalingga Tahun 2015-2021

Untuk Kecamatan bebas rawan gizi adalah Kecamatan dengan prevalensi gizi kurang dan gizi buruk pada balita <15,00% pada kurun waktu tertentu. Pada tahun 2020 seluruh wilayah kecamatan di Kabupaten Purbalingga kasus gizi kurang dan kasus gizi buruk dibawah 15,00% sehingga seluruh kecamatan bebas rawan gizi.

3. Jumlah Desa / Kelurahan Dengan Garam Beryodium Baik

Jumlah Desa / Kelurahan dengan garam beryodium baik menurut kecamatan di Kabupaten Purbalingga, dari 239 desa dan kelurahan yang

ada 239 (100,00%) seluruhnya merupakan desa dengan garam beryodium yang baik.



BAB V

SITUASI UPAYA

KESEHATAN

BAB V

SITUASI UPAYA KESEHATAN

A. Pelayanan Kesehatan

Upaya pelayanan kesehatan dasar merupakan langkah awal yang sangat penting dalam rangka memberikan pelayanan kesehatan pada masyarakat. Dengan memberikan pelayanan kesehatan dasar yang cepat dan tepat diharapkan sebagian besar masalah kesehatan masyarakat dapat diatasi. Berbagai pelayanan kesehatan dasar yang dilaksanakan oleh fasilitas pelayanan kesehatan adalah sebagai berikut :

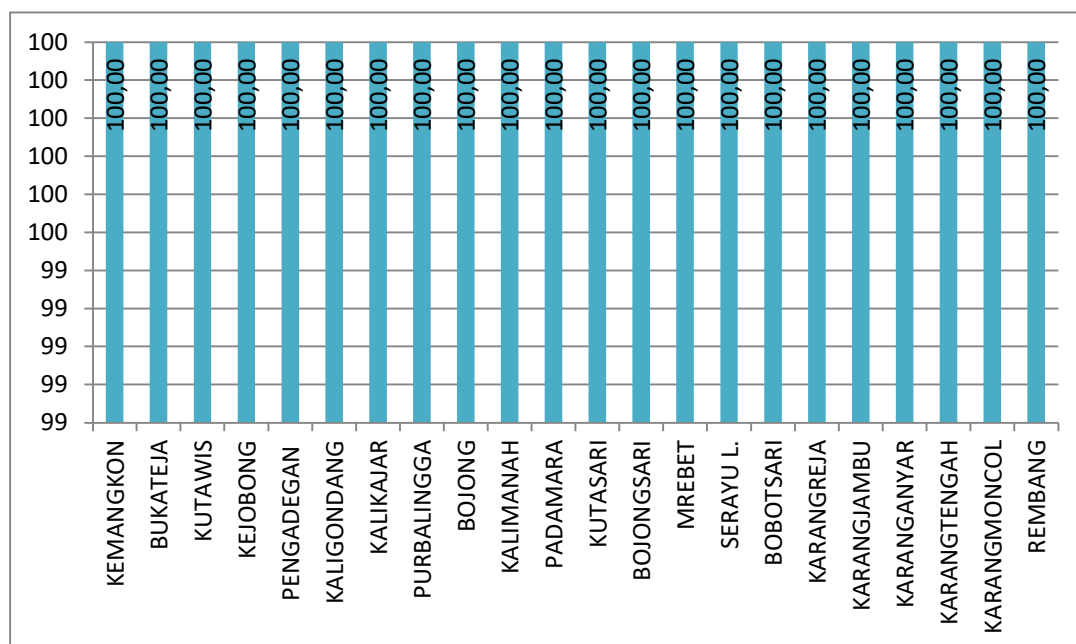
1. Pelayanan Kesehatan Ibu dan bayi

a. Pelayanan Antenatal

Pelayanan antenatal merupakan pelayanan kesehatan oleh tenaga kesehatan profesional (dokter spesialis Kebidanan dan Kandungan, dokter umum, bidan dan perawat) kepada ibu hamil selama masa kehamilannya. Hasil pelayanan antenatal dapat dilihat dari cakupan K1 dan K4. Cakupan K1 atau juga disebut akses pelayanan ibu hamil merupakan gambaran besaran ibu hamil yang telah melakukan kunjungan pertama ke fasilitas pelayanan kesehatan untuk mendapatkan pelayanan antenatal. Sedangkan K4 adalah gambaran besaran ibu hamil yang telah mendapatkan pelayanan ibu hamil sesuai standar paling sedikit empat kali kunjungan (sekali pada trimester pertama, sekali pada trimester dua, dan dua kali pada trimester ketiga). Angka ini dapat dimanfaatkan untuk melihat kualitas pelayanan ibu hamil. Berikut gambaran cakupan pelayanan K1 dan K4 di Kabupaten Purbalingga.

1) Cakupan Kunjungan Ibu Hamil K-1.

Pelayanan yang diberikan oleh petugas kesehatan pada ibu hamil yang berkunjung ke tempat pelayanan kesehatan atau Antenatal Care (ANC) meliputi Penimbangan Berat Badan, Pemeriksaan kehamilan, Pemberian Tablet Besi, Pemberian Imunisasi TT dan Konsultasi. Cakupan K1 ibu hamil di Kabupaten Purbalingga pada tahun 2021 sudah mencapai 100%.

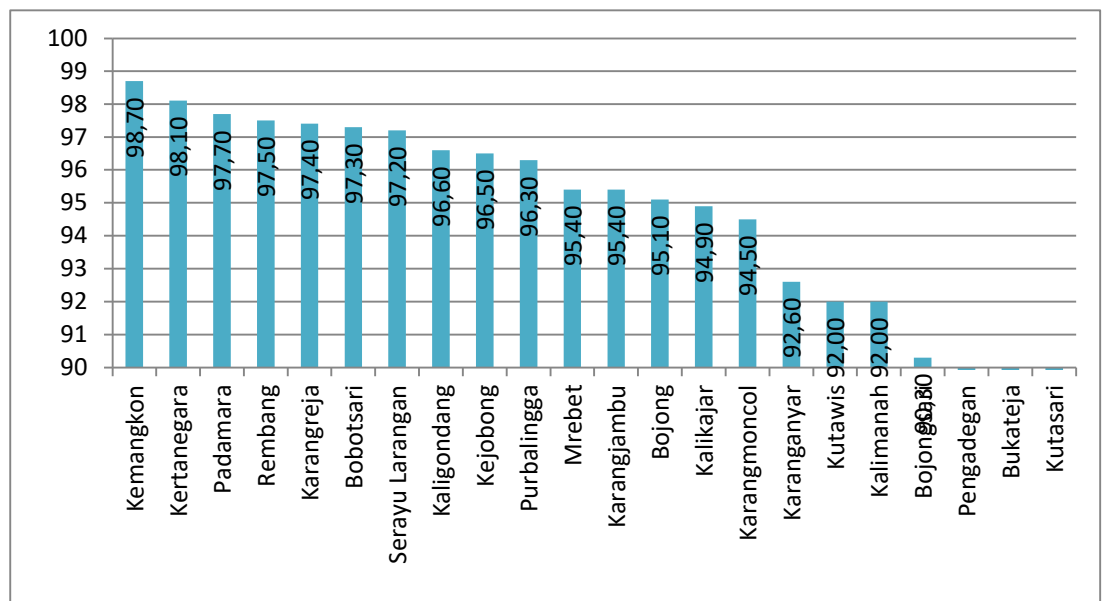


Gambar 5. 1 Cakupan Kunjungan Ibu Hamil K-1 di Kabupaten Purbalingga tahun 2021

2) Cakupan Kunjungan K4 – ibu hamil

Cakupan K4 di Kabupaten Purbalingga pada tahun 2021 mencapai 94,64%. Dengan capaian cakupan tertinggi Puskesmas Kemangkon sebesar 98,70% dan capaian cakupan K4 yang terendah Puskesmas Kutasari sebesar 89,7%. Jika dibandingkan dengan capaian cakupan K4 tahun 2020 sebesar 95,60%, mengalami penurunan sebesar 0,94%, dan belum memenuhi target SPM Bidang

Kesehatan Kabupaten Purbalingga yang seharusnya mencapai 100,00%.



Gambar 5. 2 Cakupan Kunjungan K4 Ibu Hamil Menurut Puskesmas di Kabupaten Purbalingga Tahun 2021

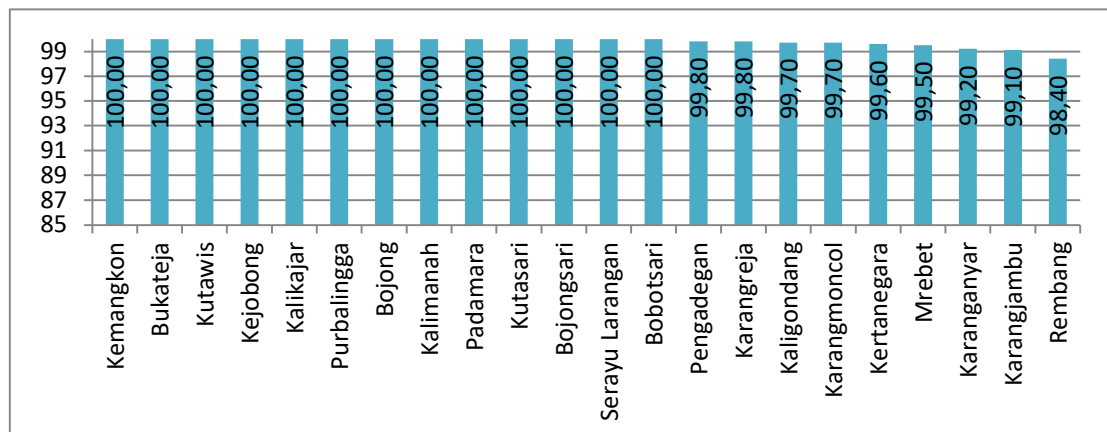
- b. Pertolongan Persalinan oleh Tenaga Kesehatan dengan Kompetensi Kebidanan.

Komplikasi dan kematian maternal dan bayi baru lahir sebagian besar terjadi pada masa disekitar persalinan, hal ini disebabkan pertolongan persalinan tidak dilakukan oleh tenaga kesehatan yang mempunyai kompetensi kebidanan.

Cakupan Persalinan Oleh Bidan atau Tenaga Kesehatan yang memiliki kompetensi kebidanan Kabupaten Purbalingga tahun 2021 sebesar 99,73% dan dibanding dengan cakupan tahun 2020 sebesar 99,90% cenderung tidak mengalami kenaikan (konstan). Cakupan terendah ada si Puskesmas Rembang sebesar 98,4%, Puskesmas Karangjambu sebesar 99,1%, Puskesmas Karanganyar sebesar 99,2%

Puskesmas Mrebet sebesar 99,5%, Puskesmas Kertanegara sebesar 99,6%, Puskesmas Karangmoncol dan Kaligondang sebesar 99,8%, Puskesmas Pengadegan dan Karangreja sebesar 99,8%. Sedangkan sisanya sudah mencapai 100%.

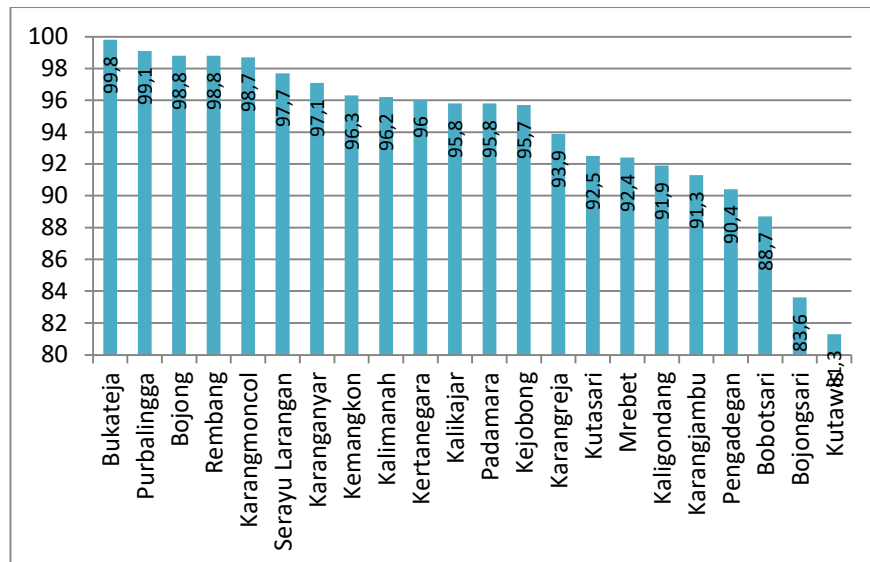
Untuk meningkatkan kualitas tenaga kesehatan dengan kompetensi kebidanan dilaksanakan pelatihan untuk tenaga Bidan seperti pelatihan Asuhan Persalinan Normal (APN), Penanganan Gawat Darurat Obstetrik dan Neonatal (PPGDON), manajemen asfiksia bayi baru lahir, manajemen bayi dengan berat lahir rendah, dan lain sebagainya.



Gambar 5. 3 Cakupan Persalinan oleh Tenaga Kesehatan yang Memiliki Kompetensi Kebidanan menurut Puskesmas di Kabupaten Purbalingga Tahun 2021

c. Pelayanan Ibu Nifas

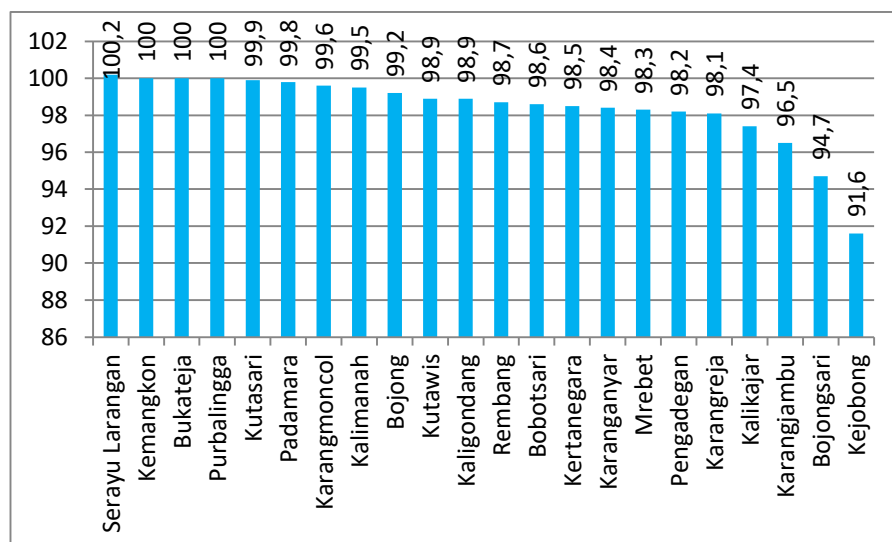
Cakupan pelayanan kesehatan ibu nifas Kabupaten Purbalingga tahun 2021 sebesar 93,95% dan dibanding dengan cakupan tahun 2020 sebesar 93,97% mengalami penurunan sebesar 0,02%. Cakupan terendah sebesar 81,3% dicapai oleh Puskesmas Kutawis dan yang tertinggi sebesar 99,8 dicapai oleh Puskesmas Bukateja.



Gambar 5. 4 Cakupan Pelayanan Ibu Nifas Menurut Puskesmas di Kabupaten Purbalingga tahun 2021

d. Ibu Nifas Mendapat Vitamin A

Cakupan pelayanan ibu nifas mendapat Vitamin A Kabupaten Purbalingga tahun 2021 sebesar 98,37% dan dibanding dengan cakupan tahun 2020 sebesar 98,80% mengalami penurunan sebesar 0,43%. Cakupan terendah sebesar 91,6% dicapai oleh Puskesmas Kejobong dan yang tertinggi sebesar 100% dicapai oleh Puskesmas Serayu Larangan, Kemangkon, Bukateja, Purabalingga.

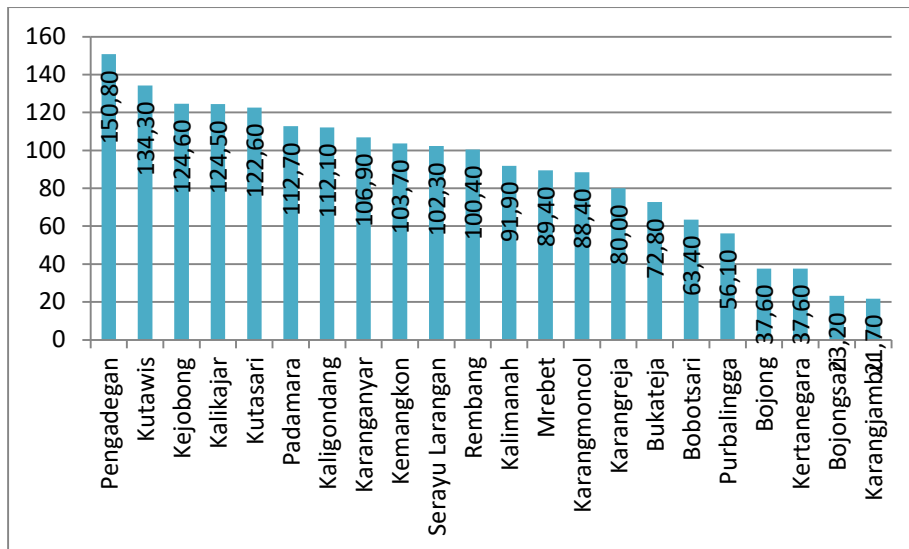


Gambar 5. 5 Cakupan Ibu Nifas Mendapat Vitamin A Menurut

Puskesmas di Kabupaten Purbalingga tahun 2021

e. Penanganan Komplikasi Kebidanan.

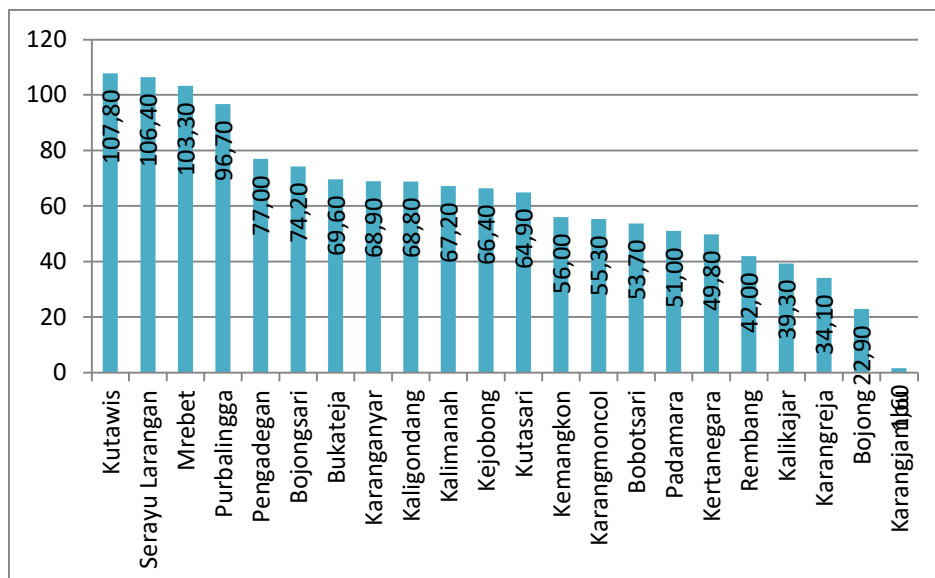
Dalam memberikan pelayanan khususnya oleh bidan di desa dan Puskesmas, beberapa ibu hamil diantaranya tergolong dalam kasus risiko tinggi (Risti) atau mengalami komplikasi kebidanan dan memerlukan pelayanan kesehatan rujukan. Jumlah sasaran ibu hamil dengan komplikasi kebidanan di Kabupaten Purbalingga pada tahun 2021 sebanyak 2.919 kasus (20% dari jumlah ibu hamil), sedangkan cakupan ibu hamil dengan komplikasi yang mendapatkan penanganan sebanyak 2.236 kasus (90,30 % dari angka perkiraan). Secara umum cakupan penanganan komplikasi kebidanan rata-rata kabupaten belum mencapai lebih dari 100%, dalam kenyataannya ada beberapa Puskesmas yang cakupannya kurang dari 100%, namun demikian sebenarnya ibu hamil dengan komplikasi kebidanan telah mendapat penanganan seluruhnya 100,00%. Cakupan penanganan komplikasi kebidanan terendah di Puskesmas Karangjambu 21,70% dan tertinggi di Puskesmas Serayularangan yaitu 134,3%.



Gambar 5. 6 Cakupan Penanganan Komplikasi Kebidanan Menurut Puskesmas di Kabupaten Purbalingga Tahun 2021

f. Penanganan Komplikasi Neonatal

Cakupan komplikasi Neonatal yang ditangani Kabupaten Purbalingga tahun 2021 sebesar 62,73% dan dibanding dengan cakupan tahun 2020 sebesar 64,00% mengalami penurunan sebesar 1,27%. Cakupan terendah sebesar 1,6% di Puskesmas Karangjambu dan yang tertinggi sebesar 107,3% dicapai oleh Puskesmas Kutawis.

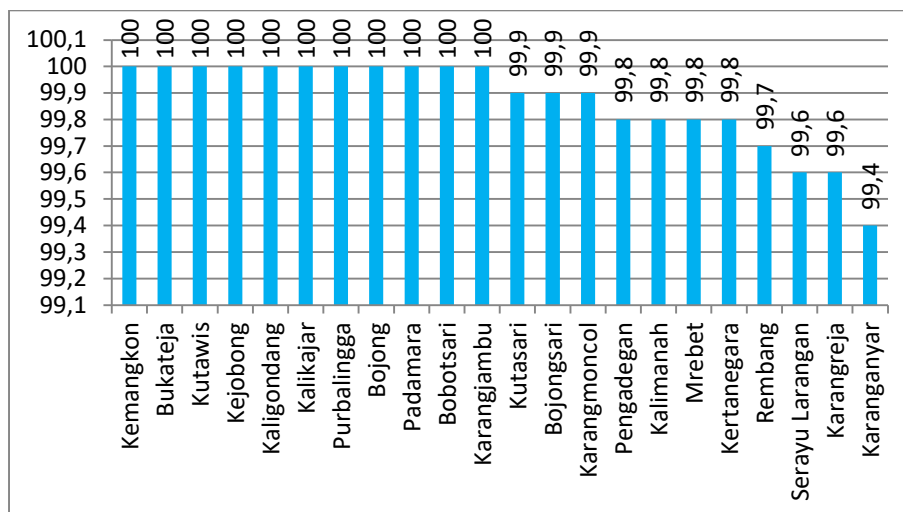


Gambar 5. 7 Cakupan Penangan Komplikasi Neonatal Menurut Puskesmas di Kab Purbalingga Tahun 2021

g. Kunjungan Neonatal Satu Kali (KN1)

Neonatal yaitu bayi hingga usia kurang dari satu bulan (0-28 hari) merupakan golongan umur yang paling rentan atau memiliki risiko gangguan kesehatan paling tinggi. Dalam melaksanakan kunjungan pelayanan neonatal, petugas kesehatan disamping melakukan pemeriksaan kesehatan bayi juga melakukan konseling perawatan bayi kepada ibu.

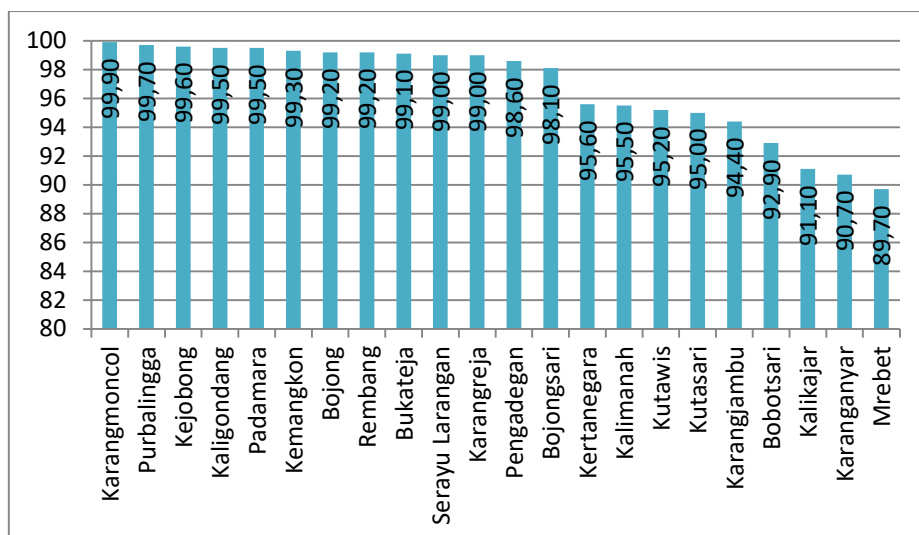
Cakupan kunjungan neonatal satu kali di Kabupaten Purbalingga pada tahun 2021 sebesar 99,9%. Cakupan terendah di Puskesmas Karangjambu yaitu sebesar 99,6%.



Gambar 5. 8 Cakupan KN 1 (%) menurut Puskesmas di Kabupaten Purbalingga Tahun 2021

h. Kunjungan Neonatal Tiga Kali (KN Lengkap)

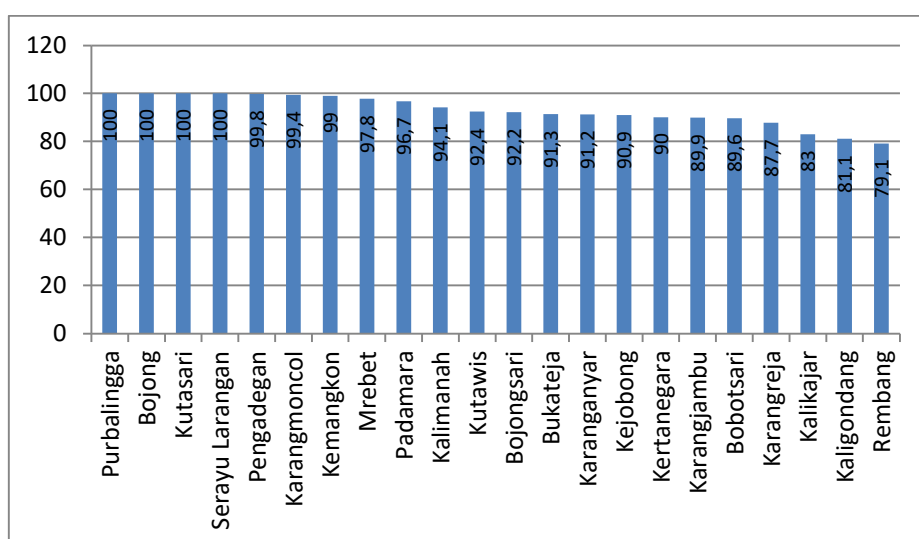
Cakupan kunjungan neonatal tiga kali (KN Lengkap) di Kabupaten Purbalingga pada tahun 2021 sebesar 97,0% naik dibanding tahun 2020 sebesar 95,9% dengan capaian tertinggi oleh Puskesmas Karangmoncol (99,90%) dan terendah Puskesmas Mirebet (89,7%).



Gambar 5. 9 Cakupan KN Lengkap (%) menurut Puskesmas di Kabupaten Purbalingga Tahun 2021

i. Pelayanan Kesehatan Bayi

Cakupan pelayanan kesehatan bayi di Kabupaten Purbalingga pada tahun 2020 sebesar 92,20% menurun dibanding tahun 2019 sebesar 95.80%. Capaian tertinggi 100% pada Puskesmas Kutawis, Bojongsari, Mrebet, Serayu Larangan dan Karangtengah dan capaian terendah di Puskesmas Kalikajar sebesar 55,88%.



Gambar 5. 10 Cakupan Pelayanan Kesehatan Bayi menurut Puskesmas di Kabupaten Purbalingga Tahun 2021

2. Pelayanan Kesehatan Anak Usia Pendidikan Dasar.

Pelayanan kesehatan usia pendidikan dasar sesuai standar meliputi:

- a. Skrining kesehatan.
- b. Tindak lanjut hasil skrining kesehatan yang dilakukan pada anak kelas 1 sampai dengan kelas 9 di sekolah minimal satu kali dalam satu tahun ajaran dan usia 7 sampai 15 tahun diluar sekolah.

Cakupan pemeriksaan pelayanan kesehatan usia pendidikan dasar oleh Tenaga Kesehatan/ Guru UKS dan Kader Kesehatan Sekolah di Kabupaten Purbalingga tahun 2021 mencapai 84,7%. Kegiatan ini berupa penjarangan dan pemeriksaan kesehatan terhadap siswa kelas I yang dilaksanakan rutin dan merupakan kegiatan pokok yang terkoordinir dalam program Usaha Kesehatan Sekolah (UKS).

Pelayanan kesehatan gigi sekolah SD/setingkat dari jumlah sekolah 649 sekolah yang ada, 101 (15,56%) sekolah diantaranya telah melaksanakan sikat gigi masal dan yang telah mendapat pelayanan kesehatan gigi sebanyak 171 sekolah (26,34%). Berdasarkan hasil pemeriksaan yang telah dilakukan terhadap 7.038 murid sebanyak 5.362 diantaranya perlu mendapat perawatan dan 481 (8,97%) dari jumlah murid yang perlu mendapat perawatan telah mendapatkan perawatan.

3. Pelayan Keluarga Berencana

Jumlah Pasangan Usia Subur (PUS) menurut hasil pengumpulan data pada tahun 2021 sebesar . Jumlah kepesertaan keluarga berencana aktif di Kabupaten Purbalingga tahun 2020 sebanyak 151.866 atau sebesar 80,90% dari jumlah PUS yang ada.

Peserta KB aktif menurut jenis kontrasepsi adalah sebagai berikut :

a.	AKDR	:	16.017 (10,9%)
b.	MOP	:	1.628 (1,1%)
c.	MOW	:	10.359 (7,0%)
d.	IMPLANT	:	22.760 (15,4%)
e.	SUNTIKAN	:	76.492 (51,8%)
f.	PIL	:	15.848 (10,7%)
g.	KONDOM	:	4.480 (3,0%)

Dari data diatas dapat diketahui bahwa peserta KB aktif pada tahun 2020 sebagian besar menggunakan kontrasepsi hormonal (AKDR, Suntikan, Pil, dan Implant), sehingga membutuhkan pembinaan secara rutin dan berkelanjutan untuk menjaga kelangsungan pemakaian kontrasepsi dan menekan angka Drop Out (DO) peserta KB.

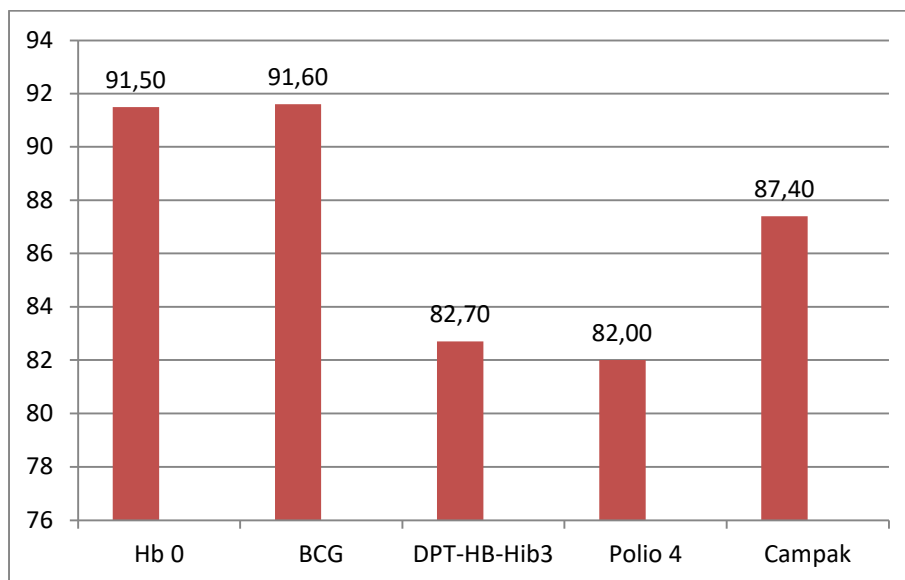
Sedangkan partisipasi pria (bapak) untuk menjadi peserta KB aktif masih sangat kecil, hal tersebut karena terbatasnya pilihan kontrasepsi yang disediakan bagi pria yaitu MOP dan Kondom. Disamping itu pada sebagian pria (bapak) mempunyai anggapan bahwa program KB merupakan urusan istri, sehingga istri menjadi sasaran utama pelayanan KB.

4. Pelayanan Imunisasi

Pencapaian “Universal Child Immunization” (UCI) pada dasarnya merupakan suatu gambaran terhadap cakupan sasaran bayi yang telah mendapatkan imunisasi secara lengkap. Bila cakupan UCI dikaitkan dengan batasan wilayah tertentu, berarti dalam wilayah tersebut dapat digambarkan

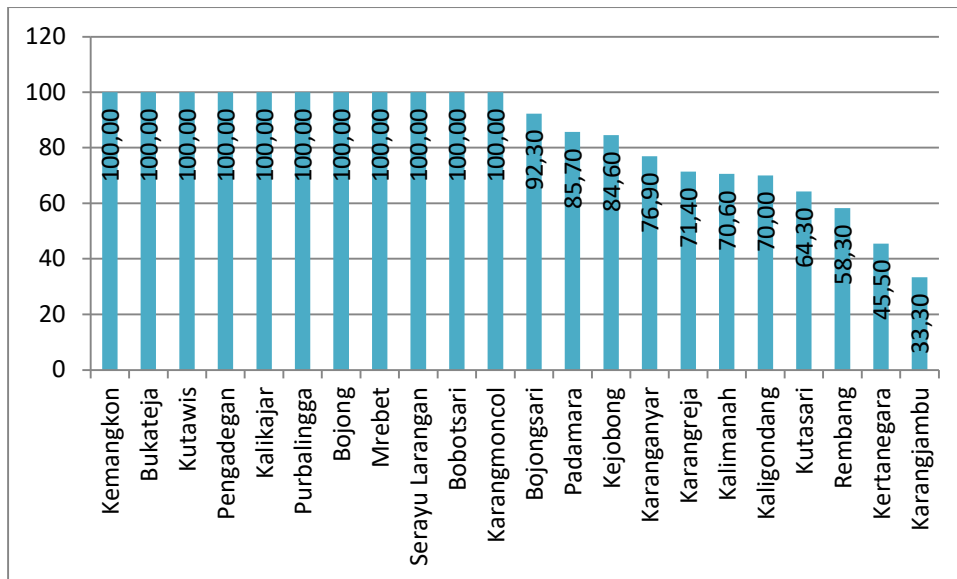
besarnya tingkat kekebalan masyarakat terhadap penularan PD3I.

Pelayanan imunisasi bayi mencakup vaksinasi Hb 0, BCG 1 kali, DPT+HB3/DPT-HB-Hib3 3 kali, Polio 4 kali, dan campak 1 kali, pelayanan dapat diperoleh di Posyandu dan fasilitas pelayanan kesehatan lainnya. Adapun cakupan imunisasi bayi di Kabupaten Purbalingga tahun 2021 adalah : Hb 0 <24 jam sebesar 96,6%, Hb 0 1-7 hari 0,00%, BCG sebesar 100%, DPT-HB-Hib3 sebesar 98,9%, Polio sebesar 99,80%, Campak MR sebesar 99,90%.



Gambar 5. 11 Cakupan Imunisasi Hb 0, BCG, DPT - HB-Hib3, Polio 4 dan Campak Kabupaten Purbalingga Tahun 2021

Cakupan desa dan kelurahan yang telah mencapai UCI di kabupaten Purbalingga tahun 2020 sebesar 84,1%. Ini berarti belum sesuai dengan target nasional yaitu UCI 100,00%.



Gambar 5. 12 Cakupan UCI menurut Puskesmas di Kabupaten Purbalingga Tahun 2021

Cakupan pelayanan imunisasi pada ibu hamil di Kabupaten Purbalingga dari 14.596 ibu hamil yang mendapat Td1 1.208 bumil (8,3%), Td2 3.327 bumil (22,8%), Td3 3.030 bumil (20,8%), Td4 1.440 bumil (9,9%) Td5 690 bumil (4,7%) dan Td2+ 8.487 bumil (58,1%).

Cakupan pelayanan imunisasi pada Wanita Usia Subur usia 15-39 tahun tidak hamil di Kabupaten Purbalingga dari 156.329 WUS tidak hamil yang mendapat Td1 4.343 WUS (2,8%), Td2 828 WUS (0,5%), Td3 481 WUS (0,3%), Td4 265 WUS (0,2%) Td5 219 WUS (0,1%). Sedangkan dari total WUS, yang mendapat Td1 5.551 WUS (3,2%), Td2 4.155 WUS (2,4%), Td3 3.511 WUS (2,0%), Td4 1.705 WUS (1,0%) dan Td5 909 WUS (0,5%)

5. Pelayanan Kesehatan Usia Lanjut

Pelayanan kesehatan usia lanjut dilakukan oleh Dinas Kesehatan,

Puskesmas dan jaringannya terhadap penduduk yang berusia diatas 60 tahun. Pelayanan kesehatan untuk warga negara usia 60 tahun ke atas dalam bentuk edukasi dan skrining usia lanjut sesuai standar.

Edukasi yang dilaksanakan di Fasilitas Pelayanan Kesehatan dan/atau UKBM dan/atau kunjungan rumah. Sedangkan skrining dilakukan minimal 1 kali dalam setahun untuk penyakit menular dan penyakit tidak menular meliputi:

- a. Pengukuran tinggi badan, berat badan, dan lingkar perut
- b. Pengukuran tekanan darah
- c. Pemeriksaan gula darah
- d. Pemeriksaan gangguan mental
- e. Pemeriksaan gangguan kognitif
- f. Pemeriksaan tingkat kemandirian usia lanjut
- g. Anamnesa perilaku berisiko

Jumlah sasaran penduduk usia lanjut di Kabupaten Purbalingga tahun 2021 sebanyak 126.276 orang. Dari jumlah sasaran tersebut, jumlah terealisasi mendapatkan pelayanan kesehatan usia lanjut sebanyak 88.639 orang atau sebesar 70,2%%. Dibandingkan tahun sebelumnya, mengalami peningkatan 10,1% yaitu dari capaian sebesar 60,1% pada tahun 2020.

6. Pelayanan Kesehatan Usia Produktif

Pelayanan kesehatan usia produktif dilakukan oleh Dinas Kesehatan, Puskesmas dan jaringannya terhadap penduduk yang berusia 15-59 tahun. Pelayanan kesehatan usia produktif sesuai standar meliputi:

- a. Edukasi kesehatan termasuk keluarga berencana.

Edukasi yang dilaksanakan di Fasilitas Pelayanan Kesehatan dan/atau

UKBM.

- b. Skrining faktor risiko penyakit menular dan penyakit tidak menular.

Skrining yang dilakukan minimal 1 kali dalam setahun untuk penyakit menular dan penyakit tidak menular meliputi:

- 1) Pengukuran tinggi badan, berat badan, dan lingkar perut
- 2) Pengukuran tekanan darah
- 3) Pemeriksaan gula darah
- 4) Anamnesa perilaku berisiko

Jumlah sasaran penduduk usia produktif di Kabupaten Purbalingga tahun 2021 sebanyak 637.309 orang. Dari jumlah sasaran tersebut, jumlah terealisasi mendapatkan pelayanan kesehatan usia produktif sebanyak 253.920 orang atau sebesar 39,8%, dan berdasarkan pemeriksaan, diketahui sebanyak 67.171 orang atau 26,5% merupakan penduduk dengan resiko kesehatan.

B. Kesehatan Lingkungan

1. Sarana Air Minum

Jumlah sarana air minum di Kabupaten Purbalingga Tahun 2021 sebanyak 228.310 buah, dengan total sarana yang di inspeksi sebanyak 116.153 buah (50,88%), dan sebanyak 86.981 (74,9%) diantaranya masuk kategori memiliki resiko rendah dan sedang.

Pemeriksaan sampel pada sarana air minum dilakukan pada 3.691 buah sarana air minum atau 1,6% dari total sarana, dengan hasil memenuhi syarat sebanyak 3.355 (90,9%) buah sarana.

2. Akses terhadap Fasilitas Sanitasi yang Layak (Jamban Sehat)

Sarana jamban yang digunakan oleh masyarakat terdiri dari jamban sharing/ komunal, Jamban Sehat Semi Permanen dan Jamban Sehat Permanen (JSP) .

Jumlah sarana jamban sharing/ komunal sebanyak 10.838 buah dengan jumlah keluarga pengguna sebanyak 19.091 KK. Jumlah sarana JSSP sebanyak 34.982 buah dengan jumlah keluarga pengguna sebanyak 40.066 KK. Sedangkan jumlah sarana JSP sebanyak 185.229 buah dengan jumlah keluarga pengguna sebanyak 221.875 KK.

Secara keseluruhan, keluarga dengan akses terhadap fasilitas sanitasi yang layak (jamban sehat) sebanyak 221.875 buah atau sebesar 92,60%.

3. Desa yang melaksanakan sanitasi total berbasis masyarakat sebanyak 239 desa (100%) dan desa stop BABS (Buang Air Besar Sembarangan) atau ODF (Open Defecation Free) sebanyak 155 desa (64,9%).

4. Tempat-Tempat Umum (TTU)

Tempat-tempat Umum merupakan suatu sarana yang berpotensi menjadi tempat persebaran penyakit. Jenis TTU meliputi: sarana pendidikan, sarana kesehatan, tempat ibadah, dan pasar , dan lain – lain.

TTU yang sehat adalah yang memenuhi syarat kesehatan yaitu memiliki sarana air bersih, tempat pembuangan sampah, sarana pembuangan air limbah (SPAL), ventilasi yang baik, luar lantai /ruangan sesuai dengan banyaknya pengunjung dan memiliki pencahayaan ruangan yang memadai.

Data TTU yang ada di Kabupaten Purbalingga tahun 2021 sejumlah 3.427 buah yang terdiri dari : Sarana pendidikan (SD, SLTP, SLTA) sejumlah 827 buah, sarana kesehatan sejumlah 30 buah, tempat ibadah sebanyak 2.521 buah dan pasar sebanyak 49 buah.

Jumlah TTU yang diperiksa dan memenuhi syarat kesehatan sebanyak 2.338 buah (68,2%). Adapun hasil pengawasan tahun 2021 secara terperinci sebagai berikut :

- a) Jumlah SD memenuhi syarat kesehatan 421 sekolah (64,9%).
- b) Jumlah SLTP memenuhi syarat kesehatan 81 sekolah (68,1%)
- c) Jumlah SLTA memenuhi syarat kesehatan 43 sekolah (72,9%).
- d) Jumlah Puskesmas memenuhi syarat kesehatan sebanyak 21 buah (95,5%).
- e) Jumlah Rumah Sakit memenuhi syarat kesehatan sebanyak 7 buah (87,5%).

- f) Jumlah tempat ibadah memenuhi syarat kesehatan sebanyak 1739 buah (69,0%).
 - g) Jumlah pasar memenuhi syarat kesehatan sebanyak 26 buah (53,1%).
5. Tempat pengelolaan makanan (TPM) menurut status higiene sanitasi, Jumlah TPM yang ada sebanyak 2.005 buah. TPM yang memenuhi syarat sebanyak 1.307 buah (65,2%) dan yang tidak memenuhi syarat sebanyak 701 buah (34,8%).

C. Perbaikan Gizi Masyarakat

Upaya perbaikan gizi masyarakat pada hakekatnya dimaksudkan untuk menangani permasalahan gizi yang dihadapi masyarakat. Beberapa permasalahan gizi yang sering dijumpai pada kelompok masyarakat seperti: kekurangan kalori protein, kekurangan vitamin A, gangguan akibat kekurangan yodium, dan anemia zat besi.

1. Pemantauan Pertumbuhan Balita

Upaya pemantauan terhadap pertumbuhan balita dilakukan melalui kegiatan penimbangan di Posyandu secara rutin setiap bulan. Hasil kegiatan Puskesmas di Kabupaten Purbalingga pada tahun 2021 sebagai berikut: jumlah sasaran balita sejumlah 70.828 balita, balita yang ditimbang sejumlah 59.653 balita (84,20%). Dari hasil penimbangan balita dengan status gizi kurang sejumlah 3.230 balita (5,50%), status balita pendek sejumlah 5.208 balita (8,9%), status balita kurus sejumlah 1.672 balita (2,90%).

2. Pemberian Kapsul Vitamin A

Cakupan pemberian kapsul vitamin A kepada bayi usia 6–11 bulan dari 10.781 bayi yang ada, yang mendapatkan vitamin A sejumlah 10.748 bayi (99,70%).

Cakupan pemberian kapsul vitamin A 2 kali kepada anak balita usia 1 - 5 tahun yang diberikan di bulan Februari dan Agustus pada tahun 2021 dari sejumlah 59.429 anak, yang mendapatkan vitamin A 2 kali sejumlah 59.096 anak (99,40%).

Sedangkan untuk cakupan pemberian kapsul vitamin A kepada anak balita usia 6-59 bulan tahun 2021 dari sejumlah 10.781 balita, yang mendapatkan vitamin A sejumlah 10.748 balita (99,70%).

3. Pemberian Tablet Tambah Darah

Pada tahun 2021 jumlah ibu hamil yang ada 14.596 orang dan yang mendapatkan pemberian tablet tambah darah (90 tablet) sejumlah 13.540 orang (92,77%). Cakupan pemberian tablet tambah darah ini bila dibandingkan dengan capaian tahun 2020, terdapat peningkatan pada cakupan pemberian tablet tambah darah yaitu dari 91,70% pada tahun 2020.

4. Jumlah Bayi Mendapat Inisiasi Menyusui Dini (IMD) dan ASI Eksklusif

Pada tahun 2021 jumlah bayi baru lahir yang mendapat IMD sebesar 11.665 bayi atau 82,60 % dari total bayi baru lahir. Sedangkan bayi usia 0-6 bulan mendapatkan ASI Eksklusif sebanyak 7.032 bayi dari total 10.253 bayi (68,6%). Angka ini belum memenuhi target dimana target minimum ASI Eksklusif adalah 80%. Banyaknya wanita menyusui yang bekerja perlu mendapatkan perhatian khusus dari berbagai kalangan misalnya dengan disediakan ruang khusus menyusui / perah ASI di setiap tempat kerja.



BAB VI

KESIMPULAN

BAB VI KESIMPULAN

A. Derajat Kesehatan

1. Mortalitas/Angka Kematian

- a. Angka Kematian Bayi (AKB) di Kabupaten Purbalingga tahun 2021 sebesar 9,72/ 1.000 kelahiran hidup, belum memenuhi target Renstra tahun 2021 (7,70/ 1.000 kelahiran hidup).
- b. Angka Kematian Balita (AKABA) di Kabupaten Purbalingga tahun 2021 sebesar 9,3/ 1.000 kelahiran hidup, belum mencapai target Renstra tahun 2021 (9,26/ 1.000 kelahiran hidup).
- c. Angka Kematian Ibu (AKI) di Kabupaten Purbalingga tahun 2021 sebesar 191,60/ 100.000 kelahiran hidup, mengalami penurunan bila dibandingkan dengan AKI pada tahun 2020 yang sebesar 81,23/ 100.000 kelahiran hidup. Hasil ini belum memenuhi target Renstra tahun 2021 yaitu 81,04/ 100.000 kelahiran hidup.

2. Morbiditas/Angka Kesakitan

- a. Pada tahun 2021 di Kabupaten Purbalingga tidak ditemukan penderita AFP.
- b. Case Notification Rate (CNR) seluruh kasus TB di Kabupaten Purbalingga Tahun 2021 sebesar 44 per 100.000 penduduk .
- c. Case Detection Rate (CDR) kasus TB di Kabupaten Purbalingga tahun 2021 sebesar 24,6 per 100.000 penduduk.
- d. Angka keberhasilan pengobatan (Succes Rate) TB paru Kabupaten Purbalingga tahun 2021 sebesar 87,0% sudah melampaui target nasional (85,00%).

- e. Persentase penemuan dan penanganan penderita pneumonia pada balita tahun 2021 sebesar 19,5% dari jumlah perkiraan kasus dengan jumlah kasus yang ditemukan sebanyak 407 kasus.
- f. Jumlah penderita HIV yang dilaporkan tahun 2021 sebanyak 35 kasus, sedangkan Kasus Acquired Immuno Deficiency Syndrome (AIDS) sebanyak 27 kasus merupakan penemuan kasus baru dan dengan jumlah kematian akibat aids sebanyak 6 kasus.
- g. Cakupan penemuan dan penanganan diare semua umur di Kabupaten Purbalingga tahun 2021 sebesar 51,6% sama dengan penanganan tahun 2020 (51,6%).
- h. Jumlah kasus baru Kusta tipe Multi Basiler yang dilaporkan pada tahun 2021 sebanyak 11 kasus, meningkat dibanding tahun 2020 (8 kasus) sedangkan Kusta tipe Pausi Basiler tercatat 1 kasus, meningkat dibandingkan tahun 2020 yang tercatat tidak ada kasus, dengan Newly Case Detection Rate (NCDR) sebesar 1,2 per 100.000 penduduk. Proporsi cacat tingkat 0 pada tahun 2021 sebesar 25,0%, (3 kasus).
- i. Angka kesakitan/ Incidence Rate (IR) DBD di Kabupaten Purbalingga pada tahun 2021 sebesar 9,6/ 100.000 penduduk, meningkat bila dibandingkan tahun 2020 sebesar 20/ 100.000 penduduk) dan sudah mencapai target nasional yaitu <20/ 100.000 penduduk.
- j. Angka kematian/ Case Fatality Rate (CFR) DBD tahun 2021 sebesar 5,2%, naik dibanding tahun 2020 (2%) dan masih belum mencapai target nasional (<0,5%)
- k. Jumlah kasus DBD tahun 2021 sebanyak 97 kasus, menurun bila dibandingkan dengan tahun 2020 (200 kasus).

- l. Jumlah kasus suspek malaria tahun 2021 sebanyak 272 kasus dengan sediaan darah diperiksa 272 sampel dan yang positif sebanyak 24 kasus (8,82%).
- m. Angka kematian/Case Fatality Rate (CFR) Malaria tahun 2021 sebesar 0,00% sama dengan tahun 2020 (0.00%).
- n. Secara kumulatif, jumlah kasus Filariasis pada tahun 2021 sebanyak 20 penderita.
- o. Yang termasuk dalam PD3I yaitu Polio, Pertusis, Tetanus Non Neonatorum, Tetanus Neonatorum, Campak, Difteri dan Hepatitis B. Kasus Hepatitis B ditemukan 16 kasus pada tahun 2021. Sedangkan untuk Difteri, Pertusis, Tetanus (Non Neonatorum) dan Tetanus Neonatorum, Campak (positif), Polio, seluruhnya tidak ada catatan kasus (0 kasus).
- p. Jumlah estimasi adalah penyakit Hipertensi Tahun 2021 yaitu sebanyak 280.868 kasus, dan mendapat pelayanan sesuai standar sebanyak 28.093 (10%).
- q. Kasus penyakit Diabetes melitus yang ditemukan sebanyak 13.117 kasus, dan mendapatkan pelayanan kesehatan sebanyak 14.035 (107,0%).
- r. Jumlah pemeriksaan leher rahim dan payudara sebanyak 478 atau 0,3% dari total perempuan usia 30-50 tahun sebanyak 148.354, dengan hasil pemeriksaan IVA positif sebanyak 14 kasus (2,9%).

3. Status Gizi

- a. Jumlah bayi berat lahir rendah (BBLR) di Kabupaten Purbalingga pada tahun 2021 sebanyak 816 bayi, meningkat apabila dibandingkan tahun

2020 yang sebanyak 751 bayi. Adapun persentase BBLR sebesar 5,8%, meningkat bila dibandingkan tahun 2020 sebesar 5,1%.

- b. Persentase balita dengan gizi kurang Kabupaten Purbalingga tahun 2021 sebesar 5,5%, menurun jika dibandingkan tahun 2020 sebesar 5,6%.
- c. Jumlah kasus Balita Kurus (BB/TB) tahun 2021 berjumlah 1.672 kasus atau 2,9%, sementara jumlah Balita pendek (TB/U) tahun 2021 sebanyak 5.208 atau 8,9%.

B. Upaya Kesehatan

1. Pelayanan Kesehatan

- a. Cakupan kunjungan ibu hamil K1 di Kabupaten Purbalingga pada tahun 2021 sebesar 100,00%, tetap bila dibandingkan dengan tahun 2020 (100,00%).
- b. Cakupan kunjungan ibu hamil K4 tahun 2021 sebesar 94,64%, menurun bila dibandingkan dengan tahun 2020 sebesar 95,6%.
- c. Cakupan pertolongan persalinan oleh tenaga kesehatan di Kabupaten Purbalingga tahun 2021 sebesar 99,73%, menurun bila dibandingkan dengan tahun 2020 sebesar 99,9%.
- d. Cakupan pelayanan pada ibu nifas di Kabupaten Purbalingga tahun 2021 sebesar 93,95%, menurun bila dibandingkan cakupan tahun 2020 sebesar 94%.
- e. Cakupan komplikasi kebidanan yang ditangani tahun 2021 sebesar 90,30%.
- f. Cakupan kunjungan neonatus 1 (KN1) di Kabupaten Purbalingga pada tahun 2021 sebesar 99,9% dan cakupan kunjungan neonatus 3 (KN-lengkap) sebesar 97%.
- g. Cakupan pelayanan kesehatan bayi tingkat Kabupaten Purbalingga pada tahun 2021 sebesar 92,8%, meningkat apabila dibandingkan tahun 2020 sebesar 91,30%.
- h. Cakupan pelayanan anak balita tahun 2021 sebesar 85,5%, meningkat dibandingkan dengan tahun 2020 yang sebesar 81,0%.

- i. Jumlah siswa yang mendapatkan pelayanan kesehatan (penjaringan) tahun 2021 yaitu kelas satu SD sebanyak 15.027 anak (98%), kelas satu SMP/MTS sebanyak 15.013 anak (94,1%), kelas satu SMA/MA sebanyak 11.228 anak (97,73%).
- j. Secara keseluruhan jumlah usia pendidikan dasar mendapatkan pelayanan kesehatan (penjaringan) tahun 2021 yaitu sebanyak 77,674 anak (84,70%).
- k. Jumlah posyandu tahun 2021 sebanyak 1.236 buah yang terdiri dari posyandu pratama 1 buah (0,1%), posyandu madya sebanyak 46 buah (3,7%), posyandu purnama sebanyak 234 buah (18,9%) dan posyandu mandiri sebanyak 955 buah (77,3%). Jumlah Posyandu Aktif sebanyak 1.189 atau 96,2%.
- l. Cakupan pemberian kapsul vitamin A tahun 2021 pada bayi 6-11 bulan sebesar 99,7%, anak Balita 12-59 bulan sebesar 99,4% dan Balita 6-59 bulan sebesar 99,7%).
- m. Cakupan ibu nifas mendapat kapsul vitamin A tahun 2021 sebesar 98,37%, menurun dibandingkan tahun 2020 sebesar 98,80%.
- n. Cakupan ibu hamil mendapat tablet tambah darah (90 Tablet) sebesar 92,77%, meningkat dari tahun 2020 yaitu sebesar 91,70%.
- o. Cakupan bayi baru lahir mendapat Inisiasi Menyusui Dini (IMD) sebesar 82,6%.
- p. Cakupan pemberian ASI eksklusif tahun 2021 sebesar 68,6%, menurun dibandingkan tahun 2020 sebesar 81,3%.
- q. Cakupan balita ditimbang tahun 2021 sebesar 84,2%, meningkat dibandingkan dengan pencapaian tahun 2020 sebesar 70,5%.

- r. Cakupan desa dengan garam beryodium tahun 2021 sebanyak 100,00% sama dengan tahun 2020 (100,00%).
- s. Peserta KB aktif pada tahun 2021 sebesar 80%, dan peserta KB pasca persalinan sebesar 34,1%.
- t. Pencapaian UCI desa tahun 2021 sebanyak 84,1%, menurun jika dibandingkan dengan tahun 2020 (100%)
- u. Cakupan masing-masing jenis imunisasi bayi tahun 2021 adalah sebagai berikut : imunisasi HB 0 <24 jam sebesar 96% dan HB 0 1-7 hari sebesar 0%, imunisasi BCG sebesar 100%, imunisasi DPT3+HB3 sebesar 98,9%, imunisasi campak/ MR sebesar 99,9%, imunisasi polio 4 sebesar 99,8%, dan cakupan imunisasi dasar lengkap sebesar 99,1%.
- v. Jumlah ibu hamil 2021 di Kabupaten Purbalingga sebanyak 14.596 ibu hamil yang mendapat Td1 1.208 bumil (8,3%), Td2 3.327 bumil (22,8%), Td3 3.030 bumil (20,8%), Td4 1.440 bumil (9,9%) Td5 690 bumil (4,7%) dan Td2+ 8.487 bumil (58,1%).
- w. Rasio tumpatan dan pencabutan gigi tetap tahun 2021 sebesar 1,0%, mengalami penurunan dibanding tahun 2020 yaitu 1,4%.
- x. Cakupan pelayanan kesehatan usia lanjut Kabupaten Purbalingga tahun 2021 sebesar 70,2%, meningkat bila dibandingkan cakupan pada tahun 2020 sebesar 60,1%, sedangkan cakupan layanan kesehatan usia produktif sebesar 39,8%.
- y. Jumlah Rumah Sakit Umum dengan kemampuan pelayanan gawat darurat level 1 sebanyak 8 buah.

- z. Pada tahun 2021 persentase desa/kelurahan terkena KLB yang ditangani kurang dari 24 jam sebanyak 100,00% dengan jumlah kejadian kasus KLB sebanyak 3 kali.
- aa. Jumlah penduduk terancam KLB tahun 2021 sebanyak 535 jiwa. Sedangkan yang menderita akibat kejadian luar biasa tersebut sebanyak 535 jiwa dengan attack rate atau rata-rata kejadian masing- masing sebesar 100%.

2. Akses dan Mutu Pelayanan Kesehatan

- a. Cakupan Jaminan Kesehatan Nasional tahun 2021 mencapai 86,3% dari total penduduk.
- b. Jumlah masyarakat miskin Penerima Bantuan Iur tahun 2021 sebanyak 586.809 Jiwa terdiri dari APBN sebesar 57,9% dan APBD sebesar 0,7%.
- c. Jumlah kunjungan rawat jalan Puskesmas di Kabupaten Purbalingga pada tahun 2021 sebesar 588.937 kunjungan, menurun dari tahun 2020 sebanyak 690.285 kunjungan. Sedangkan jumlah kunjungan pasien rawat inap Puskesmas sebesar 3.950 kunjungan, meningkat dari tahun 2020 sebesar 6.458 kunjungan.
- d. Jumlah kunjungan rawat jalan rumah sakit di Kabupaten Purbalingga pada tahun 2021 sebesar 291.198 kunjungan meningkat dari tahun 2020 sebesar 352.622 kunjungan. Sedangkan jumlah kunjungan pasien rawat inap rumah sakit tahun 2021 sebesar 46.298 kunjungan, meningkat dari tahun 2020 sebesar 49.506 kunjungan.

- e. Jumlah kunjungan gangguan jiwa tahun 2021 di Kabupaten Purbalingga sebanyak 2.564 kunjungan, mengalami penurunan dibanding tahun 2020 sebanyak 7.909.
- f. Angka kematian penderita yang dirawat di RS (GDR) pada tahun 2021 rata-rata sebesar 32,8 sedangkan angka yang dapat ditolerir maksimum 45.
- g. BOR rata-rata di Kabupaten Purbalingga tahun 2021 sebesar 53,7%.
- h. BTO di Kabupaten Purbalingga tahun 2021 sebesar 57,7 kali.
- i. Rata-rata TOI di Kabupaten Purbalingga tahun 2021 sebesar 2,9 hari, terjadi peningkatan efisiensi penggunaan tempat tidur bila dibandingkan tahun 2020 di mana TOI sebesar 1,5 hari.
- j. ALOS di Kabupaten Purbalingga tahun 2021 sebesar 3 hari.

3. Keadaan Lingkungan

- a. Cakupan sarana air minum dengan resiko rendah dan sedang di Kabupaten Purbalingga tahun 2021 sebesar 86,98%.
- b. Cakupan sarana air minum memenuhi syarat kesehatan tahun 2021 sebesar 90,9%
- c. Penduduk dengan akses terhadap sanitasi yang layak (Jamban Sehat) Kabupaten Purbalingga tahun 2021 sebesar 92,6%, naik dari tahun 2020 sebesar 91%.
- d. Cakupan Tempat-Tempat Umum (TTU) memenuhi syarat kesehatan berjumlah 2.338 atau sebesar 62,8% dari total 3.427 TTU.

- e. Cakupan Tempat Pengelolaan Makanan (TPM) menurut status hygiene sanitasi dari 2.005 TPM yang ada, memenuhi syarat hygiene sanitasi sebanyak 1.307 TPM (55,6%).

C. Sumber Daya Kesehatan

1. Sarana Kesehatan

- a. Jumlah puskesmas di Kabupaten Purbalingga tahun 2021 sebanyak 22 unit yang dibantu oleh 48 puskesmas pembantu dan Poliklinik Kesehatan Desa (PKD). Bila dibandingkan dengan konsep wilayah kerja puskesmas, dengan sasaran penduduk yang dilayani oleh sebuah puskesmas rata-rata 30.000 penduduk per puskesmas, maka jumlah puskesmas di Kabupaten Purbalingga seharusnya sebanyak 33 puskesmas. Ini berarti bahwa Kabupaten Purbalingga masih kekurangan puskesmas. Untuk mengatasi ini dapat dilakukan dengan cara membangun puskesmas baru atau peningkatan puskesmas pembantu menjadi puskesmas induk pada puskesmas yang wilayah kerjanya memiliki jumlah penduduk diatas 50.000 jiwa serta puskesmas yang wilayah kerjanya cukup luas.
- b. Rumah sakit di Kabupaten Purbalingga tahun 2021 berjumlah 8 unit yaitu 2 unit RS Umum Daerah, 5 unit lainnya merupakan RS Swasta, dan 1 unit RS Khusus swasta.
- c. Unit Pelaksana Teknis Dinas Kesehatan Kabupaten Purbalingga terdiri dari: Puskesmas 22 unit, Laboratorium Kesehatan 1 unit.

2. Tenaga Kesehatan

- a. Rasio dokter spesialis per 100.000 penduduk di Kabupaten Purbalingga tahun 2021 sebesar 10,02.
- b. Rasio tenaga dokter umum per 100.0000 penduduk di Kabupaten Purbalingga tahun 2021 sebesar 19,25.
- c. Rasio tenaga dokter gigi per 100.000 penduduk di Kabupaten Purbalingga tahun 2021 sebesar 3,77 dan dokter gigi spesialis 0,1.
- d. Rasio tenaga perawat per 100.000 penduduk di Kabupaten Purbalingga tahun 2021 sebesar 123,34.
- e. Rasio bidan per 100.000 penduduk di Kabupaten Purbalingga tahun 2021 sebesar 70,65.
- f. Rasio tenaga kefarmasian per 100.000 penduduk tahun 2021 sebesar 23,91.
- g. Rasio tenaga kesehatan masyarakat per 100.000 penduduk di Kabupaten Purbalingga tahun 2021 sebesar 6,85.
- h. Rasio tenaga kesehatan lingkungan per 100.000 penduduk di Kabupaten Purbalingga tahun 2021 sebesar 5,26.
- i. Rasio tenaga gizi per 100.000 penduduk tahun 2021 sebesar 5,85.
- j. Rasio tenaga ahli laboratorium medik per 100.000 penduduk tahun 2021 sebesar 9,53.
- k. Rasio tenaga teknis biomedis per 100.000 penduduk tahun 2021 sebesar 4,37.
- l. Rasio tenaga keterampilan fisik per 100.000 penduduk tahun 2021 sebesar 1,19.

m. Rasio tenaga teknis medis per 100.000 penduduk di Kabupaten Purbalingga tahun 2021 sebesar 10,12.

3. Pembiayaan Kesehatan

Anggaran belanja APBD II yang dialokasikan untuk pembiayaan kesehatan di Kabupaten Purbalingga tahun 2021 sekitar 21,4% dari seluruh pembiayaan Pemerintah Kabupaten Purbalingga. Sedangkan anggaran kesehatan perkapita pada tahun 2020 sebesar Rp.386.627,-.

Demikian gambaran hasil pembangunan kesehatan di Kabupaten Purbalingga tahun 2021 sebagai wujud nyata kinerja seluruh jajaran kesehatan di Kabupaten Purbalingga dalam upaya mewujudkan Purbalingga Sehat yang mandiri dan bertumpu pada potensi daerah.



BAB VII
PENUTUP

BAB VII PENUTUP

Data dan informasi merupakan sumber daya yang strategis bagi pimpinan dan organisasi dalam pengembangan manajemen. Oleh karena itu penyediaan data dan informasi yang akurat sangat dibutuhkan sebagai masukan dalam proses pengambilan keputusan. Perlu disadari bahwa sistem informasi kesehatan yang ada di Dinas Kesehatan Kabupaten Purbalingga pada saat ini masih belum memenuhi kebutuhan data dan informasi secara optimal. Hal tersebut dikarenakan dukungan dana untuk operasional dan pengembangan sistem informasi kesehatan yang belum memadai sehingga berimplikasi pada penyediaan data dan informasi yang disajikan atau diterbitkan belum bersifat realtime dan update dan masih banyak terjadi kurang efektifnya pengumpulan data karena data yang dihimpun dari puskesmas masih bersifat manual atau belum berbasis komputer. Dukungan dana dari pemerintah daerah dan pusat sangat diperlukan dalam upaya peningkatan infrastruktur jaringan komputer dan pelatihan Sumber Daya Manusia pengelola informasi di masing-masing puskesmas, Rumah Sakit dan pihak swasta.

Profil Kesehatan Kabupaten Purbalingga tahun 2021 merupakan salah satu bentuk output dari sistem informasi kesehatan. Profil kesehatan Kabupaten Purbalingga dapat memberikan gambaran secara garis besar dan menyeluruh tentang kondisi kesehatan masyarakat yang menggambarkan keberhasilan program kesehatan. Profil Kesehatan Kabupaten Purbalingga ini juga merupakan bentuk publikasi dan informasi yang meliputi: data capaian program kesehatan, capaian target Standar Pelayanan Minimal (SPM), target Sustainable Development Goal's (SDG's) dan capaian Indikator Indonesia

Sehat di Kabupaten Purbalingga pada tahun 2021.

Keterlibatan seluruh stakeholder baik swasta dan pemerintah dalam pengumpulan data sistem informasi kesehatan mutlak diperlukan sehingga data yang terkumpul benar-benar menggambarkan keadaan daerah yang sebenarnya. Kami sampaikan ucapan terima kasih kepada semua pihak yang telah berperan serta dalam menyampaikan data yang diperlukan dalam penyusunan Profil Kesehatan Kabupaten Purbalingga Tahun 2021. Kritik dan saran senantiasa kami terima dengan senang hati untuk mewujudkan Profil Kesehatan yang lebih baik dimasa mendatang.



LAMPIRAN

**RESUME PROFIL KESEHATAN
KABUPATEN/KOTA PURBALINGGA
TAHUN 2021**

NO	INDIKATOR	ANGKA/NILAI			Satuan	No. Lampiran
		L	P	L + P		
I GAMBARAN UMUM						
1	Luas Wilayah			777,64	Km ²	Tabel 1
2	Jumlah Desa/Kelurahan			239	Desa/Kelurahan	Tabel 1
3	Jumlah Penduduk			1.007.794	Jiwa	Tabel 2
4	Rata-rata jiwa/rumah tangga			2,94	Jiwa	Tabel 1
5	Kepadatan Penduduk /Km ²			1296,0	Jiwa/Km ²	Tabel 1
6	Rasio Beban Tanggungan			50,5	per 100 penduduk produktif	Tabel 2
7	Rasio Jenis Kelamin			102,4		Tabel 2
8	Penduduk 15 tahun ke atas melek huruf			92,3	%	Tabel 3
9	Penduduk 15 tahun yang memiliki ijazah tertinggi					
	a. SMP/ MTs			23,3	%	Tabel 3
	b. SMA/ MA/SMK/SMALB			18,3	%	Tabel 3
	c. Sekolah menengah kejuruan	0,0	0,0	0,0	%	Tabel 3
	d. Diploma I/Diploma II	0,0	0,0	0,0	%	Tabel 3
	e. Akademi/Diploma III			0,7	%	Tabel 3
	f. S1/Diploma IV dan S2/S3			3,7	%	Tabel 3
	g. S2/S3 (Master/Doktor)	0,0	0,0	0,0	%	Tabel 3
II SARANA KESEHATAN						
II.1 Sarana Kesehatan						
10	Jumlah Rumah Sakit Umum			7	RS	Tabel 4
11	Jumlah Rumah Sakit Khusus			0	RS	Tabel 4
12	Jumlah Puskesmas Rawat Inap			11	Puskesmas	Tabel 4
13	Jumlah Puskesmas non-Rawat Inap			11	Puskesmas	Tabel 4
14	Jumlah Puskesmas Keliling			9	Puskesmas keliling	Tabel 4
15	Jumlah Puskesmas pembantu			43	Pustu	Tabel 4
16	Jumlah Apotek			85	Apotek	Tabel 4
17	RS dengan kemampuan pelayanan gadar level 1			100,0	%	Tabel 6
II.2 Akses dan Mutu Pelayanan Kesehatan						
18	Cakupan Kunjungan Rawat Jalan			87,1	%	Tabel 5
19	Cakupan Kunjungan Rawat Inap			5,0	%	Tabel 5

NO	INDIKATOR	ANGKA/NILAI			No. Lampiran	
		L	P	L + P		Satuan
20	Angka kematian kasar/ <i>Gross Death Rate</i> (GDR) di RS			32,8	per 1.000 pasien keluar	Tabel 7
21	Angka kematian murni/ <i>Nett Death Rate</i> (NDR) di RS			16,1	per 1.000 pasien keluar	Tabel 7
22	<i>Bed Occupation Rate</i> (BOR) di RS			53,7	%	Tabel 8
23	<i>Bed Turn Over</i> (BTO) di RS			57,7	Kali	Tabel 8
24	<i>Turn of Interval</i> (TOI) di RS			2,9	Hari	Tabel 8
25	<i>Average Length of Stay</i> (ALOS) di RS			3,0	Hari	Tabel 8
26	Puskesmas dengan ketersediaan obat vaksin & essensial			1,0	%	Tabel 9
II.3	Upaya Kesehatan Bersumberdaya Masyarakat (UKBM)					
27	Jumlah Posyandu			1.236	Posyandu	Tabel 10
28	Posyandu Aktif			96,2	%	Tabel 10
29	Rasio posyandu per 100 balita			1,5	per 100 balita	Tabel 10
30	Posbindu PTM			325	Posbindu PTM	Tabel 10
III	SUMBER DAYA MANUSIA KESEHATAN					
31	Jumlah Dokter Spesialis			101	Orang	Tabel 81
32	Jumlah Dokter Umum			194	Orang	Tabel 81
33	Rasio Dokter (spesialis+umum)			29	per 100.000 penduduk	Tabel 81
34	Jumlah Dokter Gigi + Dokter Gigi Spesialis			39	Orang	Tabel 81
35	Rasio Dokter Gigi (termasuk Dokter Gigi Spesialis)			4	per 100.000 penduduk	Tabel 81
36	Jumlah Bidan				Orang	Tabel 81
37	Rasio Bidan per 100.000 penduduk				per 100.000 penduduk	Tabel 81
38	Jumlah Perawat			1.243	Orang	Tabel 81
39	Rasio Perawat per 100.000 penduduk			123	per 100.000 penduduk	Tabel 81
40	Jumlah Tenaga Kesehatan Masyarakat			69	Orang	Tabel 81
41	Jumlah Tenaga Sanitasi			53	Orang	Tabel 81
42	Jumlah Tenaga Gizi			59	Orang	Tabel 81
43	Jumlah Tenaga Kefarmasian			241	Orang	Tabel 81
IV	PEMBIAYAAN KESEHATAN					
44	Peserta Jaminan Pemeliharaan Kesehatan			86,3	%	Tabel 17
45	Desa yang memanfaatkan dana desa untuk kesehatan			100,0	%	Tabel 18
46	Total anggaran kesehatan			Rp432.125.101.084	Rp	Tabel 19

NO	INDIKATOR	ANGKA/NILAI			No. Lampiran	
		L	P	L + P		Satuan
47	APBD kesehatan terhadap APBD kab/kota			21,4	%	Tabel 19
48	Anggaran kesehatan perkapita			Rp386.628	Rp	Tabel 19
V KESEHATAN KELUARGA						
V.1 Kesehatan Ibu						
49	Jumlah Lahir Hidup			14.092	Orang	Tabel 20
50	Angka Lahir Mati (dilaporkan)			5,6	per 1.000 Kelahiran Hidup	Tabel 20
51	Jumlah Kematian Ibu				Ibu	Tabel 21
52	Angka Kematian Ibu (dilaporkan)				per 100.000 Kelahiran Hidup	Tabel 21
53	Kunjungan Ibu Hamil (K1)				%	Tabel 23
54	Kunjungan Ibu Hamil (K4)				%	Tabel 23
55	Ibu hamil dengan imunisasi Td2+				%	Tabel 24
56	Ibu Hamil Mendapat Tablet Tambah Darah 90				%	Tabel 27
57	Persalinan ditolong Tenaga Kesehatan				%	Tabel 23
58	Persalinan ditolong Tenaga Kesehatan di Fasyankes				%	Tabel 23
59	Pelayanan Ibu Nifas KF3				%	Tabel 23
60	Ibu Nifas Mendapat Vitamin A				%	Tabel 23
61	Penanganan komplikasi kebidanan				%	Tabel 30
62	Peserta KB Aktif			80,0	%	Tabel 28
63	Peserta KB Pasca Persalinan			34,1	%	Tabel 29
V.2 Kesehatan Anak						
64	Jumlah Kematian Neonatal			82	neonatal	Tabel 31
65	Angka Kematian Neonatal (dilaporkan)			5,8	per 1.000 Kelahiran Hidup	Tabel 31
66	Jumlah Bayi Mati			137	bayi	Tabel 31
67	Angka Kematian Bayi (dilaporkan)			9,7	per 1.000 Kelahiran Hidup	Tabel 31
68	Jumlah Balita Mati			164	Balita	Tabel 31
69	Angka Kematian Balita (dilaporkan)			11,6	per 1.000 Kelahiran Hidup	Tabel 31
70	Penanganan komplikasi Neonatal			62,7	%	Tabel 30
71	Bayi baru lahir ditimbang			100,0	%	Tabel 33
72	Berat Badan Bayi Lahir Rendah (BBLR)			5,8	%	Tabel 33
73	Kunjungan Neonatus 1 (KN 1)			99,9	%	Tabel 34
74	Kunjungan Neonatus 3 kali (KN Lengkap)			97,0	%	Tabel 34
75	Bayi yang diberi ASI Eksklusif			68,6	%	Tabel 35
76	Pelayanan kesehatan bayi			92,8	%	Tabel 36
77	Desa/Kelurahan UCI			84,1	%	Tabel 37
78	Cakupan Imunisasi Campak/MR pada Bayi			87,4	%	Tabel 39

NO	INDIKATOR	ANGKA/NILAI			No. Lampiran	
		L	P	L + P		Satuan
79	Imunisasi dasar lengkap pada bayi			86,6	%	Tabel 39
80	Bayi Mendapat Vitamin A			99,7	%	Tabel 41
81	Anak Balita Mendapat Vitamin A			99,4	%	Tabel 41
82	Pelayanan kesehatan balita			85,5	%	Tabel 42
83	Balita ditimbang (D/S)			84,2	%	Tabel 43
84	Balita gizi kurang (BB/umur)			5,5	%	Tabel 44
85	Balita pendek (TB/umur)			8,9	%	Tabel 44
86	Balita kurus (BB/TB)			2,9		Tabel 44
87	Cakupan Penjaringan Kesehatan Siswa Kelas 1 SD/MI			98,0	%	Tabel 45
88	Cakupan Penjaringan Kesehatan Siswa Kelas 7 SMP/MTs			94,1	%	Tabel 45
89	Cakupan Penjaringan Kesehatan Siswa Kelas 10 SMA/MA			97,7	%	Tabel 45
90	Pelayanan kesehatan pada usia pendidikan dasar			84,7	%	Tabel 45
V.3 Kesehatan Usia Produktif dan Usia Lanjut						
91	Pelayanan Kesehatan Usia Produktif			39,8	%	Tabel 48
92	Pelayanan Kesehatan Usila (60+ tahun)			70,2	%	Tabel 49
VI PENGENDALIAN PENYAKIT						
VI.1 Pengendalian Penyakit Menular Langsung						
93	Persentase orang terduga TBC mendapatkan pelayanan kesehatan sesuai standar			42,13	%	Tabel 51
94	CNR seluruh kasus TBC			44	per 100.000 penduduk	Tabel 51
95	<i>Case detection rate</i> TBC			24,64	%	Tabel 51
96	Cakupan penemuan kasus TBC anak			16,65	%	Tabel 51
97	Angka kesembuhan BTA+			55,2	%	Tabel 52
98	Angka pengobatan lengkap semua kasus TBC			51,6	%	Tabel 52
99	Angka keberhasilan pengobatan (<i>Success Rate</i>) semua kasus TBC			87,0	%	Tabel 52
100	Jumlah kematian selama pengobatan tuberkulosis			3,4	per 100.000 penduduk	Tabel 52
101	Penemuan penderita pneumonia pada balita			19,5	%	Tabel 53
102	Puskesmas yang melakukan tatalaksana standar pneumonia min 60%			0,9	%	Tabel 53
103	Jumlah Kasus HIV			35	Kasus	Tabel 54
104	Jumlah Kasus Baru AIDS			27	Kasus	Tabel 55

NO	INDIKATOR	ANGKA/NILAI			No. Lampiran	
		L	P	L + P		Satuan
105	Jumlah Kematian akibat AIDS			6	Jiwa	Tabel 55
106	Persentase Diare ditemukan dan ditangani pada balita			43,4	%	Tabel 56
107	Persentase Diare ditemukan dan ditangani pada semua umur			51,6	%	Tabel 56
108	Jumlah Kasus Baru Kusta (PB+MB)			12	Kasus	Tabel 57
109	Angka penemuan kasus baru kusta (NCDR)			1	per 100.000 penduduk	Tabel 57
110	Persentase Kasus Baru Kusta anak 0-14 Tahun			0,0	%	Tabel 58
111	Persentase Cacat Tingkat 0 Penderita Kusta			25,0	%	Tabel 58
112	Persentase Cacat Tingkat 2 Penderita Kusta			0,0	%	Tabel 58
113	Angka Cacat Tingkat 2 Penderita Kusta			0,0	per 100.000 penduduk	Tabel 58
114	Angka Prevalensi Kusta			0,1	per 10.000 Penduduk	Tabel 59
115	Penderita Kusta PB Selesai Berobat (RFT PB)			#DIV/0!	%	Tabel 60
116	Penderita Kusta MB Selesai Berobat (RFT MB)			78,6	%	Tabel 60
VI.2 Pengendalian Penyakit yang Dapat Dicegah dengan Imunisasi						
117	AFP Rate (non polio) < 15 tahun			0,0	per 100.000 penduduk <15 tahun	Tabel 61
118	Jumlah kasus difteri			0	Kasus	Tabel 62
119	<i>Case fatality rate</i> difteri			#DIV/0!	%	Tabel 62
120	Jumlah kasus pertusis			0	Kasus	Tabel 62
121	Jumlah kasus tetanus neonatorum			0	Kasus	Tabel 62
122	<i>Case fatality rate</i> tetanus neonatorum			#DIV/0!	%	Tabel 62
123	Jumlah kasus hepatitis B			16	Kasus	Tabel 62
124	Jumlah kasus suspek campak			15	Kasus	Tabel 62
125	Insiden rate suspek campak			1,5	per 100.000 penduduk	Tabel 62
126	KLB ditangani < 24 jam			100,0	%	Tabel 63
VI.3 Pengendalian Penyakit Tular Vektor dan Zoonotik						
127	Angka kesakitan (<i>incidence rate</i>) DBD			9,6	per 100.000 penduduk	Tabel 65
128	Angka kematian (<i>case fatality rate</i>) DBD			5,2	%	Tabel 65
129	Angka kesakitan malaria (<i>annual parasit incidence</i>)			0,0	per 1.000 penduduk	Tabel 66
130	Konfirmasi laboratorium pada suspek malaria			70,6	%	Tabel 66
131	Pengobatan standar kasus malaria positif			0,0	%	Tabel 66
132	<i>Case fatality rate</i> malaria			0,0	%	Tabel 66
133	Penderita kronis filariasis			20	Kasus	Tabel 67
VI.4 Pengendalian Penyakit Tidak Menular						
135	Penderita Hipertensi Mendapat Pelayanan Kesehatan			10,0	%	Tabel 68

NO	INDIKATOR	ANGKA/NILAI			Satuan	No. Lampiran
		L	P	L + P		
136	Penyandang DM mendapatkan pelayanan kesehatan sesuai standar			107,0	%	Tabel 69
138	Deteksi Dini Kanker Leher Rahim dan Kanker Payudara				% perempuan usia 30-50 tahun	Tabel 70
139	Persentase IVA positif pada perempuan usia 30-50 tahun				%	Tabel 70
140	% tumor/benjolan payudara pada perempuan 30-50 tahun				%	Tabel 70
141	Pelayanan Kesehatan Orang dengan Gangguan Jiwa Berat			78,1	%	Tabel 71
VII KESEHATAN LINGKUNGAN						
142	Sarana air minum dengan risiko rendah dan sedang			74,9	%	Tabel 72
143	Sarana air minum memenuhi syarat			90,9	%	Tabel 72
144	KK dengan akses terhadap sanitasi yang layak (jamban sehat)			92,6	%	Tabel 73
145	Desa STBM			5,4	%	Tabel 74
146	Tempat-tempat umum memenuhi syarat kesehatan			68,2	%	Tabel 75
147	Tempat pengelolaan makanan memenuhi syarat kesehatan			65,2	%	Tabel 76

TABEL 1

LUAS WILAYAH, JUMLAH DESA/KELURAHAN, JUMLAH PENDUDUK, JUMLAH RUMAH TANGGA,
DAN KEPADATAN PENDUDUK MENURUT KECAMATAN
KABUPATEN/KOTA PURBALINGGA
TAHUN 2021

NO	KECAMATAN	LUAS WILAYAH (km ²)	JUMLAH			JUMLAH PENDUDUK			JUMLAH RUMAH TANGGA	RATA-RATA JIWA/RUMAH TANGGA	KEPADATAN PENDUDUK per km ²
			DESA	KELURAHAN	DESA + KELURAHAN	LAKI-LAKI	PEREMPUAN	TOTAL			
1	2	3	4	5	6	7	8	9	10	11	12
1	Kemangkon	45,13	19		19	32.305	32.115	64.420	22.590	2,85	1427,43
2	Bukateja	42,40	14		14	39.634	39.316	78.950	26.710	2,96	1862,03
3	Kejobong	39,99	13		13	25.772	25.536	51.308	17.977	2,85	1283,02
4	Pengadegan	41,75	9		9	20.693	20.689	41.382	14.196	2,92	991,19
5	Kaligondang	50,54	18		18	33.307	32.887	66.194	23.119	2,86	1309,73
6	Purbalingga	14,72	2	11	13	28.482	28.913	57.395	20.552	2,79	3899,12
7	Kalimanah	22,51	14	3	17	29.255	28.905	58.160	19.817	2,93	2583,74
8	Padamara	17,27	13	1	14	23.673	23.387	47.060	15.522	3,03	2724,96
9	Kutasari	52,90	14		14	33.595	32.376	65.971	21.870	3,02	1247,09
10	Bojongsari	29,25	13		13	32.330	31.204	63.534	21.183	3,00	2172,10
11	Mrebet	47,89	19		19	39.990	38.728	78.718	27.255	2,89	1643,73
12	Bobotsari	32,28	16		16	27.079	26.586	53.665	18.441	2,91	1662,48
13	Karangreja	74,49	7		7	23.965	23.168	47.133	15.327	3,08	632,74
14	Karangjambu	46,09	6		6	14.657	13.731	28.388	9.193	3,09	615,93
15	Karanganyar	30,55	13		13	20.735	19.714	40.449	13.971	2,90	1324,03
16	Kertanegara	38,02	11		11	19.091	18.317	37.408	12.483	3,00	983,90
17	Karangmoncol	60,27	11		11	30.319	28.759	59.078	19.305	3,06	980,22
18	Rembang	91,59	12		12	34.972	33.609	68.581	22.925	2,99	748,78
KABUPATEN/KOTA		777,64	224	15	239	509.854	497.940	1.007.794	342.436	2,94	1295,96

Sumber: - BPS Kab.Purbalingga

TABEL 2

JUMLAH PENDUDUK MENURUT JENIS KELAMIN DAN KELOMPOK UMUR
KABUPATEN/KOTA PURBALINGGA
TAHUN 2021

NO	KELOMPOK UMUR (TAHUN)	JUMLAH PENDUDUK			
		LAKI-LAKI	PEREMPUAN	LAKI-LAKI+PEREMPUAN	RASIO JENIS KELAMIN
1	2	3	4	5	6
1	0 - 4	41.198	39.391	80.589	104,59
2	5 - 9	42.068	36.202	78.270	116,20
3	10 - 14	40.989	38.288	79.277	107,05
4	15 - 19	38.924	36.495	75.419	106,66
5	20 - 24	33.974	38.804	72.778	87,55
6	25 - 29	36.636	32.739	69.375	111,90
7	30 - 34	35.871	39.199	75.070	91,51
8	35 - 39	37.462	33.495	70.957	111,84
9	40 - 44	33.650	32.723	66.373	102,83
10	45 - 49	32.641	33.169	65.810	98,41
11	50 - 54	30.157	36.374	66.531	82,91
12	55 - 59	27.619	24.253	51.872	113,88
13	60 - 64	26.975	28.422	55.397	94,91
14	65 - 69	23.581	18.370	41.951	128,37
15	70 - 74	16.500	13.351	29.851	123,59
16	75+	11.609	16.665	28.274	69,66
KABUPATEN/KOTA		509.854	497.940	1.007.794	102,39
ANGKA BEBAN TANGGUNGAN (DEPENDENCY RATIO)				50,5	

Sumber: - BPS Kabupaten/ Kota

TABEL 3

PENDUDUK BERUMUR 15 TAHUN KE ATAS YANG MELEK HURUF
DAN IJAZAH TERTINGGI YANG DIPEROLEH MENURUT JENIS KELAMIN
KABUPATEN/KOTA PURBALINGGA
TAHUN 2021

NO	VARIABEL	JUMLAH			PERSENTASE		
		LAKI-LAKI	PEREMPUAN	LAKI-LAKI+ PEREMPUAN	LAKI-LAKI	PEREMPUAN	LAKI-LAKI+ PEREMPUAN
1	2	3	4	5	6	7	8
1	PENDUDUK BERUMUR 15 TAHUN KE ATAS	385.599	384.059	769.658			
2	PENDUDUK BERUMUR 15 TAHUN KE ATAS YANG MELEK HURUF			710.646			92,3
3	PERSENTASE PENDIDIKAN TERTINGGI YANG DITAMATKAN:						
	a. TIDAK MEMILIKI IJAZAH SD	84.832	85.849	170.681	22,0	22,4	22,2
	b. SD/MI	130.196	117.720	247.916	33,8	30,7	32,2
	c. SMP/ MTs	81.902	97.397	179.300	21,2	25,4	23,3
	d. SMA/ MA/SMK/SMLB	74.040	67.160	141.200	19,2	17,5	18,3
	g. AKADEMI/DIPLOMA III	3.315	2.355	5.670	0,9	0,6	0,7
	h. S1/DIPLOMA IV dan S2/S3	11.177	16.942	28.119	2,9	4,4	3,7
				0	0,0	0,0	0,0

Sumber: BPS Kab.Purbalingga

TABEL 4

JUMLAH FASILITAS PELAYANAN KESEHATAN MENURUT KEPEMILIKAN
KABUPATEN/KOTA PURBALINGGA
TAHUN 2021

NO	FASILITAS KESEHATAN	PEMILIKAN/PENGELOLA						JUMLAH
		KEMENKES	PEM.PROV	PEM.KAB/KOTA	TNI/POLRI	BUMN	SWASTA	
1	2	3	4	5	6	7	8	9
RUMAH SAKIT								
1	RUMAH SAKIT UMUM	0	0	2	0	0	5	7
2	RUMAH SAKIT KHUSUS	0	0	0	0	0	1	1
PUSKESMAS DAN JARINGANNYA								
1	PUSKESMAS RAWAT INAP	0	0	11	0	0	0	11
	- JUMLAH TEMPAT TIDUR	0	0	135	0	0	0	135
2	PUSKESMAS NON RAWAT INAP	0	0	11	0	0	0	11
3	PUSKESMAS KELILING	0	0	9	0	0	0	9
4	PUSKESMAS PEMBANTU	0	0	43	0	0	0	43
SARANA PELAYANAN LAIN								
1	RUMAH BERSALIN	0	0	0	0	0	19	19
2	KLINIK PRATAMA	0	0	0	0	0	6	6
3	KLINIK UTAMA	0	0	0	0	0	4	4
4	BALAI PENGOBATAN	0	0	0	0	0	4	4
5	PRAKTIK DOKTER BERSAMA	0	0	0	0	0	9	9
6	PRAKTIK DOKTER UMUM PERORANGAN	0	0	0	0	0	49	49
7	PRAKTIK DOKTER GIGI PERORANGAN	0	0	0	0	0	7	7
8	PRAKTIK DOKTER SPESIALIS PERORANGAN	0	0	0	0	0	3	3
9	PRAKTIK PENGOBATAN TRADISIONAL	0	0	0	0	0	99	99
10	BANK DARAH RUMAH SAKIT	0	0	0	0	0	0	0
11	UNIT TRANSFUSI DARAH	0	0	0	0	0	0	0
12	LABORATORIUM KESEHATAN	0	0	0	0	0	0	0
SARANA PRODUKSI DAN DISTRIBUSI KEFARMASIAN								
1	INDUSTRI FARMASI	0	0	0	0	0	0	0
2	INDUSTRI OBAT TRADISIONAL	0	0	0	0	0	0	0
3	USAHA MIKRO OBAT TRADISIONAL	0	0	0	0	0	0	0
4	PRODUKSI ALAT KESEHATAN	0	0	0	0	0	0	0
5	PEDAGANG BESAR FARMASI	0	0	0	0	0	0	0
6	APOTEK	0	0	0	0	0	85	85
7	APOTEK PRB	0	0	0	0	0	0	0
8	TOKO OBAT	0	0	0	0	0	2	2
9	TOKO ALKES	0	0	0	0	0	0	0

Sumber: Seksi Yankes

TABEL 5

JUMLAH KUNJUNGAN PASIEN BARU RAWAT JALAN, RAWAT INAP, DAN KUNJUNGAN GANGGUAN JIWA DI SARANA PELAYANAN KESEHATAN
KABUPATEN/KOTA PURBALINGGA
TAHUN 2021

NO	SARANA PELAYANAN KESEHATAN	JUMLAH KUNJUNGAN						KUNJUNGAN GANGGUAN JIWA		
		RAWAT JALAN			RAWAT INAP			JUMLAH		
		L	P	L+P	L	P	L+P	L	P	L+P
1	2	3	4	5	6	7	8	9	10	11
	JUMLAH KUNJUNGAN	339.620	538.202	877.822	20.031	30.217	50.248	1.486	1.078	2.564
	JUMLAH PENDUDUK KAB/KOTA	509.854	497.940	1.007.794	509.854	497.940	1.007.794			
	CAKUPAN KUNJUNGAN (%)	66,6	108,1	87,1	3,9	6,1	5,0			
A	Fasilitas Pelayanan Kesehatan Tingkat Pertama									
1	Puskesmas									
	Kemankon	6.867	15.279	22.146			0	74	66	140
	Bukateja	6.987	11.919	18.906	9	14	23	128	97	225
	Kutawis	10.169	20.648	30.817			0	153	175	328
	Kejibong	2.731	7.310	10.041	67	153	220	114	87	201
	Pengadegan	5.757	10.527	16.284			0	122	96	218
	Kaliandana	9.453	18.150	27.603			0	0	0	0
	Kaikajar	13.130	13.290	26.420			0	0	0	0
	Purbalingga	5.981	8.249	14.230			0	94	64	158
	Boiqn	5.020	8.059	13.079			0	0	0	0
	Kalimarah	13.084	22.829	35.913	15	23	38	31	32	63
	Padamana	19.504	27.561	47.065	55	81	136	98	59	157
	Kutasari	13.080	19.193	32.273			0	42	23	65
	Boiqnsari	12.341	25.034	37.375			0	0	0	0
	Mrebet	4.873	6.586	11.459			0	0	0	0
	Serayu Larangan	7.417	16.554	23.971	110	155	265	20	1	21
	Bobotsari	15.577	28.462	44.039	90	288	378	50	36	86
	Karangreja	5.902	7.596	13.498	142	209	351	71	49	120
	Karangjambu	4.362	9.792	14.144	110	154	264	16	17	33
	Karanganyar	14.690	19.126	33.816	736	567	1.303			0
	Karangtengah	10.432	14.519	24.951			0	40	55	95
	Karanomooi	11.010	17.243	28.253	262	335	597	300	103	403
	Rembang	9.579	17.900	27.479	149	226	375			0
	2			0			0			0
	3			0			0			0
	dst			0			0			0
2	Klinik Pratama									
	1. Klinik Mustajab			0			0			0
	2. Klinik Hasya	3.061	3.833	6.894			0			0
	3. Kasih Medika			0			0			0
	dst			0			0			0
3	Praktik Mandiri Dokter									
	1. dr. Retno Sri Haswati	461	766	1.227			0			0
	2. M Nailo						0			0
	3. dr. Utang	13.563	8.673	22.236			0			0
	4. dr. Tanii	149	151	300			0			0
	5. dr. Retno	718	1.487	2.205			0			0
4	Praktik Mandiri Dokter Gigi									
	1			0			0			0
	2			0			0			0
	3			0			0			0
	dst			0			0			0
5	Praktik Mandiri Bidan									
	1			0			0			0
	2			0			0			0
	3			0			0			0
	dst			0			0			0
	SUB JUMLAH I	225.898	360.726	586.624	1.745	2.205	3.950	1.353	960	2.313
B	Fasilitas Pelayanan Kesehatan Tingkat Lanjut									
1	Klinik Utama									
	1			0			0			0
	2			0			0			0
	dst			0			0			0
2	RS Umum									
	1. RSU Harapan Ibu	45.163	63.173	108.336	3.262	4.297	7.559			0
	2. RSUD dr. R. Goeteng Taroenadibrata	14.418	19.104	33.522	4.519	5.092	9.611	133	118	251
	3. RSU Sicao Medika	23.056	27.555	50.611	5.593	6.625	12.218			0
	4. Rumah Sakit Umum Hani	10.105	33.015	43.120	1.358	6.187	7.545			0
	5. RSUD Pantj Nugroho	6.985	20.985	28.970	1.860	3.876	5.736			0
	6. RSU Nirmala	11.986	13.644	25.630	1.894	1.935	3.829			0
	3			0			0			0
	dst			0			0			0
3	RS Khusus									
	1			0			0			0
	2			0			0			0
	3			0			0			0
	dst			0			0			0
4	Praktik Mandiri Dokter Spesialis									
	1			0			0			0
	2			0			0			0
	3			0			0			0
	dst			0			0			0
	SUB JUMLAH II	113.722	177.476	291.198	18.286	28.012	46.298	133	118	251

Sumber: Seksi Yankes

Catatan: Puskesmas non rawat inap hanya melayani kunjungan rawat jalan

TABEL 6

PERSENTASE RUMAH SAKIT DENGAN KEMAMPUAN PELAYANAN GAWAT DARURAT (GADAR) LEVEL I
KABUPATEN/KOTA PURBALINGGA
TAHUN 2021

NO	RUMAH SAKIT	JUMLAH	MEMPUNYAI KEMAMPUAN YAN. GADAR LEVEL I	
			JUMLAH	%
1	2	3	4	5
1	RUMAH SAKIT UMUM	7	7	100,0
2	RUMAH SAKIT KHUSUS	1	1	100,0
KABUPATEN/KOTA		8	8	100,0

Sumber: Seksi Yankes

TABEL 7

ANGKA KEMATIAN PASIEN DI RUMAH SAKIT
KABUPATEN/KOTA PURBALINGGA
TAHUN 2021

NO	NAMA RUMAH SAKIT ^a	JUMLAH TEMPAT TIDUR	PASIEN KELUAR (HIDUP + MATI)			PASIEN KELUAR MATI			PASIEN KELUAR MATI ≥ 48 JAM DIRAWAT			Gross Death Rate			Net Death Rate		
			L	P	L + P	L	P	L + P	L	P	L + P	L	P	L + P	L	P	L + P
1	2	3	4	5	6	7	8	9	10	11	12	13	14	15	16	17	18
1	RSU Harapan Ibu	130	3.262	4.301	7.563	135	144	279	25	40	65	41,4	33,5	36,9	7,7	9,3	8,6
2	RSUD dr. R. Goeteng	212	4.519	5.092	9.611	406	378	784	215	203	418	89,8	74,2	81,6	47,6	39,9	43,5
3	RSU Siaga Medika	121	5.264	6.236	11.500	130	147	277	37	53	90	24,7	23,6	24,1	7,0	8,5	7,8
4	Rumah Sakit Ummu H	103	824	4.266	5.090	0	1	1	0	1	1	0,0	0,2	0,2	0,0	0,2	0,2
5	RSUD Pantj Nugroho	100	917	4.640	5.557	6	12	18	2	11	13	6,5	2,6	3,2	2,2	2,4	2,3
6	RSU Nimala	80	1.489	2.248	3.737	25	27	52	63	45	108	16,8	12,0	13,9	42,3	20,0	28,9
KABUPATEN/KOTA		746	16.275	26.783	43.058	702	709	1.411	342	353	695	43,1	26,5	32,8	21,0	13,2	16,1

Sumber: Seksi Yankes

Keterangan: ^a termasuk rumah sakit swasta

TABEL 8

INDIKATOR KINERJA PELAYANAN DI RUMAH SAKIT
KABUPATEN/KOTA PURBALINGGA
TAHUN 2021

NO	NAMA RUMAH SAKIT ^a	JUMLAH TEMPAT TIDUR	PASIEN KELUAR (HIDUP + MATI)	JUMLAH HARI PERAWATAN	JUMLAH LAMA DIRAWAT	BOR (%)	BTO (KALI)	TOI (HARI)	ALOS (HARI)
1	2	3	4	5	6	7	8	9	10
1	RSU Harapan Ibu	130	7.563	25.536	18.976	53,8	58,2	2,9	2,5
2	RSUD dr. R. Goeteng	212	9.611	37.779	35.884	48,8	45,3	4,1	3,7
3	RSU Siaga Medika	121	11.500	25.257	24.142	57,2	95,0	1,6	2,1
4	Rumah Sakit Ummu	103	5.090	24.161	22.900	64,3	49,4	2,6	4,5
5	RSUD Panti Nugroho	100	5.557	18.822	12.510	51,6	55,6	3,2	2,3
6	RSU Nimala	80	3.737	14.656	15.129	50,2	46,7	3,9	4,0
KABUPATEN/KOTA		746	43.058	146.211	129.541	53,7	57,7	2,9	3,0

Sumber: Seksi Yankes

Keterangan: ^a termasuk rumah sakit swasta

TABEL 9

PERSENTASE PUSKESMAS DENGAN KETERSEDIAAN OBAT DAN VAKSIN ESENSIAL
KABUPATEN/KOTA PURBALINGGA
TAHUN 2021

NO	KECAMATAN	PUSKESMAS	KETERSEDIAAN OBAT & VAKSIN ESENSIAL*
1	2	3	4
1	Kemangkon	Kemangkon	V
2	Bukateja	Bukateja	V
3		Kutawis	V
4	Kejobong	Kejobong	V
5	Pengadegan	Pengadegan	V
6	Kaligondang	Kaligondang	V
7		Kalikajar	V
8	Purbalingga	Purbalingga	V
9		Bojong	V
10	Kalimanah	Kalimanah	V
11	Padamara	Padamara	V
12	Kutasari	Kutasari	V
13	Bojongsari	Bojongsari	V
14	Mrebet	Mrebet	V
15		Serayu Larangan	V
16	Bobotsari	Bobotsari	V
17	Karangreja	Karangreja	V
18	Karangjambu	Karangjambu	V
19	Karanganyar	Karanganyar	V
20	Kertanegara	Kertanegara	V
21	Karangmoncol	Karangmoncol	V
22	Rembang	Rembang	V
JUMLAH PUSKESMAS YANG MEMILIKI 80% OBAT DAN VAKSIN ESENSIAL			22
JUMLAH PUSKESMAS YANG MELAPOR			22
% PUSKESMAS DENGAN KETERSEDIAAN OBAT & VAKSIN ESENSIAL			100,00%

Sumber: (sebutkan)

Keterangan: *) beri tanda "V" jika puskesmas memiliki obat dan vaksin esensial $\geq 80\%$

*) beri tanda "X" jika puskesmas memiliki obat dan vaksin esensial $< 80\%$

*) jika puskesmas tersebut tidak melapor, **mohon dikosongkan atau tidak memberi tanda "V" maupun "X"**

TABEL 10

JUMLAH POSYANDU DAN POSBINDU PTM MENURUT KECAMATAN DAN PUSKESMAS
KABUPATEN/KOTA PURBALINGGA
TAHUN 2021

NO	KECAMATAN	PUSKESMAS	STRATA POSYANDU									POSYANDU AKTIF*		JUMLAH POSBINDU PTM**
			PRATAMA		MADYA		PURNAMA		MANDIRI		JUMLAH	JUMLAH	%	
			JUMLAH	%	JUMLAH	%	JUMLAH	%	JUMLAH	%				
1	2	3	4	5	6	7	8	9	10	11	12	13	14	15
1	Kemangkon	Kemangkon	0	0,0	2	2,2	25	27,2	65	70,7	92	90	97,8	19
2	Bukateja	Bukateja	0	0,0	0	0,0	4	8,3	44	91,7	48	48	100,0	7
3	0	Kutawis	0	0,0	2	6,5	11	35,5	18	58,1	31	29	93,5	7
4	Kejobong	Kejobong	0	0,0	1	1,3	12	15,8	63	82,9	76	75	98,7	14
5	Pengadegan	Pengadegan	0	0,0	0	0,0	10	15,6	54	84,4	64	64	100,0	14
6	Kaligondang	Kaligondang	0	0,0	2	3,4	12	20,7	44	75,9	58	56	96,6	10
7	0	Kalikajar	0	0,0	0	0,0	0	0,0	34	100,0	34	34	100,0	8
8	Purbalingga	Purbalingga	0	0,0	0	0,0	10	17,2	48	82,8	58	58	100,0	17
9	0	Bojong	0	0,0	0	0,0	7	17,1	34	82,9	41	41	100,0	5
10	Kalimanah	Kalimanah	1	1,3	0	0,0	1	1,3	75	97,4	77	76	98,7	27
11	Padamara	Padamara	0	0,0	1	1,8	4	7,3	50	90,9	55	54	98,2	25
12	Kutasari	Kutasari	0	0,0	13	15,7	37	44,6	33	39,8	83	70	84,3	16
13	Bojongsari	Bojongsari	0	0,0	0	0,0	4	6,2	61	93,8	65	65	100,0	14
14	Mrebet	Mrebet	0	0,0	0	0,0	20	35,7	36	64,3	56	56	100,0	10
15	0	Serayu Larangan	0	0,0	3	6,8	12	27,3	29	65,9	44	41	93,2	10
16	Bobotsari	Bobotsari	0	0,0	0	0,0	22	38,6	35	61,4	57	57	100,0	44
17	Karangreja	Karangreja	0	0,0	0	0,0	0	0,0	39	100,0	39	39	100,0	16
18	Karangjambu	Karangjambu	0	0,0	9	25,0	9	25,0	18	50,0	36	27	75,0	11
19	Karanganyar	Karanganyar	0	0,0	0	0,0	3	7,0	40	93,0	43	43	100,0	13
20	Kertanegara	Kertanegara	0	0,0	11	27,5	16	40,0	13	32,5	40	29	72,5	11
21	Karangmoncol	Karangmoncol	0	0,0	2	3,3	5	8,2	54	88,5	61	59	96,7	15
22	Rembang	Rembang	0	0,0	0	0,0	10	12,8	68	87,2	78	78	100,0	12
JUMLAH (KAB/KOTA)			1	0,1	46	3,7	234	18,9	955	77,3	1.236	1.189	96,2	325
RASIO POSYANDU PER 100 BALITA												1,5		

Sumber: Seksi Promkes

TABEL 11

JUMLAH TENAGA MEDIS DI FASILITAS KESEHATAN
KABUPATEN/KOTA PURBALINGGA
TAHUN 2021

NO	UNIT KERJA	DR SPESIALIS ^a			DOKTER UMUM			TOTAL			DOKTER GIGI			DOKTER GIGI SPESIALIS			TOTAL		
		L	P	L+P	L	P	L+P	L	P	L+P	L	P	L+P	L	P	L+P	L	P	L+P
1	2	3	4	5	6	7	8	9	10	11	12	13	14	15	16	17	18	19	20
1	PUSKESMAS	0	0	0	14	38	52	14	38	52	3	17	20	0	0	0	3	17	20
	1 Kemangkön	0	0	0	2	2	4	2	2	4	1	1	2	0	0	0	1	0	1
	2 Bukateja	0	0	0	2	2	4	0	2	2	1	1	2	0	0	0	0	1	1
	3 Kutawia	0	0	0	3	3	6	0	3	3	1	1	2	0	0	0	0	1	1
	4 Kejobong	0	0	0	1	1	2	1	1	2	1	1	2	0	0	0	0	1	1
	5 Pengadegan	0	0	0	0	2	2	0	2	2	1	1	2	0	0	0	0	1	1
	6 Kaligondang	0	0	0	0	2	2	0	2	2	1	1	2	0	0	0	0	1	1
	7 Kalikajar	0	0	0	1	1	2	1	1	2	1	1	2	0	0	0	0	1	1
	8 Purbalingga	0	0	0	3	3	6	0	3	3	1	1	2	0	0	0	0	1	1
	9 Bojong	0	0	0	2	2	4	0	2	2	1	1	2	0	0	0	0	1	1
	10 Kalimanah	0	0	0	4	4	8	0	4	4	1	1	2	0	0	0	0	1	1
	11 Padamara	0	0	0	2	1	3	2	1	3	1	1	2	0	0	0	0	1	1
	12 Kutasari	0	0	0	1	3	4	1	3	4	1	1	2	0	0	0	0	1	1
	13 Bojongsari	0	0	0	1	2	3	1	2	3	1	1	2	0	0	0	0	1	1
	14 Irebet	0	0	0	1	2	3	1	2	3	1	1	2	0	0	0	0	1	1
	15 Serayu Larangan	0	0	0	1	1	2	1	1	2	1	1	2	0	0	0	0	1	1
	16 Bobotsari	0	0	0	3	3	6	0	3	3	1	1	2	0	0	0	0	1	1
	17 Karangreja	0	0	0	2	0	2	0	2	2	1	1	2	0	0	0	0	1	1
	18 Karangjambu	0	0	0	1	1	2	1	1	2	1	1	2	0	0	0	0	1	1
	19 Karanganyar	0	0	0	2	2	4	0	2	2	1	1	2	0	0	0	0	1	1
	20 Kertanegara	0	0	0	1	2	3	1	2	3	1	1	2	0	0	0	0	1	1
	21 Karangmoncol	0	0	0	2	1	3	2	1	3	1	1	2	0	0	0	0	1	1
	22 Rembang	0	0	0	0	2	2	0	2	2	1	1	2	0	0	0	0	1	1
	23 Labkesda	0	0	0	0	0	0	0	0	0	0	0	0	0	0	0	0	0	0
II	RUMAH SAKIT	102	53	155	67	71	138	169	124	293	6	22	28	0	1	1	6	23	29
	1 RSUD Goeteng Taroenadibrata	19	12	31	9	4	13	28	16	44	1	1	2	0	1	1	1	2	3
	2 RSUD Panti Nugroho	10	5	15	3	7	10	13	12	25	3	3	6	0	0	0	0	3	3
	3 RSUD Harapan Ibu	17	8	25	8	6	14	25	14	39	3	3	6	0	0	0	0	3	3
	4 RSUD Nirmala	13	4	17	6	6	12	19	10	29	2	0	2	0	0	0	0	2	2
	5 RSIA Ummu Hani	10	4	14	5	7	12	15	11	26	0	0	0	0	0	0	0	0	0
	6 RSUD Siaga Medika	16	11	27	5	5	10	21	16	37	2	2	4	0	0	0	0	2	2
	7 RSUD PKU Muhammadiyah Purbalingga	9	1	10	5	3	8	14	4	18	2	2	4	0	0	0	0	2	2
	8 RSI At-Tin Husada Purbalingga	7	4	11	3	2	5	10	6	16	1	0	1	0	0	0	1	0	1
	1 Klinik PMI Purbalingga	0	0	0	3	2	5	3	2	5	1	2	3	0	0	0	1	2	3
	2 Klinik Utama Mitra Permata Husada Purbalingga	0	3	3	1	1	2	1	4	5	1	0	1	0	0	0	1	0	1
	3 Klinik Kartika 03/Purbalingga	0	0	0	0	2	2	0	2	2	0	0	0	0	0	0	0	0	0
	4 Klinik Polres Purbalingga	0	0	0	0	1	1	0	1	1	0	1	1	0	0	0	0	1	1
	5 Klinik Pratama Khusus Ketergantungan Narkoba BN	0	0	0	1	1	2	1	1	2	0	0	0	0	0	0	0	0	0
	6 Klinik Utama H. Mustajab	1	1	2	0	1	1	1	2	3	0	0	0	0	0	0	0	0	0
	7 Klinik Yonif 406.CK Purbalingga	0	0	0	1	1	2	1	1	2	0	1	1	0	0	0	0	1	1
	8 Klinik NU Bukateja	0	0	0	1	2	3	1	2	3	0	0	0	0	0	0	0	0	0
	9 Klinik Kasih Ibu	0	0	0	1	1	2	1	1	2	0	0	0	0	0	0	0	0	0
	10 Klinik dr. Shalam	0	0	0	2	3	5	2	3	5	0	2	2	0	0	0	0	2	2
	11 Klinik Islam Siti Chotijah	0	0	0	2	4	6	2	4	6	0	2	2	0	0	0	0	2	2
	12 Klinik Handayani Medica Kalimanah	0	0	0	1	0	1	0	1	1	0	0	0	0	0	0	0	0	0
	13 Klinik NU Kutasari	0	0	0	1	1	2	1	1	2	0	0	0	0	0	0	0	0	0
	14 Klinik Griya Medika	0	0	0	2	1	3	2	1	3	0	0	0	0	0	0	0	0	0
	15 Klinik Hasyia Medika	0	0	0	0	2	2	0	2	2	0	2	2	0	0	0	0	2	2
	16 Klinik Abmi Medika	0	0	0	0	2	2	0	2	2	0	0	0	0	0	0	0	0	0
	17 Klinik Flamboyan	0	0	0	2	2	4	2	2	4	0	0	0	0	0	0	0	0	0
	18 Klinik Fadilah	0	0	0	1	2	3	1	2	3	0	0	0	0	0	0	0	0	0
	19 Klinik Kasih Medika	0	0	0	1	1	2	1	1	2	0	0	0	0	0	0	0	0	0
	20 Kinikita	0	0	0	1	1	2	1	1	2	0	0	0	0	0	0	0	0	0
	21 Klinik Siloam	0	0	0	2	0	2	2	0	2	0	1	1	0	0	0	0	1	1
	22 Klinik Lanud J.B. Soedirman	0	0	0	0	0	0	0	0	0	0	0	0	0	0	0	0	0	0
	SARANA PELAYANAN KESEHATAN LAIN ^b			0			0	0	0	0			0			0	0	0	0
	DINAS KESEHATAN KAB/KOTA			0			0	0	0	0			0			0	0	0	0

Sumber: Seksi SDMK

Keterangan : a) Jumlah termasuk S3;

b) Jumlah selain Puskesmas, RS dan DKK

TABEL 12

JUMLAH TENAGA KEPERAWATAN DAN KEBIDANAN DI FASILITAS KESEHATAN
KABUPATEN/KOTA PURBALINGGA
TAHUN 2021

NO	UNIT KERJA	PERAWAT ¹			BIDAN
		L	P	L+P	
1	2	3	4	5	6
I	PUSKESMAS	122	159	281	347
1	Kemangkon	5	6	11	23
2	Bukateja	4	7	11	11
3	Kutawis	4	4	8	10
4	Kejobong	7	16	23	20
5	Pengadegan	4	6	10	15
6	Kaligondang	8	2	10	17
7	Kalikajar	2	5	7	12
8	Purbalingga	2	4	6	11
9	Bojong	4	3	7	9
10	Kalimanah	5	9	14	22
11	Padamara	7	10	17	22
12	Kutasari	4	3	7	19
13	Bojongsari	5	5	10	20
14	Mrebet	5	7	12	25
15	Serayu Larangan	4	5	9	19
16	Bobotsari	10	13	23	24
17	Karangreja	7	11	18	15
18	Karangjambu	3	7	10	11
19	Karanganyar	9	8	17	20
20	Kertanegara	5	2	7	19
21	Karangmoncol	8	12	20	26
22	Rembang	10	14	24	30
23	Labkesda	0	0	0	0
II	RUMAH SAKIT	275	646	921	241
1	RSUD dr. R. GOETENG TAROENADIB	94	176	270	33
2	RS Nirmala	22	79	101	11
3	RSU Harapan Ibu	34	107	141	22
4	RSUD Panti Nugroho	27	41	68	41
5	RSIA Ummu Hani	22	61	83	50
6	RSU Siaga Medika Purbalingga	41	99	140	28
7	RSU PKU Muhammadiyah Purbalingga	12	19	31	15
8	RSI At-Tin Husada	3	21	24	8
1	Klinik PMI Purbalingga	2	3	5	0
2	Klinik Utama Mitra Permata Husada Pur	0	1	1	8
3	Klinik Kartika 03/Purbalingga	1	1	2	1
4	Klinik Polres Purbalingga	1	2	3	2
5	Klinik Pratama Khusus Ketergantungan	0	1	1	0
6	Klinik Utama H. Mustajab	4	4	8	0
7	Klinik Yonif 406.CK Purbalingga	5	0	5	0
8	Klinik NU Bukateja	0	2	2	1
9	Klinik Kasih Ibu	0	2	2	2
10	Klinik dr. Shalam	0	1	1	0
11	Klinik Islam Siti Chotjah	0	5	5	1
12	kllinik Handayani Medica Kalimanah	1	1	2	5
13	Klinik NU Kutasari	1	3	4	1
14	Klinik Griya Medika	0	3	3	0
15	Klinik Hasya Medika	0	3	3	0
16	Klinik Abmi Medika	0	2	2	0
17	Klinik Flamboyan	4	1	5	4
18	Klinik Fadilah	0	1	1	4
19	Klinik Kasih Medika	0	2	2	2
20	Kinikita	1	2	3	0
21	Klinik Siloam	0	1	1	1
22	Klinik Lanud J.B. Soedirman	0	2	2	1
SARANA PELAYANAN KESEHATAN LAIN ^b				0	
DINAS KESEHATAN KAB/KOTA		14	5	19	4

Sumber: Seksi SDM

TABEL 13

JUMLAH TENAGA KESEHATAN MASYARAKAT, KESEHATAN LINGKUNGAN, DAN GIZI DI FASILIT
KABUPATEN/KOTA PURBALINGGA
TAHUN 2021

NO	UNIT KERJA	KESEHATAN MASYARAKAT			KESEHATAN LINGKUNGAN		
		L	P	L+P	L	P	L+P
1	2	3	4	5	6	7	8
I	PUSKESMAS	7	37	44	7	21	28
	1 Kemangkon	1	1	2	0	2	2
	2 Bukateja	0	3	3	0	2	2
	3 Kutawis	0	2	2	0	1	1
	4 Kejobong	0	2	2	0	2	2
	5 Pengadegan	1	2	3	1	1	2
	6 Kaligondang	1	2	3	1	1	2
	7 Kalikajar	1	1	2	0	1	1
	8 Purbalingga	0	2	2	0	3	3
	9 Bojong	0	1	1	1	0	1
	10 Kalimanah	0	3	3	1	0	1
	11 Padamara	0	3	3	1	0	1
	12 Kutasari	1	2	3	1	0	1
	13 Bojongsari	1	2	3	0	0	0
	14 Mrebet	0	1	1	0	1	1
	15 Serayu Larangan	0	2	2	0	1	1
	16 Bobotsari	0	2	2	1	1	2
	17 Karangreja	0	1	1	0	2	2
	18 Karangjambu	1	1	2	0	1	1
	19 Karanganyar	0	1	1	0	1	1
	20 Kertanegara	0	3	3	0	1	1
	21 Karangmoncol	1	1	2	0	2	2
	22 Rembang	0	2	2	1	0	1
	23 Labkesda	0	0	0	1	0	1
II	RUMAH SAKIT	0	2	2	4	4	8
	1 RSUD Goeteng Taroenadibrata	0	0	0	0	0	0
	2 RSU Panti Nugroho	0	0	0	1	0	1
	3 RSU Harapan Ibu	0	0	0	0	1	1
	4 RSU Nirmala	0	0	0	0	2	2
	5 RSIA Ummu Hani	0	0	0	1	0	1
	6 RSU Siaga Medika	0	0	0	1	0	1
	7 RSU PKU Muhammadiyah Purbalingga	0	1	1	0	1	1
	8 RSI At-Tin Husada Purbalingga	0	0	0	1	0	1
	1 Klinik PMI Purbalingga	0	0	0	0	0	0
	2 Klinik Utama Mitra Permata Husada Pu	0	1	1	0	0	0
	3 Klinik Kartika 03/Purbalingga	0	0	0	0	0	0
	4 Klinik Polres Purbalingga	0	0	0	0	0	0
	5 Klinik Pratama Khusus Ketergantungan	0	0	0	0	0	0
	6 Klinik Utama H. Mustajab	0	0	0	0	0	0
	7 Klinik Yonif 406.CK Purbalingga	0	0	0	0	0	0
	8 Klinik NU Bukateja	0	0	0	0	0	0
	9 Klinik Kasih Ibu	0	0	0	0	0	0
	10 Klinik dr. Shalam	0	0	0	0	0	0
	11 Klinik Islam Siti Chotijah	0	0	0	0	0	0
	12 klinik Handayani Medica Kalimanah	0	0	0	0	0	0
	13 Klinik NU Kutasari	0	0	0	0	0	0
	14 Klinik Griya Medika	0	0	0	0	0	0
	15 Klinik Hasyia Medika	0	0	0	0	0	0
	16 Klinik Abmi Medika	0	0	0	0	0	0
	17 Klinik Flamboyan	0	0	0	0	0	0
	18 Klinik Fadilah	0	0	0	0	0	0
	19 Klinik Kasih Medika	0	0	0	0	0	0
	20 Kinikita	0	0	0	0	0	0
	21 Klinik Siloam	0	0	0	0	0	0
	22 Klinik Lanud J.B. Soedirman	0	0	0	0	0	0
	SARANA PELAYANAN KESEHATAN LAIN ^b			0			0
	DINAS KESEHATAN KAB/KOTA	8	12	20	5	4	9

Sumber: Seksi SDM

TABEL 14

JUMLAH TENAGA TEKNIK BIOMEDIKA, KETERAPIAN FISIK, DAN KETEKNISAN MEDIK DI FASILITAS KESEHATAN
KABUPATEN/KOTA PURBALINGGA
TAHUN 2021

NO	UNIT KERJA	AHLI LABORATORIUM MEDIK			TENAGA TEKNIK BIOMEDIKA LAINNYA			KETERAPIAN FISIK			KETEKNISAN MEDIK		
		L	P	L+P	L	P	L+P	L	P	L+P	L	P	L+P
1	2	3	4	5	6	7	8	9	10	11	12	13	14
I	PUSKESMAS	7	22	29	0	0	0	0	0	0	6	32	38
1	Kemangkön	1	1	1							0	2	2
2	Bukateja	1	1	1			0	0	0	0	1	1	2
3	Kutawis	1	1	1			0	0	0	0	0	1	1
4	Kejobong	1	1	1			0	0	0	0	0	3	3
5	Pengadegan	2	2	2			0	0	0	0	2	0	2
6	Kaligondang	1	1	1			0	0	0	0	1	1	2
7	Kalijajar	1	1	1			0	0	0	0	0	0	0
8	Purbalingga	2	2	2			0	0	0	0	0	3	3
9	Bojong	1	1	1			0	0	0	0	0	2	2
10	Kalimanah	1	1	2			0	0	0	0	0	2	2
11	Padamara	2	2	2			0	0	0	0	0	2	2
12	Kutasari	2	2	2			0	0	0	0	0	2	2
13	Bojongsari	2	2	2			0	0	0	0	0	3	3
14	Mrebet	2	2	2			0	0	0	0	0	2	2
15	Serayu Larangan	1	1	1			0	0	0	0	0	1	1
16	Bobotsari	1	1	2			0	0	0	0	0	3	3
17	Karangreja	0	0	0			0	0	0	0	0	1	1
18	Karangjambu	1	1	1			0	0	0	0	1	0	1
19	Karanganyar	1	1	2			0	0	0	0	0	3	3
20	Kertanegara	1	1	1			0	0	0	0	0	1	1
21	Karangmoncol	1	1	2			0	0	0	0	1	1	2
22	Rembang	2	2	2			0	0	0	0	1	1	2
23	Labkesda	2	3	5			0	0	0	0	0	0	0
II	RUMAH SAKIT	14	33	47	23	19	42	7	5	12	13	37	50
1	RSUD Goeteng Taroenadibrata	6	6	12	9	4	13	4	1	5	6	9	15
2	RSU Panti Nugroho	2	3	5	3	1	4	0	1	1	0	4	4
3	RSU Harapan Ibu	1	5	6	3	4	7	1	1	2	0	5	5
4	RSU Nirmala	1	7	8	2	3	5	0	0	0	3	9	12
5	RSIA Ummu Hani	2	2	4	2	1	3	0	0	0	1	4	5
6	RSU Siaga Medika	0	7	7	3	3	6	2	0	2	0	2	2
7	RSU PKU Muhammadiyah Purbalingga	1	1	2	1	3	4	0	1	1	1	2	3
8	RSI Al-Tin Husada Purbalingga	0	0	0	0	0	0	0	0	0	0	0	0
1	Klinik PMI Purbalingga	0	0	0			0	0	0	0	0	1	1
2	Klinik Utama Mitra Permata Husada Pur	0	0	0			0	0	0	0	1	0	1
3	Klinik Kartika 03/Purbalingga	0	0	0			0	0	0	0	0	0	0
4	Klinik Polres Purbalingga	0	0	0			0	0	0	0	0	0	0
5	Klinik Pratama Khusus Ketergantungan I	0	0	0			0	0	0	0	0	0	0
6	Klinik Utama H. Mustajab	0	1	1			0	0	0	0	1	0	1
7	Klinik Yonif 406.CK Purbalingga	0	0	0			0	0	0	0	0	0	0
8	Klinik NU Bukateja	0	0	0			0	0	0	0	0	0	0
9	Klinik Kasih Ibu	0	0	0			0	0	0	0	0	0	0
10	Klinik dr. Shalam	0	0	0			0	0	0	0	0	0	0
11	Klinik Islam Siti Chotijah	1	0	1			0	0	0	0	0	0	0
12	klinik Handayani Medica Kalimanah	0	0	0			0	0	0	0	0	0	0
13	Klinik NU Kutasari	0	0	0			0	0	0	0	0	0	0
14	Klinik Gryya Medika	0	0	0			0	0	0	0	0	1	1
15	Klinik Hasyya Medika	0	0	0			0	0	0	0	0	0	0
16	Klinik Abmi Medika	0	0	0			0	0	0	0	0	0	0
17	Klinik Flamboyan	0	0	0			0	0	0	0	0	0	0
18	Klinik Fadilah	0	0	0			0	0	1	1	0	0	0
19	Klinik Kasih Medika	0	1	1			0	0	0	0	0	0	0
20	Kinikita	0	0	0			0	0	0	0	0	0	0
21	Klinik Siloam	0	0	0			0	0	0	0	0	0	0
22	Klinik Lanud J.B. Soedirman	0	0	0			0	0	0	0	0	0	0
	SARANA PELAYANAN KESEHATAN LAIN			0			0			0			0
	DINAS KESEHATAN KAB/KOTA			0			0			0			0

Sumber: Sekel SDM

Keterangan :

II	RUMAH SAKIT	13	16	29	0	0	0	471	384	855	484	400	884
1	RSUD Goeteng Taroenadibrata	5	10	15	0	0	0	150	105	255	155	115	270
2	RSU Panti Nugroho	2	3	5	0	0	0	15	18	33	17	21	38
3	RSU Harapan Ibu	0	0	0	0	0	0	76	58	134	76	58	134
4	RSU Nirmala	5	2	7	0	0	0	24	14	38	29	16	45
5	RSIA Ummu Hani	0	0	0	0	0	0	42	46	88	42	46	88
6	RSU Siaga Medika	0	0	0	0	0	0	88	22	110	88	22	110
7	RSU PKU Muhammadiyah Purbalingga	1	1	2	0	0	0	28	29	57	29	30	59
8	RSI At-Tin Husada Purbalingga	0	0	0	0	0	0	11	4	15	11	4	15
													0
1	Klinik PMI Purbalingga	0	0	0	0	0	8	3	4	7	3	4	7
2	Klinik Utama Mitra Permata Husada P	0	0	0	0	0	6	6	4	10	6	4	10
3	Klinik Kartika 03/Purbalingga	0	0	0	0	0	1	0	4	4	0	4	4
4	Klinik Polres Purbalingga	0	0	0	0	0	4	1	4	5	1	4	5
5	Klinik Pratama Khusus Ketergantunga	0	0	0	0	0	1	1	4	5	1	4	5
6	Klinik Utama H. Mustajab	0	0	0	0	0	4	6	4	10	6	4	10
7	Klinik Yonif 406.CK Purbalingga	0	0	0	0	0	2	0	4	4	0	4	4
8	Klinik NU Bukateja	0	0	0	0	0	0	1	4	5	1	4	5
9	Klinik Kasih Ibu	0	0	0	0	0	0	1	4	5	1	4	5
10	Klinik dr. Shalam	0	0	0	0	0	1	1	4	5	1	4	5
11	Klinik Islam Siti Chotijah	0	0	0	0	0	1	0	4	4	0	4	4
12	kllinik Handayani Medica Kalimantan	0	0	0	0	0	0	0	4	4	0	4	4
13	Klinik NU Kutasari	0	0	0	0	0	3	0	4	4	0	4	4
14	Klinik Griya Medika	0	0	0	0	0	0	3	4	7	3	4	7
15	Klinik Hasya Medika	0	0	0	0	0	0	2	4	6	2	4	6
16	Klinik Abmi Medika	0	0	0	0	0	0	2	4	6	2	4	6
17	Klinik Flamboyan	0	0	0	0	0	2	4	4	8	4	4	8
18	Klinik Fadilah	0	0	0	0	0	0	2	4	6	2	4	6
19	Klinik Kasih Medika	0	0	0	0	0	4	2	4	6	2	4	6
20	Kinikita	0	0	0	0	0	1	1	4	5	1	4	5
21	Klinik Siloam	0	0	0	0	0	0	1	4	5	1	4	5
22	Klinik Lanud J.B. Soedirman	0	0	0	0	0	0	0	4	4	0	4	4
SARANA PELAYANAN KESEHATAN LAIN ^b				0			0			0	0	0	0
DINAS KESEHATAN KAB/KOTA		11	3	14	0	0	0	26	26	52	37	29	66
JUMLAH (KAB/KOTA)				0			0			0	0	0	0

Sumber: Seksi SDM

Keterangan :

b) Jumlah selain Puskesmas, RS dan DKK

TABEL 17

CAKUPAN JAMINAN KESEHATAN PENDUDUK MENURUT JENIS JAMINAN
KABUPATEN/KOTA PURBALINGGA
TAHUN 2021

NO	JENIS KEPESERTAAN	PESERTA JAMINAN KESEHATAN	
		JUMLAH	%
1	2	3	4
PENERIMA BANTUAN IURAN (PBI)			
1	PBI APBN	576.068	57,2
2	PBI APBD	7.033	0,7
SUB JUMLAH PBI		583.101	57,9
NON PBI			
1	Pekerja Penerima Upah (PPU)	178.422	17,7
2	Pekerja Bukan Penerima Upah (PBPU)/mandiri	90.321	9,0
3	Bukan Pekerja (BP)	17.414	1,7
SUB JUMLAH NON PBI		286.157	28,4
JUMLAH (KAB/KOTA)		869.258	86,3

Sumber: Seksi Yankes

TABEL 18

PERSENTASE DESA YANG MEMANFAATKAN DANA DESA UNTUK KESEHATAN MENURUT KECAMATAN DAN PUSKESMAS
KABUPATEN/KOTA PURBALINGGA
TAHUN 2021

NO	KECAMATAN	PUSKESMAS	DESA		
			JUMLAH	YG MEMANFAATKAN DANA DESA UNTUK KESEHATAN	%
1	2	3	4	5	6
1	Kemangkon	Kemangkon	19	19	100,0
2	Bukateja	Bukateja	7	7	100,0
3	0	Kutawis	7	7	100,0
4	Kejobong	Kejobong	13	13	100,0
5	Pengadegan	Pengadegan	9	9	100,0
6	Kaligondang	Kaligondang	10	10	100,0
7	0	Kalikajar	8	8	100,0
8	Purbalingga	Purbalingga	8	8	100,0
9	0	Bojong	5	5	100,0
10	Kalimanah	Kalimanah	17	17	100,0
11	Padamara	Padamara	14	14	100,0
12	Kutasari	Kutasari	14	14	100,0
13	Bojongsari	Bojongsari	13	13	100,0
14	Mrebet	Mrebet	10	10	100,0
15	0	Serayu Larangan	9	9	100,0
16	Bobotsari	Bobotsari	16	16	100,0
17	Karangreja	Karangreja	7	7	100,0
18	Karangjambu	Karangjambu	6	6	100,0
19	Karanganyar	Karanganyar	13	13	100,0
20	Kertanegara	Kertanegara	11	11	100,0
21	Karangmoncol	Karangmoncol	11	11	100,0
22	Rembang	Rembang	12	12	100,0
JUMLAH (KAB/KOTA)			239	239	100,0

Sumber: Seksi Promkes

TABEL 19

ALOKASI ANGGARAN KESEHATAN
KABUPATEN/KOTA PURBALINGGA
TAHUN 2021

NO	SUMBER BIAYA	ALOKASI ANGGARAN KESEHATAN	
		Rupiah	%
1	2	3	4
	ANGGARAN KESEHATAN BERSUMBER:		
1	APBD KAB/KOTA	Rp 432.125.101.084,00	100,00
	a. Belanja Operasi	Rp 388.163.767.430,00	
	b. Belanja Modal	Rp 42.483.807.500,00	
	c. Belanja Tidak Terduga	Rp 1.477.526.154,00	
	d. Belanja Transfer	Rp -	
2	APBD PROVINSI	Rp -	0,00
	a. Belanja Operasi	Rp -	
	b. Belanja Modal	Rp -	
	c. Belanja Tidak Terduga	Rp -	
	d. Belanja Transfer	Rp -	
3	APBN :	Rp -	0,00
	a. Dana Dekonsentrasi	Rp -	
	b. Lain-lain (sebutkan), misal bansos kapitasi	Rp -	
4	PINJAMAN/HIBAH LUAR NEGERI (PHLN) (sebutkan <i>project</i> dan sumber dananya)	Rp -	0,00
5	SUMBER PEMERINTAH LAIN*	Rp -	0,00
TOTAL ANGGARAN KESEHATAN		Rp 432.125.101.084,00	
TOTAL APBD KAB/KOTA		Rp 2.016.926.613.000,00	
% APBD KESEHATAN THD APBD KAB/KOTA			21,4
ANGGARAN KESEHATAN PERKAPITA		386627,92	

Sumber: (sebutkan)

TABEL 20

JUMLAH KELAHIRAN MENURUT JENIS KELAMIN, KECAMATAN, DAN PUSKESMAS
KABUPATEN/KOTA PURBALINGGA
TAHUN 2021

NO	KECAMATAN	NAMA PUSKESMAS	JUMLAH KELAHIRAN								
			LAKI-LAKI			PEREMPUAN			LAKI-LAKI + PEREMPUAN		
			HIDUP	MATI	HIDUP + MATI	HIDUP	MATI	HIDUP + MATI	HIDUP	MATI	HIDUP + MATI
1	2	3	4	5	6	7	8	9	10	11	12
1	Kemangkon	Kemangkon	409	0	409	424	0	424	833	0	833
2	Bukateja	Bukateja	306	2	308	269	1	270	575	3	578
3	0 Kutawis	Kutawis	297	5	302	241	3	244	538	8	546
4	Kejobong	Kejobong	357	6	363	336	5	341	693	11	704
5	Pengadegan	Pengadegan	299	1	300	255	1	256	554	2	556
6	Kaligondang	Kaligondang	309	2	311	311	2	313	620	4	624
7	0 Kalikajar	Kalikajar	160	1	161	145	2	147	305	3	308
8	Purbalingga	Purbalingga	189	0	189	142	1	143	331	1	332
9	0 Bojong	Bojong	141	0	141	121	0	121	262	0	262
10	Kalimanah	Kalimanah	337	3	340	328	5	333	665	8	673
11	Padamara	Padamara	301	2	303	313	3	316	614	5	619
12	Kutasari	Kutasari	534	0	534	514	1	515	1.048	1	1.049
13	Bojongsari	Bojongsari	468	2	470	458	1	459	926	3	929
14	Mrebet	Mrebet	326	2	328	268	3	271	594	5	599
15	0 Serayu Larangan	Serayu Larangan	283	4	287	237	4	241	520	8	528
16	Bobotsari	Bobotsari	344	2	346	351	2	353	695	4	699
17	Karangreja	Karangreja	404	1	405	398	3	401	802	4	806
18	Karangjambu	Karangjambu	217	0	217	209	0	209	426	0	426
19	Karanganyar	Karanganyar	336	0	336	312	0	312	648	0	648
20	Kertanegara	Kertanegara	249	2	251	273	2	275	522	4	526
21	Karangmoncol	Karangmoncol	458	1	459	446	1	447	904	2	906
22	Rembang	Rembang	531	2	533	486	2	488	1.017	4	1.021
JUMLAH (KAB/KOTA)			7.255	38	7.293	6.837	42	6.879	14.092	80	14.172
ANGKA LAHIR MATI PER 1.000 KELAHIRAN (DILAPORKAN)				5,21			6,11			5,64	

Sumber: Seksi Kesga dan Gizi

Keterangan : Angka Lahir Mati (dilaporkan) tersebut di atas belum tentu menggambarkan Angka Lahir Mati yang sebenarnya di populasi

TABEL 21

JUMLAH KEMATIAN IBU MENURUT KELOMPOK UMUR, KECAMATAN, DAN PUSKESMAS
KABUPATEN/KOTA PURBALINGGA
TAHUN 2021

NO	KECAMATAN	PUSKESMAS	JUMLAH LAHIR HIDUP	KEMATIAN IBU															
				JUMLAH KEMATIAN IBU HAMIL				JUMLAH KEMATIAN IBU BERSALIN				JUMLAH KEMATIAN IBU NIFAS				JUMLAH KEMATIAN IBU			
				< 20 tahun	20-34 tahun	≥35 tahun	JUMLAH	< 20 tahun	20-34 tahun	≥35 tahun	JUMLAH	< 20 tahun	20-34 tahun	≥35 tahun	JUMLAH	< 20 tahun	20-34 tahun	≥35 tahun	JUMLAH
1	2	3	4	5	6	7	8	9	10	11	12	13	14	15	16	17	18	19	20
1	Kemangkon	Kemangkon	833				0				0		1		1	0	1	0	1
2	Bukateja	Bukateja	575		1		1				0				0	0	1	0	1
3		0 Kutawis	538		1		1				0				0	0	1	0	1
4	Kejobong	Kejobong	693				0				0				0	0	0	0	0
5	Pengadegan	Pengadegan	554				0				0		1		1	0	1	0	1
6	Kaligondang	Kaligondang	620				0				0				0	0	0	0	0
7		0 Kalikajar	305		1		1				0				0	0	1	0	1
8	Purbalingga	Purbalingga	331				0		1		1				0	0	1	0	1
9		0 Bojong	262				0				0				0	0	0	0	0
10	Kalimanah	Kalimanah	665		4		4				0		1		1	0	5	0	5
11	Padamara	Padamara	614				0				0				0	0	0	0	0
12	Kutasari	Kutasari	1.048	1		3	4				0			1	1	1	0	4	5
13	Bojongsari	Bojongsari	926				0				0				0	0	0	0	0
14	Mrebet	Mrebet	594			1	1				0				0	0	0	1	1
15		0 Serayu Larangan	520		1		1				0				0	0	1	0	1
16	Bobotsari	Bobotsari	695			1	1			1	1				0	0	0	2	2
17	Karangreja	Karangreja	802				0				0		1		1	0	1	0	1
18	Karangjambu	Karangjambu	426				0				0				0	0	0	0	0
19	Karanganyar	Karanganyar	648				0				0				0	0	0	0	0
20	Kertanegara	Kertanegara	522				0				0				0	0	0	0	0
21	Karangmoncol	Karangmoncol	904		2	2	4				0				0	0	2	2	4
22	Rembang	Rembang	1.017				0		1		1			1	1	0	1	1	2
JUMLAH (KAB/KOTA)			14.092	1	10	7	18	0	2	1	3	0	4	2	6	1	16	10	27
ANGKA KEMATIAN IBU (DILAPORKAN)																			191,60

Sumber: Seksi Kesga dan Gizi

Keterangan:

- Jumlah kematian ibu = jumlah kematian ibu hamil + jumlah kematian ibu bersalin + jumlah kematian ibu nifas
- Angka Kematian Ibu (dilaporkan) tersebut di atas belum bisa menggambarkan AKI yang sebenarnya di populasi

TABEL 22

JUMLAH KEMATIAN IBU MENURUT PENYEBAB, KECAMATAN, DAN PUSKESMAS
KABUPATEN/KOTA PURBALINGGA
TAHUN 2021

NO	KECAMATAN	PUSKESMAS	PENYEBAB KEMATIAN IBU					LAIN-LAIN
			PERDARAHAN	HIPERTENSI DALAM KEHAMILAN	INFEKSI	GANGGUAN SISTEM PEREDARAN DARAH *	GANGGUAN METABOLIK**	
1	2	3	4	5	6	7	8	9
1	Kemangkon	Kemangkon		1				
2	Bukateja	Bukateja						1
3		0 Kutawis						1
4	Kejobong	Kejobong						
5	Pengadegan	Pengadegan						1
6	Kaligondang	Kaligondang						
7		0 Kalikajar						1
8	Purbalingga	Purbalingga						1
9		0 Bojong						
10	Kalimanah	Kalimanah						5
11	Padamara	Padamara						
12	Kutasari	Kutasari						5
13	Bojongsari	Bojongsari						
14	Mrebet	Mrebet						1
15		0 Serayu Larangan						1
16	Bobotsari	Bobotsari		1				1
17	Karangreja	Karangreja						1
18	Karangjambu	Karangjambu						
19	Karanganyar	Karanganyar						
20	Kertanegara	Kertanegara						
21	Karangmoncol	Karangmoncol						4
22	Rembang	Rembang		1				1
JUMLAH (KAB/KOTA)			0	3	0	0	0	24

Sumber: Seksi Kesga dan Gizi

* Jantung, Stroke, dll

** Diabetes Mellitus, dll

TABEL 23

CAKUPAN PELAYANAN KESEHATAN PADA IBU HAMIL, IBU BERSALIN, DAN IBU NIFAS MENURUT KECAMATAN DAN PUSKESMAS
KABUPATEN/KOTA PURBALINGGA
TAHUN 2021

NO	KECAMATAN	PUSKESMAS	IBU HAMIL						IBU BERSALIN/NIFAS												
			JUMLAH	K1		K4*		JUMLAH	PERSALINAN DITOLONG NAKES		PERSALINAN DI FASYANKES**		KF1		KF2		KF3		IBU NIFAS MENDAPAT VIT A		
				JUMLAH	%	JUMLAH	%		JUMLAH	%	JUMLAH	%	JUMLAH	%	JUMLAH	%	JUMLAH	%	JUMLAH	%	
1	2	3	4	5	6	7	8	9	10	11	12	13	14	15	16	17	18	19	20	21	
1	Kemangkon	Kemangkon	921	921	100,0	909	98,7	833	833	100,0	833	100,0	833	100,0	804	96,5	802	96,3	833	100,0	
2	Bukateja	Bukateja	570	570	100,0	512	89,8	577	577	100,0	577	100,0	577	100,0	577	100,0	576	99,8	577	100,0	
3		0 Kutawis	536	536	100,0	493	92,0	546	546	100,0	546	100,0	544	99,6	531	97,3	444	81,3	540	98,9	
4	Kejobong	Kejobong	662	662	100,0	639	96,5	704	704	100,0	701	99,6	702	99,7	696	98,9	674	95,7	645	91,6	
5	Pengadegan	Pengadegan	577	577	100,0	519	89,9	554	553	99,8	550	99,3	553	99,8	545	98,4	501	90,4	544	98,2	
6	Kaligondang	Kaligondang	611	611	100,0	590	96,6	619	617	99,7	615	99,4	618	99,8	608	98,2	569	91,9	612	98,9	
7		0 Kalikajar	273	273	100,0	259	94,9	306	306	100,0	306	100,0	306	100,0	304	99,3	293	95,8	298	97,4	
8	Purbalingga	Purbalingga	383	383	100,0	369	96,3	332	332	100,0	332	100,0	332	100,0	332	100,0	329	99,1	332	100,0	
9		0 Bojong	266	266	100,0	253	95,1	258	258	100,0	258	100,0	258	100,0	257	99,6	255	98,8	256	99,2	
10	Kalimanah	Kalimanah	713	713	100,0	656	92,0	662	662	100,0	661	99,8	624	94,3	644	97,3	637	96,2	659	99,5	
11	Padamara	Padamara	608	608	100,0	594	97,7	617	617	100,0	616	99,8	614	99,5	599	97,1	591	95,8	616	99,8	
12	Kutasari	Kutasari	1.093	1.093	100,0	980	89,7	1.042	1.042	100,0	1.042	100,0	1.032	99,0	1.030	98,8	964	92,5	1.041	99,9	
13	Bojongsari	Bojongsari	1.011	1.011	100,0	913	90,3	925	925	100,0	924	99,9	911	98,5	907	98,1	773	83,6	876	94,7	
14	Mrebet	Mrebet	632	632	100,0	603	95,4	596	593	99,5	591	99,2	593	99,5	571	95,8	551	92,4	586	98,3	
15		0 Serayu Larangan	601	601	100,0	584	97,2	519	519	100,0	519	100,0	522	100,6	521	100,4	507	97,7	520	100,2	
16	Bobotsari	Bobotsari	733	733	100,0	713	97,3	698	698	100,0	698	100,0	680	97,4	668	95,7	619	88,7	688	98,6	
17	Karangreja	Karangreja	806	806	100,0	785	97,4	802	800	99,8	800	99,8	802	100,0	789	98,4	753	93,9	787	98,1	
18	Karangjambu	Karangjambu	461	461	100,0	440	95,4	427	423	99,1	409	95,8	425	99,5	411	96,3	390	91,3	412	96,5	
19	Karanganyar	Karanganyar	636	636	100,0	589	92,6	645	640	99,2	638	98,9	644	99,8	633	98,1	626	97,1	635	98,4	
20	Kertanegara	Kertanegara	519	519	100,0	509	98,1	521	519	99,6	515	98,8	517	99,2	512	98,3	500	96,0	513	98,5	
21	Karangmoncol	Karangmoncol	973	973	100,0	919	94,5	902	899	99,7	896	99,3	898	99,6	905	100,3	890	98,7	898	99,6	
22	Rembang	Rembang	1.011	1.011	100,0	986	97,5	1.011	995	98,4	995	98,4	1.011	100,0	1.009	99,8	999	98,8	998	98,7	
JUMLAH (KAB/KOTA)			14.596	14.596	100,0	13.814	94,64	14.096	14.058	99,73	14.022	99,5	13.996	99,29	13.853	98,28	13.243	93,95	13.866	98,37	

Sumber: Seksi Kesga dan Gizi

TABEL 24

CAKUPAN IMUNISASI Td PADA IBU HAMIL MENURUT KECAMATAN DAN PUSKESMAS
KABUPATEN/KOTA PURBALINGGA
TAHUN 2021

NO	KECAMATAN	PUSKESMAS	JUMLAH IBU HAMIL	IMUNISASI Td PADA IBU HAMIL										Td2+	
				Td1		Td2		Td3		Td4		Td5		JUMLAH	%
				JUMLAH	%	JUMLAH	%	JUMLAH	%	JUMLAH	%	JUMLAH	%		
1	2	3	4	5	6	7	8	9	10	11	12	13	14	15	16
1	Kemangkon	Kemangkon	921	76	8,3	234	25,4	138	15,0	83	9,0	36	3,9	491	53,3
2	Bukateja	Bukateja	570	50	8,8	106	18,6	180	31,6	50	8,8	24	4,2	360	63,2
3	0	Kutawis	536	68	12,7	149	27,8	118	22,0	64	11,9	24	4,5	355	66,2
4	Kejobong	Kejobong	662	48	7,3	127	19,2	149	22,5	47	7,1	10	1,5	333	50,3
5	Pengadegan	Pengadegan	577	8	1,4	160	27,7	186	32,2	85	14,7	29	5,0	460	79,7
6	Kaligondang	Kaligondang	611	14	2,3	114	18,7	123	20,1	60	9,8	25	4,1	322	52,7
7	0	Kalikajar	273	44	16,1	40	14,7	44	16,1	11	4,0	2	0,7	97	35,5
8	Purbalingga	Purbalingga	383	130	33,9	183	47,8	148	38,6	108	28,2	103	26,9	542	141,5
9	0	Bojong	266	0	0,0	101	38,0	101	38,0	48	18,0	6	2,3	256	96,2
10	Kalimanah	Kalimanah	713	83	11,6	89	12,5	56	7,9	33	4,6	14	2,0	192	26,9
11	Padamara	Padamara	608	117	19,2	148	24,3	142	23,4	45	7,4	34	5,6	369	60,7
12	Kutasari	Kutasari	1.093	55	5,0	288	26,3	276	25,3	172	15,7	113	10,3	849	77,7
13	Bojongsari	Bojongsari	1.011	29	2,9	164	16,2	124	12,3	71	7,0	36	3,6	395	39,1
14	Mrebet	Mrebet	632	15	2,4	205	32,4	180	28,5	106	16,8	28	4,4	519	82,1
15	0	Serayu Larangan	601	6	1,0	249	41,4	189	31,4	115	19,1	63	10,5	616	102,5
16	Bobotsari	Bobotsari	733	78	10,6	101	13,8	77	10,5	25	3,4	6	0,8	209	28,5
17	Karangreja	Karangreja	806	11	1,4	126	15,6	141	17,5	48	6,0	11	1,4	326	40,4
18	Karangjambu	Karangjambu	461	1	0,2	12	2,6	16	3,5	5	1,1	0	0,0	33	7,2
19	Karanganyar	Karanganyar	636	30	4,7	139	21,9	151	23,7	76	11,9	36	5,7	402	63,2
20	Kertanegara	Kertanegara	519	43	8,3	97	18,7	76	14,6	25	4,8	7	1,3	205	39,5
21	Karangmoncol	Karangmoncol	973	93	9,6	226	23,2	206	21,2	107	11,0	59	6,1	598	61,5
22	Rembang	Rembang	1.011	209	20,7	269	26,6	209	20,7	56	5,5	24	2,4	558	55,2
JUMLAH (KAB/KOTA)			14.596	1.208	8,3	3.327	22,8	3.030	20,8	1.440	9,9	690	4,7	8.487	58,1

Sumber: Seksi Survim

TABEL 25

PERSENTASE CAKUPAN IMUNISASI Td PADA WANITA USIA SUBUR YANG TIDAK HAMIL MENURUT KECAMATAN DAN PUSKESMAS
KABUPATEN/KOTA PURBALINGGA
TAHUN 2021

NO	KECAMATAN	PUSKESMAS	JUMLAH WUS TIDAK HAMIL (15-39 TAHUN)	IMUNISASI Td PADA WUS TIDAK HAMIL									
				Td1		Td2		Td3		Td4		Td5	
				JUMLAH	%	JUMLAH	%	JUMLAH	%	JUMLAH	%	JUMLAH	%
1	2	3	4	5	6	7	8	9	10	11	12	13	14
1	Kemangkon	Kemangkon	10.100	379	3,8	71	0,7	14	0,1	0	0,0	0	0,0
2	Bukateja	Bukateja	6.196	205	3,3	33	0,5	12	0,2	4	0,1	4	0,1
3	0	Kutawis	5.256	87	1,7	4	0,1	0	0,0	0	0,0	1	0,0
4	Kejobong	Kejobong	7.736	275	3,6	44	0,6	41	0,5	15	0,2	6	0,1
5	Pengadegan	Pengadegan	6.415	101	1,6	115	1,8	63	1,0	34	0,5	13	0,2
6	Kaligondang	Kaligondang	6.362	140	2,2	40	0,6	40	0,6	18	0,3	14	0,2
7	0	Kalikajar	4.056	70	1,7	24	0,6	9	0,2	2	0,0	0	0,0
8	Purbalingga	Purbalingga	6.284	140	2,2	80	1,3	87	1,4	76	1,2	65	1,0
9	0	Bojong	3.224	57	1,8	14	0,4	4	0,1	0	0,0	0	0,0
10	Kalimanah	Kalimanah	8.619	348	4,0	24	0,3	2	0,0	0	0,0	0	0,0
11	Padamara	Padamara	6.997	40	0,6	8	0,1	0	0,0	1	0,0	0	0,0
12	Kutasari	Kutasari	9.758	301	3,1	21	0,2	1	0,0	1	0,0	0	0,0
13	Bojongsari	Bojongsari	10.418	202	1,9	42	0,4	37	0,4	16	0,2	20	0,2
14	Mrebet	Mrebet	6.525	201	3,1	41	0,6	2	0,0	1	0,0	0	0,0
15	0	Serayu Larangan	5.540	214	3,9	16	0,3	25	0,5	10	0,2	5	0,1
16	Bobotsari	Bobotsari	8.264	348	4,2	59	0,7	16	0,2	14	0,2	16	0,2
17	Karangreja	Karangreja	6.909	181	2,6	5	0,1	11	0,2	7	0,1	5	0,1
18	Karangjambu	Karangjambu	4.434	61	1,4	0	0,0	0	0,0	0	0,0	0	0,0
19	Karanganyar	Karanganyar	6.089	194	3,2	65	1,1	49	0,8	27	0,4	20	0,3
20	Kertanegara	Kertanegara	6.113	91	1,5	21	0,3	17	0,3	10	0,2	7	0,1
21	Karangmoncol	Karangmoncol	9554	369	3,9	21	0,2	15	0,2	16	0,2	24	0,3
22	Rembang	Rembang	11480	339	3,0	80	0,7	36	0,3	13	0,1	19	0,2
JUMLAH (KAB/KOTA)			156.329	4.343	2,8	828	0,5	481	0,3	265	0,2	219	0,1

Sumber: Seksi Survim

TABEL 26

PERSENTASE CAKUPAN IMUNISASI Td PADA WANITA USIA SUBUR (HAMIL DAN TIDAK HAMIL) MENURUT KECAMATAN DAN PUSKESMAS
KABUPATEN/KOTA PURBALINGGA
TAHUN 2021

NO	KECAMATAN	PUSKESMAS	JUMLAH WUS (15-39 TAHUN)	IMUNISASI Td PADA WUS									
				Td1		Td2		Td3		Td4		Td5	
				JUMLAH	%	JUMLAH	%	JUMLAH	%	JUMLAH	%	JUMLAH	%
1	2	3	4	5	6	7	8	9	10	11	12	13	14
1	Kemangkon	Kemangkon	11.085	455	4,1	305	2,8	152	1,4	83	0,7	36	0,3
2	Bukateja	Bukateja	6.897	255	3,7	139	2,0	192	2,8	54	0,8	28	0,4
3	0	Kutawis	5.895	155	2,6	153	2,6	118	2,0	64	1,1	25	0,4
4	Kejobong	Kejobong	8.549	323	3,8	171	2,0	190	2,2	62	0,7	16	0,2
5	Pengadegan	Pengadegan	7.067	109	1,5	275	3,9	249	3,5	119	1,7	42	0,6
6	Kaligondang	Kaligondang	7.004	154	2,2	154	2,2	163	2,3	78	1,1	39	0,6
7	0	Kalikajar	4.450	114	2,6	64	1,4	53	1,2	13	0,3	2	0,0
8	Purbalingga	Purbalingga	6.847	270	3,9	263	3,8	235	3,4	184	2,7	168	2,5
9	0	Bojong	3.531	57	1,6	115	3,3	105	3,0	48	1,4	6	0,2
10	Kalimanah	Kalimanah	9.438	431	4,6	113	1,2	58	0,6	33	0,3	14	0,1
11	Padamara	Padamara	7.736	157	2,0	156	2,0	142	1,8	46	0,6	34	0,4
12	Kutasari	Kutasari	10.956	356	3,2	309	2,8	277	2,5	173	1,6	113	1,0
13	Bojongsari	Bojongsari	10.958	231	2,1	206	1,9	161	1,5	87	0,8	56	0,5
14	Mrebet	Mrebet	7.184	216	3,0	246	3,4	182	2,5	107	1,5	28	0,4
15	0	Serayu Larangan	6.156	220	3,6	265	4,3	214	3,5	125	2,0	68	1,1
16	Bobotsari	Bobotsari	9.146	426	4,7	160	1,7	93	1,0	39	0,4	22	0,2
17	Karangreja	Karangreja	7.829	192	2,5	131	1,7	152	1,9	55	0,7	16	0,2
18	Karangjambu	Karangjambu	4.876	62	1,3	12	0,2	16	0,3	5	0,1	0	0,0
19	Karanganyar	Karanganyar	6.803	224	3,3	204	3,0	200	2,9	103	1,5	56	0,8
20	Kertanegara	Kertanegara	6.704	134	2,0	118	1,8	93	1,4	35	0,5	14	0,2
21	Karangmoncol	Karangmoncol	10612	462	4,4	247	2,3	221	2,1	123	1,2	83	0,8
22	Rembang	Rembang	12700	548	4,3	349	2,7	245	1,9	69	0,5	43	0,3
JUMLAH (KAB/KOTA)			172.423	5.551	3,2	4.155	2,4	3.511	2,0	1.705	1,0	909	0,5

Sumber: Seksi Survim

TABEL 27

JUMLAH IBU HAMIL YANG MENDAPATKAN TABLET TAMBAH DARAH (TTD) MENURUT KECAMATAN DAN PUSKESMAS
KABUPATEN/KOTA PURBALINGGA
TAHUN 2021

NO	KECAMATAN	PUSKESMAS	JUMLAH IBU HAMIL	TTD (90 TABLET)	
				JUMLAH	%
1	2	3	4	5	6
1	Kemangkon	Kemangkon	921	918	99,7
2	Bukateja	Bukateja	570	491	86,1
3	0	Kutawis	536	483	90,1
4	Kejobong	Kejobong	662	649	98,0
5	Pengadegan	Pengadegan	577	529	91,7
6	Kaligondang	Kaligondang	611	605	99,0
7	0	Kalikajar	273	233	85,3
8	Purbalingga	Purbalingga	383	369	96,3
9	0	Bojong	266	241	90,6
10	Kalimanah	Kalimanah	713	660	92,6
11	Padamara	Padamara	608	572	94,1
12	Kutasari	Kutasari	1.093	944	86,4
13	Bojongsari	Bojongsari	1.011	903	89,3
14	Mrebet	Mrebet	632	592	93,7
15	0	Serayu Larangan	601	519	86,4
16	Bobotsari	Bobotsari	733	728	99,3
17	Karangreja	Karangreja	806	798	99,0
18	Karangjambu	Karangjambu	461	412	89,4
19	Karanganyar	Karanganyar	636	590	92,8
20	Kertanegara	Kertanegara	519	451	86,9
21	Karangmoncol	Karangmoncol	973	908	93,3
22	Rembang	Rembang	1.011	945	93,5
JUMLAH (KAB/KOTA)			14.596	13.540	92,77

Sumber: Seksi Kesga dan Gizi

TABEL 28

PESERTA KB AKTIF MENURUT JENIS KONTRASEPSI, KECAMATAN, DAN PUSKESMAS
KABUPATEN/KOTA PURBALINGGA
TAHUN 2021

NO	KECAMATAN	PUSKESMAS	JUMLAH PUS	PESERTA KB AKTIF															
				KONDOM	%	SUNTIK	%	PIL	%	AKDR	%	MOP	%	MOW	%	IMPLAN	%	JUMLAH	%
1	2	3	4	5	6	7	8	9	10	11	12	13	14	15	16	17	18	19	20
1	Kemangkon	Kemangkon	10.850	323	3,7	3.568	41,2	820	9,5	1.129	13,1	45	0,5	616	7,1	2.104	24,3	8.650	79,7
2	Bukateja	Bukateja	6.856	173	3,3	2.779	53,3	537	10,3	719	13,8	24	0,5	468	9,0	487	9,3	5.211	76,0
3	0	Kutawis	6.545	196	3,8	3.042	58,4	424	8,1	568	10,9	61	1,2	317	6,1	539	10,3	5.208	79,6
4	Kejobong	Kejobong	10.997	231	2,6	4.203	46,6	1.649	18,3	661	7,3	41	0,5	495	5,5	1.706	18,9	9.027	82,1
5	Pengadegan	Pengadegan	7.984	88	1,3	3.406	51,2	1.015	15,3	630	9,5	22	0,3	334	5,0	1.138	17,1	6.655	83,4
6	Kaligondang	Kaligondang	6.990	56	1,0	2.965	52,1	621	10,9	582	10,2	94	1,7	236	4,2	1.038	18,3	5.686	81,3
7	0	Kalikajar	4.437	181	5,2	1.560	44,8	464	13,3	531	15,3	18	0,5	258	7,4	449	12,9	3.479	78,4
8	Purbalingga	Purbalingga	5.828	722	14,4	827	16,5	2.135	42,5	255	5,1	32	0,6	630	12,5	392	7,8	5.025	86,2
9	0	Bojong	3.542	107	4,0	1.464	54,9	289	10,8	354	13,3	14	0,5	228	8,5	197	7,4	2.667	75,3
10	Kalimanah	Kalimanah	9.648	435	5,5	4.002	50,3	762	9,6	1.453	18,3	145	1,8	616	7,7	397	5,0	7.955	82,5
11	Padamara	Padamara	8.557	185	2,7	4.110	60,1	656	9,6	726	10,6	49	0,7	590	8,6	477	7,0	6.842	80,0
12	Kutasari	Kutasari	12.691	225	2,2	6.769	64,7	822	7,9	733	7,0	68	0,7	743	7,1	1.030	9,8	10.458	82,4
13	Bojongsari	Bojongsari	11.497	64	0,7	5.878	61,9	643	6,8	1.092	11,5	44	0,5	622	6,6	1.107	11,7	9.494	82,6
14	Mrebet	Mrebet	7.222	98	1,7	3.284	56,0	612	10,4	445	7,6	63	1,1	298	5,1	1.003	17,1	5.866	81,2
15	0	Serayu Larangan	6.959	71	1,3	3.686	67,3	660	12,1	187	3,4	43	0,8	213	3,9	571	10,4	5.474	78,7
16	Bobotsari	Bobotsari	9.641	201	2,6	4.036	52,1	752	9,7	1.256	16,2	74	1,0	424	5,5	924	11,9	7.741	80,3
17	Karangreja	Karangreja	9.463	204	2,5	5.206	62,5	577	6,9	753	9,0	223	2,7	650	7,8	489	5,9	8.325	88,0
18	Karangjambu	Karangjambu	7.027	65	1,1	3.243	53,5	696	11,5	519	8,6	158	2,6	257	4,2	969	16,0	6.065	86,3
19	Karanganyar	Karanganyar	7.459	44	0,8	3.583	63,3	324	5,7	470	8,3	74	1,3	273	4,8	817	14,4	5.659	75,9
20	Kertanegara	Kertanegara	6.758	41	0,8	2.931	55,1	330	6,2	835	15,7	51	1,0	306	5,7	778	14,6	5.323	78,8
21	Karangmoncol	Karangmoncol	10.558	621	7,8	385	4,8	68	0,9	883	11,1	165	2,1	1.098	13,8	4.589	57,5	7.974	75,5
22	Rembang	Rembang	12.983	149	1,4	5.565	53,4	992	9,5	1.236	11,9	120	1,2	687	6,6	1.559	15,0	10.428	80,3
JUMLAH (KAB/KOTA)			184.492	4.480	3,0	76.492	51,8	15.848	10,7	16.017	10,9	1.628	1,1	10.359	7,0	22.760	15,4	147.584	80,0

Sumber: Seksi Kesga dan Gizi

Keterangan:

AKDR: Alat Kontrasepsi Dalam Rahim

MOP : Metode Operasi Pria

MOW : Metode Operasi Wanita

TABEL 29

CAKUPAN DAN PROPORSI PESERTA KB PASCA PERSALINAN MENURUT JENIS KONTRASEPSI, KECAMATAN, DAN PUSKESMAS
KABUPATEN/KOTA PURBALINGGA
TAHUN 2021

NO	KECAMATAN	PUSKESMAS	JUMLAH IBU BERSALIN	PESERTA KB PASCA PERSALINAN															
				KONDOM	%	SUNTIK	%	PIL	%	AKDR	%	MOP	%	MOW	%	IMPLAN	%	JUMLAH	%
1	2	3	4	5	6	7	8	9	10	11	12	13	14	15	16	17	18	19	20
1	Kemangkon	Kemangkon	833	4	3,1	12	9,2	0	0,0	22	16,9	0	0,0	4	3,1	88	67,7	130	15,6
2	Bukateja	Bukateja	577	0	0,0	63	40,9	0	0,0	55	35,7	0	0,0	22	14,3	14	9,1	154	26,7
3	0	Kutawis	546	0	0,0	76	44,2	0	0,0	53	30,8	2	1,2	12	7,0	27	15,7	172	31,5
4	Kejobong	Kejobong	704	0	0,0	101	50,5	0	0,0	42	21,0	0	0,0	16	8,0	41	20,5	200	28,4
5	Pengadegan	Pengadegan	554	5	1,4	246	68,5	7	1,9	42	11,7	0	0,0	12	3,3	47	13,1	359	64,8
6	Kaligondang	Kaligondang	619	0	0,0	33	28,9	0	0,0	41	36,0	0	0,0	6	5,3	34	29,8	114	18,4
7	0	Kalikajar	306	0	0,0	15	21,1	0	0,0	37	52,1	0	0,0	13	18,3	6	8,5	71	23,2
8	Purbalingga	Purbalingga	332	0	0,0	61	23,6	0	0,0	70	27,1	0	0,0	46	17,8	81	31,4	258	77,7
9	0	Bojong	258	0	0,0	22	34,4	0	0,0	18	28,1	0	0,0	1	1,6	23	35,9	64	24,8
10	Kalimanah	Kalimanah	662	0	0,0	92	30,9	0	0,0	113	37,9	0	0,0	26	8,7	67	22,5	298	45,0
11	Padamara	Padamara	617	0	0,0	89	45,2	1	0,5	56	28,4	0	0,0	30	15,2	21	10,7	197	31,9
12	Kutasari	Kutasari	1.042	7	1,9	244	64,9	15	4,0	44	11,7	0	0,0	13	3,5	53	14,1	376	36,1
13	Bojongsari	Bojongsari	925	0	0,0	159	55,2	0	0,0	68	23,6	0	0,0	11	3,8	50	17,4	288	31,1
14	Mrebet	Mrebet	596	0	0,0	148	63,8	1	0,4	42	18,1	0	0,0	14	6,0	27	11,6	232	38,9
15	0	Serayu Larangan	519	0	0,0	323	86,6	0	0,0	29	7,8	0	0,0	0	0,0	21	5,6	373	71,9
16	Bobotsari	Bobotsari	698	0	0,0	87	57,6	0	0,0	34	22,5	0	0,0	4	2,6	26	17,2	151	21,6
17	Karangreja	Karangreja	802	0	0,0	436	76,6	4	0,7	61	10,7	0	0,0	11	1,9	57	10,0	569	70,9
18	Karangjambu	Karangjambu	427	0	0,0	174	85,7	0	0,0	8	3,9	0	0,0	4	2,0	17	8,4	203	47,5
19	Karanganyar	Karanganyar	645	0	0,0	53	47,7	0	0,0	20	18,0	0	0,0	14	12,6	24	21,6	111	17,2
20	Kertanegara	Kertanegara	521	0	0,0	29	35,4	0	0,0	36	43,9	0	0,0	4	4,9	13	15,9	82	15,7
21	Karangmoncol	Karangmoncol	902	0	0,0	232	91,3	0	0,0	2	0,8	0	0,0	15	5,9	5	2,0	254	28,2
22	Rembang	Rembang	1.011	1	0,7	70	47,3	0	0,0	48	32,4	0	0,0	14	9,5	15	10,1	148	14,6
JUMLAH (KAB/KOTA)			14.100	17	0,4	2.765	57,6	28	0,6	941	19,6	2	0,0	292	6,1	757	15,8	4.802	34,1

Sumber: Seksi Kesga dan Gizi

TABEL 30

JUMLAH DAN PERSENTASE PENANGANAN KOMPLIKASI KEBIDANAN DAN KOMPLIKASI NEONATAL
MENURUT JENIS KELAMIN, KECAMATAN, DAN PUSKESMAS
KABUPATEN/KOTA PURBALINGGA
TAHUN 2021

NO	KECAMATAN	PUSKESMAS	JUMLAH IBU HAMIL	PERKIRAAN BUMIL DENGAN KOMPLIKASI KEBIDANAN	PENANGANAN KOMPLIKASI KEBIDANAN		JUMLAH LAHIR HIDUP			PERKIRAAN NEONATAL KOMPLIKASI			PENANGANAN KOMPLIKASI NEONATAL					
					Σ	%	L	P	L + P	L	P	L + P	L		P		L + P	
													Σ	%	Σ	%	Σ	%
1	2	3	4	5	6	7	8	9	10	11	12	13	14	15	16	17	18	19
1	Kemangkon	Kemangkon	921	184	191	103,7	409	424	833	61	64	125	46	75,0	24	37,7	70	56,0
2	Bukateja	Bukateja	570	114	83	72,8	306	269	575	46	40	86	28	61,0	32	79,3	60	69,6
3	0 Kutawis	Kutawis	536	107	144	134,3	297	241	538	45	36	81	50	112,2	37	102,4	87	107,8
4	Kejobong	Kejobong	662	132	165	124,6	357	336	693	54	50	104	37	69,1	32	63,5	69	66,4
5	Pengadegan	Pengadegan	577	115	174	150,8	299	255	554	45	38	83	37	82,5	27	70,6	64	77,0
6	Kaligondang	Kaligondang	611	122	137	112,1	309	311	620	46	47	93	42	90,6	22	47,2	64	68,8
7	0 Kalikajar	Kalikajar	273	55	68	124,5	160	145	305	24	22	46	11	45,8	7	32,2	18	39,3
8	Purbalingga	Purbalingga	383	77	43	56,1	189	142	331	28	21	50	29	102,3	19	89,2	48	96,7
9	0 Bojong	Bojong	266	53	20	37,6	141	121	262	21	18	39	6	28,4	3	16,5	9	22,9
10	Kalimanah	Kalimanah	713	143	131	91,9	337	328	665	51	49	100	30	59,3	37	75,2	67	67,2
11	Padamara	Padamara	608	122	137	112,7	301	313	614	45	47	92	26	57,6	21	44,7	47	51,0
12	Kutasari	Kutasari	1.093	219	268	122,6	534	514	1.048	80	77	157	45	56,2	57	73,9	102	64,9
13	Bojongsari	Bojongsari	1.011	202	47	23,2	468	458	926	70	69	139	57	81,2	46	67,0	103	74,2
14	Mrebet	Mrebet	632	126	113	89,4	326	268	594	49	40	89	48	98,2	44	109,5	92	103,3
15	0 Serayu Larangan	Serayu Larangan	601	120	123	102,3	283	237	520	42	36	78	43	101,3	40	112,5	83	106,4
16	Bobotsari	Bobotsari	733	147	93	63,4	344	351	695	52	53	104	25	48,4	31	58,9	56	53,7
17	Karangreja	Karangreja	806	161	129	80,0	404	398	802	61	60	120	26	42,9	15	25,1	41	34,1
18	Karangjambu	Karangjambu	461	92	20	21,7	217	209	426	33	31	64	0	0,0	1	3,2	1	1,6
19	Karanganyar	Karanganyar	636	127	136	106,9	336	312	648	50	47	97	42	83,3	25	53,4	67	68,9
20	Kertanegara	Kertanegara	519	104	39	37,6	249	273	522	37	41	78	20	53,5	19	46,4	39	49,8
21	Karangmoncol	Karangmoncol	973	195	172	88,4	458	446	904	69	67	136	32	46,6	43	64,3	75	55,3
22	Rembang	Rembang	1.011	202	203	100,4	531	486	1.017	80	73	153	35	43,9	29	39,8	64	42,0
JUMLAH (KAB/KOTA)			14.596	2.919	2.636	90,30	7.255	6.837	14.092	1.088	1.026	2.114	715	65,70	611	59,58	1.326	62,73

Sumber: Seksi Kesga dan Gizi

TABEL 31

JUMLAH KEMATIAN NEONATAL, BAYI, DAN BALITA MENURUT JENIS KELAMIN, KECAMATAN, DAN PUSKESMAS
KABUPATEN/KOTA PURBALINGGA
TAHUN 2021

NO	KECAMATAN	PUSKESMAS	JUMLAH KEMATIAN											
			LAKI - LAKI				PEREMPUAN				LAKI - LAKI + PEREMPUAN			
			NEONATAL	BALITA			NEONATAL	BALITA			NEONATAL	BALITA		
				BAYI ^a	ANAK BALITA	JUMLAH TOTAL		BAYI ^a	ANAK BALITA	JUMLAH TOTAL		BAYI ^a	ANAK BALITA	JUMLAH TOTAL
1	2	3	4	5	6	7	8	9	10	11	12	13	14	15
1	Kemangkon	Kemangkon	0	3		3	0	0		0	0	3	0	3
2	Bukateja	Bukateja	1	3	1	4	4	4	1	5	5	7	2	9
3	0	Kutawis	2	4		4	1	2		2	3	6	0	6
4	Kejobong	Kejobong	2	3	4	7	3	4	0	4	5	7	4	11
5	Pengadegan	Pengadegan	4	4	1	5	2	3		3	6	7	1	8
6	Kaligondang	Kaligondang	5	8	2	10	0	4	1	5	5	12	3	15
7	0	Kalikajar	0			0	0			0	0	0	0	0
8	Purbalingga	Purbalingga	1	1	1	2	1	2	1	3	2	3	2	5
9	0	Bojong	1	3	1	4	0			0	1	3	1	4
10	Kalimanah	Kalimanah	3	4		4	2	4		4	5	8	0	8
11	Padamara	Padamara	4	6	1	7	0	0	1	1	4	6	2	8
12	Kutasari	Kutasari	2	2	1	3	0	1		1	2	3	1	4
13	Bojongsari	Bojongsari	4	4	1	5	3	5		5	7	9	1	10
14	Mrebet	Mrebet	1	4	0	4	1	2	1	3	2	6	1	7
15	0	Serayu Larangan	2	2		2	1	1		1	3	3	0	3
16	Bobotsari	Bobotsari	4	4	2	6	1	2		2	5	6	2	8
17	Karangreja	Karangreja	4	5		5	2	5		5	6	10	0	10
18	Karangjambu	Karangjambu	1	2		2	0		1	1	1	2	1	3
19	Karanganyar	Karanganyar	2	4	1	5	0	2	1	3	2	6	2	8
20	Kertanegara	Kertanegara	3	5	1	6	0	0	1	1	3	5	2	7
21	Karangmoncol	Karangmoncol	6	9	1	10	4	7	0	7	10	16	1	17
22	Rembang	Rembang	5	8	1	9	0	1	0	1	5	9	1	10
JUMLAH (KAB/KOTA)			57	88	19	107	25	49	8	57	82	137	27	164
ANGKA KEMATIAN (DILAPORKAN)			7,86	12,13	2,62	14,75	3,66	7,17	1,17	8,34	5,82	9,72	1,92	11,64

Sumber: Seksi Kesga dan Gizi

Keterangan : - Angka Kematian (dilaporkan) tersebut di atas belum tentu menggambarkan AKN/AKB/AKABA yang sebenarnya di populasi

- a : kematian bayi termasuk kematian pada neonatal

TABEL 32

JUMLAH KEMATIAN NEONATAL, BAYI, DAN ANAK BALITA MENURUT PENYEBAB UTAMA, KECAMATAN, DAN PUSKESMAS
KABUPATEN/KOTA PURBALINGGA
TAHUN 2021

NO	KECAMATAN	PUSKESMAS	PENYEBAB KEMATIAN NEONATAL (0-28 HARI)						PENYEBAB KEMATIAN POST NEONATAL (29 HARI-11 BULAN)						PENYEBAB KEMATIAN ANAK BALITA (12-59 BULAN)							
			BBLR	ASFIKZIA	TETANUS NEONAT ORUM	SEPSIS	KELAINAN BAWAAN	LAIN-LAIN	PNEUMONIA	DIARE	MALARIA	TETANUS	KELAINAN SARAF	KELAINAN SALURAN CERNA	LAIN-LAIN	PNEUMONIA	DIARE	MALARIA	CAMPAK	DEMAM	DIFTERI	LAIN-LAIN
1	2	3	4	5	6	7	8	9	10	11	12	13	14	15	16	17	18	19	20	21	22	23
1	Kemangkon	Kemangkon	0	0			0	0	0	0				0	3							
2	Bukateja	Bukateja	5	0		0	0	0	0	0				0	2	0	0					2
3	0 Kutawis		1	1			1		1	0					2							
4	Kejobong	Kejobong	2	2			0	1	1	0					1							4
5	Pengadegan	Pengadegan	2	2		1	1		0	0					1							1
6	Kaligondang	Kaligondang	3	2			0	0	1	0					6							3
7	0 Kalikajar		0	0			0	0	0	0					0							
8	Purbalingga	Purbalingga	1	0			0	1	0	0				0	1	1	0					1
9	0 Bojong		1	0			0	0	0	0					2							1
10	Kalimanah	Kalimanah	1	1			3	0	0	0					3							
11	Padamara	Padamara	2	0		0	1	1	0	0				0	2	0	0					2
12	Kutasari	Kutasari	1	0			0	1	0	0				0	1							1
13	Bojongsari	Bojongsari	2	3			2	0	0	0					2							1
14	Mrebet	Mrebet	1	0		1	0	0	0	0				0	4	0	0					1
15	0 Serayu Larangan		3	0			0	0	0	0					0							
16	Bobotsari	Bobotsari	2	0			1	2	1	0					0							2
17	Karangreja	Karangreja	1	3			0	2	0	0				0	4							
18	Karangjambu	Karangjambu	0	1			0	0	0	0					1							1
19	Karanganyar	Karanganyar	0	0			2	0	0	0				1	3							2
20	Kertanegara	Kertanegara	3	0			0	0	0	0					2	0	1					1
21	Karangmoncol	Karangmoncol	7	2			1	0	0	3				0	3	1	0					
22	Rembang	Rembang	1	2			1	1	0	1					3							1
JUMLAH (KAB/KOTA)			39	19	0	2	13	9	4	4	0	0	0	1	46	2	1	0	0	0	0	24

Sumber: Seksi Kesga dan Gizi

TABEL 33

BAYI BERAT BADAN LAHIR RENDAH (BBLR) MENURUT JENIS KELAMIN, KECAMATAN, DAN PUSKESMAS
KABUPATEN/KOTA PURBALINGGA
TAHUN 2021

NO	KECAMATAN	PUSKESMAS	JUMLAH LAHIR HIDUP			BAYI BARU LAHIR DITIMBANG						BBLR					
						L		P		L + P		L		P		L + P	
			L	P	L + P	JUMLAH	%	JUMLAH	%	JUMLAH	%	JUMLAH	%	JUMLAH	%	JUMLAH	%
1	2	3	4	5	6	7	8	9	10	11	12	13	14	15	16	17	18
1	Kemangkon	Kemangkon	409	424	833	409	100,0	424	100,0	833	100,0	16	3,9	13	3,1	29	3,5
2	Bukateja	Bukateja	306	269	575	306	100,0	269	100,0	575	100,0	24	7,8	22	8,2	46	8,0
3		0 Kutawis	297	241	538	297	100,0	241	100,0	538	100,0	15	5,1	15	6,2	30	5,6
4	Kejobong	Kejobong	357	336	693	357	100,0	336	100,0	693	100,0	18	5,0	19	5,7	37	5,3
5	Pengadegan	Pengadegan	299	255	554	299	100,0	255	100,0	554	100,0	24	8,0	21	8,2	45	8,1
6	Kaligondang	Kaligondang	309	311	620	309	100,0	311	100,0	620	100,0	31	10,0	13	4,2	44	7,1
7		0 Kalikajar	160	145	305	160	100,0	145	100,0	305	100,0	13	8,1	12	8,3	25	8,2
8	Purbalingga	Purbalingga	189	142	331	189	100,0	142	100,0	331	100,0	12	6,3	8	5,6	20	6,0
9		0 Bojong	141	121	262	141	100,0	121	100,0	262	100,0	11	7,8	8	6,6	19	7,3
10	Kalimanah	Kalimanah	337	328	665	337	100,0	328	100,0	665	100,0	17	5,0	23	7,0	40	6,0
11	Padamara	Padamara	301	313	614	301	100,0	313	100,0	614	100,0	14	4,7	17	5,4	31	5,0
12	Kutasari	Kutasari	534	514	1.048	534	100,0	514	100,0	1.048	100,0	31	5,8	32	6,2	63	6,0
13	Bojongsari	Bojongsari	468	458	926	468	100,0	458	100,0	926	100,0	21	4,5	18	3,9	39	4,2
14	Mrebet	Mrebet	326	268	594	326	100,0	268	100,0	594	100,0	18	5,5	13	4,9	31	5,2
15		0 Serayu Larangan	283	237	520	283	100,0	237	100,0	520	100,0	8	2,8	8	3,4	16	3,1
16	Bobotsari	Bobotsari	344	351	695	344	100,0	351	100,0	695	100,0	16	4,7	26	7,4	42	6,0
17	Karangreja	Karangreja	404	398	802	404	100,0	398	100,0	802	100,0	25	6,2	20	5,0	45	5,6
18	Karangjambu	Karangjambu	217	209	426	217	100,0	209	100,0	426	100,0	5	2,3	9	4,3	14	3,3
19	Karanganyar	Karanganyar	336	312	648	336	100,0	312	100,0	648	100,0	30	8,9	20	6,4	50	7,7
20	Kertanegara	Kertanegara	249	273	522	249	100,0	273	100,0	522	100,0	16	6,4	15	5,5	31	5,9
21	Karangmoncol	Karangmoncol	458	446	904	458	100,0	446	100,0	904	100,0	25	5,5	33	7,4	58	6,4
22	Rembang	Rembang	531	486	1.017	531	100,0	486	100,0	1.017	100,0	29	5,5	32	6,6	61	6,0
JUMLAH (KAB/KOTA)			7.255	6.837	14.092	7.255	100,0	6.837	100,0	14.092	100,0	419	5,8	397	5,8	816	5,8

Sumber: Seksi Kesga dan Gizi

TABEL 34

CAKUPAN KUNJUNGAN NEONATAL MENURUT JENIS KELAMIN, KECAMATAN, DAN PUSKESMAS
KABUPATEN/KOTA PURBALINGGA
TAHUN 2021

NO	KECAMATAN	PUSKESMAS	JUMLAH LAHIR HIDUP			KUNJUNGAN NEONATAL 1 KALI (KN1)						KUNJUNGAN NEONATAL 3 KALI (KN LENGKAP)*					
			L	P	L + P	L		P		L + P		L		P		L + P	
						JUMLAH	%	JUMLAH	%	JUMLAH	%	JUMLAH	%	JUMLAH	%	JUMLAH	%
1	2	3	4	5	6	7	8	9	10	11	12	13	14	15	16	17	18
1	Kemangkon	Kemangkon	409	424	833	409	100,0	424	100,0	833	100,0	406	99,3	421	99,3	827	99,3
2	Bukateja	Bukateja	306	269	575	306	100,0	269	100,0	575	100,0	306	100,0	264	98,1	570	99,1
3		0 Kutawis	297	241	538	297	100,0	241	100,0	538	100,0	277	93,3	235	97,5	512	95,2
4	Kejobong	Kejobong	357	336	693	357	100,0	336	100,0	693	100,0	355	99,4	335	99,7	690	99,6
5	Pengadegan	Pengadegan	299	255	554	298	99,7	255	100,0	553	99,8	298	99,7	248	97,3	546	98,6
6	Kaligondang	Kaligondang	309	311	620	309	100,0	311	100,0	620	100,0	308	99,7	309	99,4	617	99,5
7		0 Kalikajar	160	145	305	160	100,0	145	100,0	305	100,0	152	95,0	126	86,9	278	91,1
8	Purbalingga	Purbalingga	189	142	331	189	100,0	142	100,0	331	100,0	188	99,5	142	100,0	330	99,7
9		0 Bojong	141	121	262	141	100,0	121	100,0	262	100,0	135	95,7	125	103,3	260	99,2
10	Kalimanah	Kalimanah	337	328	665	337	100,0	327	99,7	664	99,8	323	95,8	312	95,1	635	95,5
11	Padamara	Padamara	301	313	614	301	100,0	313	100,0	614	100,0	297	98,7	314	100,3	611	99,5
12	Kutasari	Kutasari	534	514	1.048	533	99,8	514	100,0	1.047	99,9	500	93,6	496	96,5	996	95,0
13	Bojongsari	Bojongsari	468	458	926	467	99,8	458	100,0	925	99,9	457	97,6	451	98,5	908	98,1
14	Mrebet	Mrebet	326	268	594	326	100,0	267	99,6	593	99,8	286	87,7	247	92,2	533	89,7
15		0 Serayu Larangan	283	237	520	282	99,6	236	99,6	518	99,6	279	98,6	236	99,6	515	99,0
16	Bobotsari	Bobotsari	344	351	695	344	100,0	351	100,0	695	100,0	310	90,1	336	95,7	646	92,9
17	Karangreja	Karangreja	404	398	802	402	99,5	397	99,7	799	99,6	399	98,8	395	99,2	794	99,0
18	Karangjambu	Karangjambu	217	209	426	217	100,0	209	100,0	426	100,0	204	94,0	198	94,7	402	94,4
19	Karanganyar	Karanganyar	336	312	648	334	99,4	310	99,4	644	99,4	307	91,4	281	90,1	588	90,7
20	Kertanegara	Kertanegara	249	273	522	249	100,0	272	99,6	521	99,8	240	96,4	259	94,9	499	95,6
21	Karangmoncol	Karangmoncol	458	446	904	458	100,0	445	99,8	903	99,9	458	100,0	445	99,8	903	99,9
22	Rembang	Rembang	531	486	1.017	529	99,6	485	99,8	1.014	99,7	525	98,9	484	99,6	1.009	99,2
JUMLAH (KAB/KOTA)			7.255	6.837	14.092	7.245	99,9	6.828	99,9	14.073	99,9	7.010	96,6	6.659	97,4	13.669	97,0

Sumber: Seksi Kesga dan Gizi

Keterangan: *KN Lengkap sama dengan indikator SPM "Persentase bayi baru lahir mendapatkan pelayanan kesehatan bayi baru lahir"

TABEL 35

**BAYI BARU LAHIR MENDAPAT IMD* DAN PEMBERIAN ASI EKSKLUSIF PADA BAYI < 6 BULAN MENURUT KECAMATAN DAN PUSKESMAS
KABUPATEN/KOTA PURBALINGGA
TAHUN 2021**

NO	KECAMATAN	PUSKESMAS	BAYI BARU LAHIR			BAYI USIA < 6 BULAN		
			JUMLAH	MENDAPAT IMD		JUMLAH	DIBERI ASI EKSKLUSIF	
				JUMLAH	%		JUMLAH	%
1	2	3	4	5	6	7	8	9
1	Kemangkon	Kemangkon	833	629	75,5	803	452	56,3
2	Bukateja	Bukateja	574	374	65,2	545	381	69,9
3		0 Kutawis	538	424	78,8	242	165	68,2
4	Kejobong	Kejobong	694	546	78,7	743	487	65,5
5	Pengadegan	Pengadegan	565	441	78,1	425	365	85,9
6	Kaligondang	Kaligondang	619	492	79,5	248	179	72,2
7		0 Kalikajar	305	264	86,6	139	78	56,1
8	Purbalingga	Purbalingga	325	277	85,2	401	346	86,3
9		0 Bojong	267	200	74,9	127	94	74,0
10	Kalimanah	Kalimanah	665	497	74,7	505	419	83,0
11	Padamara	Padamara	613	589	96,1	316	232	73,4
12	Kutasari	Kutasari	1.048	1.048	100,0	482	391	81,1
13	Bojongsari	Bojongsari	975	772	79,2	447	252	56,4
14	Mrebet	Mrebet	592	470	79,4	260	110	42,3
15		0 Serayu Larangan	514	430	83,7	320	231	72,2
16	Bobotsari	Bobotsari	695	623	89,6	327	246	75,2
17	Karangreja	Karangreja	792	724	91,4	961	553	57,5
18	Karangjambu	Karangjambu	427	414	97,0	224	150	67,0
19	Karanganyar	Karanganyar	647	560	86,6	277	219	79,1
20	Kertanegara	Kertanegara	512	456	89,1	649	423	65,2
21	Karangmoncol	Karangmoncol	905	688	76,0	771	566	73,4
22	Rembang	Rembang	1.012	747	73,8	1.041	693	66,6
JUMLAH (KAB/KOTA)			14.117	11.665	82,6	10.253	7.032	68,6

Sumber: (sebutkan)

Keterangan: IMD = Inisiasi Menyusui Dini

TABEL 36

CAKUPAN PELAYANAN KESEHATAN BAYI MENURUT JENIS KELAMIN, KECAMATAN, DAN PUSKESMAS
KABUPATEN/KOTA PURBALINGGA
TAHUN 2021

NO	KECAMATAN	PUSKESMAS	JUMLAH BAYI			PELAYANAN KESEHATAN BAYI					
			L	P	L + P	L		P		L + P	
						JUMLAH	%	JUMLAH	%	JUMLAH	%
1	2	3	4	5	6	7	8	9	10	11	12
1	Kemangkon	Kemangkon	409	424	833	422	103,2	403	95,0	825	99,0
2	Bukateja	Bukateja	306	269	575	262	85,6	263	97,8	525	91,3
3		0 Kutawis	297	241	538	277	93,3	220	91,3	497	92,4
4	Kejobong	Kejobong	357	336	693	321	89,9	309	92,0	630	90,9
5	Pengadegan	Pengadegan	299	255	554	305	102,0	248	97,3	553	99,8
6	Kaligondang	Kaligondang	309	311	620	254	82,2	249	80,1	503	81,1
7		0 Kalikajar	160	145	305	138	86,3	115	79,3	253	83,0
8	Purbalingga	Purbalingga	189	142	331	189	100,0	142	100,0	331	100,0
9		0 Bojong	141	121	262	141	100,0	121	100,0	262	100,0
10	Kalimanah	Kalimanah	337	328	665	318	94,4	308	93,9	626	94,1
11	Padamara	Padamara	301	313	614	283	94,0	311	99,4	594	96,7
12	Kutasari	Kutasari	534	514	1.048	534	100,0	514	100,0	1.048	100,0
13	Bojongsari	Bojongsari	468	458	926	489	104,5	365	79,7	854	92,2
14	Mrebet	Mrebet	326	268	594	317	97,2	264	98,5	581	97,8
15		0 Serayu Larangan	283	237	520	283	100,0	237	100,0	520	100,0
16	Bobotsari	Bobotsari	344	351	695	315	91,6	308	87,7	623	89,6
17	Karangreja	Karangreja	404	398	802	379	93,8	324	81,4	703	87,7
18	Karangjambu	Karangjambu	217	209	426	181	83,4	202	96,7	383	89,9
19	Karanganyar	Karanganyar	336	312	648	313	93,2	278	89,1	591	91,2
20	Kertanegara	Kertanegara	249	273	522	229	92,0	241	88,3	470	90,0
21	Karangmoncol	Karangmoncol	458	446	904	473	103,3	426	95,5	899	99,4
22	Rembang	Rembang	531	486	1.017	391	73,6	413	85,0	804	79,1
JUMLAH (KAB/KOTA)			7.255	6.837	14.092	6.814	93,9	6.261	92	13.075	92,8

Sumber: Seksi Kesga dan Gizi

TABEL 37

CAKUPAN DESA/KELURAHAN *UNIVERSAL CHILD IMMUNIZATION* (UCI) MENURUT KECAMATAN DAN PUSKESMAS
KABUPATEN/KOTA PURBALINGGA
TAHUN 2021

NO	KECAMATAN	PUSKESMAS	JUMLAH DESA/KELURAHAN	DESA/KELURAHAN UCI	% DESA/KELURAHAN UCI
1	2	3	4	5	6
1	Kemangkon	Kemangkon	19	19	100,0
2	Bukateja	Bukateja	7	7	100,0
3		0 Kutawis	7	7	100,0
4	Kejobong	Kejobong	13	11	84,6
5	Pengadegan	Pengadegan	9	9	100,0
6	Kaligondang	Kaligondang	10	7	70,0
7		0 Kalikajar	8	8	100,0
8	Purbalingga	Purbalingga	8	8	100,0
9		0 Bojong	5	5	100,0
10	Kalimanah	Kalimanah	17	12	70,6
11	Padamara	Padamara	14	12	85,7
12	Kutasari	Kutasari	14	9	64,3
13	Bojongsari	Bojongsari	13	12	92,3
14	Mrebet	Mrebet	10	10	100,0
15		0 Serayu Larangan	9	9	100,0
16	Bobotsari	Bobotsari	16	16	100,0
17	Karangreja	Karangreja	7	5	71,4
18	Karangjambu	Karangjambu	6	2	33,3
19	Karanganyar	Karanganyar	13	10	76,9
20	Kertanegara	Kertanegara	11	5	45,5
21	Karangmoncol	Karangmoncol	11	11	100,0
22	Rembang	Rembang	12	7	58,3
JUMLAH (KAB/KOTA)			239	201	84,1

Sumber: Seksi Survim

TABEL 38

CAKUPAN IMUNISASI HEPATITIS B0 (0 -7 HARI) DAN BCG PADA BAYI MENURUT JENIS KELAMIN, KECAMATAN, DAN PUSKESMAS
KABUPATEN/KOTA PURBALINGGA
TAHUN 2021

NO	KECAMATAN	PUSKESMAS	BAYI DIIMUNISASI																				
			HBO									BCG											
			JUMLAH LAHIR HIDUP			< 24 Jam			1 - 7 Hari			L			P			L + P					
						L	P	L + P	L	P	L + P												
4	5	6	JUMLAH	%	JUMLAH	%	JUMLAH	%	JUMLAH	%	JUMLAH	%	JUMLAH	%	JUMLAH	%	JUMLAH	%	JUMLAH	%	JUMLAH	%	
1	2	3	7	8	9	10	11	12	13	14	15	16	17	18	19	20	21	22	23	24			
1	Kemangkon	Kemangkon	409	424	833	369	90,2	298	70,3	667	80,1	0	0,0	0	0,0	0	0,0	336	82,2	329	77,6	665	79,8
2	Bukateja	Bukateja	306	269	575	265	86,6	242	90,0	507	88,2	0	0,0	0	0,0	0	0,0	280	91,5	248	92,2	528	91,8
3	0	Kutawis	297	241	538	256	86,2	218	90,5	474	88,1	0	0,0	0	0,0	0	0,0	259	87,2	235	97,5	494	91,8
4	Kejobong	Kejobong	357	336	693	254	71,1	250	74,4	504	72,7	0	0,0	0	0,0	0	0,0	342	95,8	355	105,7	697	100,6
5	Pengadegan	Pengadegan	299	255	554	287	96,0	231	90,6	518	93,5	0	0,0	0	0,0	0	0,0	250	83,6	241	94,5	491	88,6
6	Kaligondang	Kaligondang	309	311	620	307	99,4	317	101,9	624	100,6	0	0,0	0	0,0	0	0,0	298	96,4	338	108,7	636	102,6
7	0	Kalikajar	160	145	305	129	80,6	104	71,7	233	76,4	0	0,0	0	0,0	0	0,0	142	88,8	108	74,5	250	82,0
8	Purbalingga	Purbalingga	189	142	331	175	92,6	162	114,1	337	101,8	0	0,0	0	0,0	0	0,0	209	110,6	200	140,8	409	123,6
9	0	Bojong	141	121	262	138	97,9	122	100,8	260	99,2	0	0,0	0	0,0	0	0,0	129	91,5	125	103,3	254	96,9
10	Kalimanah	Kalimanah	337	328	665	305	90,5	302	92,1	607	91,3	0	0,0	0	0,0	0	0,0	298	88,4	285	86,9	583	87,7
11	Padamara	Padamara	301	313	614	279	92,7	284	90,7	563	91,7	0	0,0	0	0,0	0	0,0	302	100,3	302	96,5	604	98,4
12	Kutasari	Kutasari	534	514	1.048	524	98,1	493	95,9	1.017	97,0	0	0,0	0	0,0	0	0,0	504	94,4	478	93,0	982	93,7
13	Bojongsari	Bojongsari	468	458	926	456	97,4	459	100,2	915	98,8	0	0,0	0	0,0	0	0,0	404	86,3	370	80,8	774	83,6
14	Mrebet	Mrebet	326	268	594	303	92,9	235	87,7	538	90,6	0	0,0	0	0,0	0	0,0	279	85,6	247	92,2	526	88,6
15	0	Serayu Larangan	283	237	520	282	99,6	225	94,9	507	97,5	0	0,0	0	0,0	0	0,0	247	87,3	249	105,1	496	95,4
16	Bobotsari	Bobotsari	344	351	695	302	87,8	342	97,4	644	92,7	0	0,0	0	0,0	0	0,0	304	88,4	320	91,2	624	89,8
17	Karangreja	Karangreja	404	398	802	395	97,8	402	101,0	797	99,4	0	0,0	0	0,0	0	0,0	362	89,6	331	83,2	693	86,4
18	Karangjambu	Karangjambu	217	209	426	146	67,3	134	64,1	280	65,7	0	0,0	0	0,0	0	0,0	159	73,3	148	70,8	307	72,1
19	Karanganyar	Karanganyar	336	312	648	309	92,0	309	99,0	618	95,4	0	0,0	0	0,0	0	0,0	334	99,4	300	96,2	634	97,8
20	Kertanegara	Kertanegara	249	273	522	263	105,6	256	93,8	519	99,4	0	0,0	0	0,0	0	0,0	251	100,8	234	85,7	485	92,9
21	Karangmoncol	Karangmoncol	458	446	904	457	99,8	419	93,9	876	96,9	0	0,0	0	0,0	0	0,0	443	96,7	466	104,5	909	100,6
22	Rembang	Rembang	531	486	1.017	463	87,2	422	86,8	885	87,0	0	0,0	0	0,0	0	0,0	464	87,4	408	84,0	872	85,7
JUMLAH (KAB/KOTA)			7.255	6.837	14.092	6.664	91,9	6.226	91,1	12.890	91,5	0	0,0	0	0,0	0	0,0	6.596	90,9	6.317	92,4	12.913	91,6

Sumber: Seksi Survim

TABEL 39

CAKUPAN IMUNISASI DPT-HB-Hib 3, POLIO 4*, CAMPAK/MR, DAN IMUNISASI DASAR LENGKAP PADA BAYI MENURUT JENIS KELAMIN, KECAMATAN, DAN PUSKESMAS
KABUPATEN/KOTA PURBALINGGA
TAHUN 2021

NO	KECAMATAN	PUSKESMAS	JUMLAH BAYI (SURVIVING INFANT)			BAYI DIIMUNISASI																										
						DPT-HB-Hib3						POLIO 4 (BOPV 4)*						CAMPAK/MR						IMUNISASI DASAR LENGKAP								
						L		P		L + P		L		P		L + P		L		P		L + P		L			P			L + P		
						JUMLAH	%	JUMLAH	%	JUMLAH	%	JUMLAH	%	JUMLAH	%	JUMLAH	%	JUMLAH	%	JUMLAH	%	JUMLAH	%	JUMLAH	%	JUMLAH	%	JUMLAH	%	JUMLAH	%	JUMLAH
1	2	3	4	5	6	7	8	9	10	11	12	13	14	15	16	17	18	19	20	21	22	23	24	25	26	27	28	29	30			
1	Kemangkön	Kemangkön	409	424	833	339	82,9	292	68,9	631	75,8	339	82,9	287	67,7	626	75,2	365	89,2	343	80,9	708	85,0	361	88,3	345	81,4	706	84,8			
2	Bukateja	Bukateja	306	269	575	221	72,2	225	83,6	446	77,6	223	72,9	222	82,5	445	77,4	275	89,9	251	93,3	526	91,5	276	90,2	252	93,7	528	91,8			
3	0	Kutawis	297	241	538	223	75,1	205	85,1	428	79,6	229	77,1	206	85,5	435	80,9	235	79,1	220	91,3	455	84,6	178	59,9	164	68,0	342	63,6			
4	Kejobong	Kejobong	357	336	693	288	80,7	311	92,6	599	86,4	289	81,0	320	95,2	609	87,9	338	94,7	329	97,9	667	96,2	337	94,4	328	97,6	665	96,0			
5	Pengadegan	Pengadegan	299	255	554	283	94,6	255	100,0	538	97,1	283	94,6	257	100,8	540	97,5	296	99,0	292	114,5	588	106,1	294	98,3	292	114,5	586	105,8			
6	Kaligondang	Kaligondang	309	311	620	212	68,6	249	80,1	461	74,4	207	67,0	235	75,6	442	71,3	273	88,3	250	80,4	523	84,4	275	89,0	251	80,7	526	84,8			
7	0	Kalikajar	160	145	305	165	103,1	127	87,6	292	95,7	154	96,3	134	92,4	288	94,4	157	98,1	135	93,1	292	95,7	156	97,5	153	105,5	309	101,3			
8	Purbalingga	Purbalingga	189	142	331	207	109,5	193	135,9	400	120,8	211	111,6	185	130,3	396	119,6	213	112,7	194	136,6	407	123,0	215	113,8	197	138,7	412	124,5			
9	0	Bojong	141	121	262	151	107,1	127	105,0	278	106,1	149	105,7	127	105,0	276	105,3	143	101,4	127	105,0	270	103,1	143	101,4	127	105,0	270	103,1			
10	Kalimanah	Kalimanah	337	328	665	292	86,6	276	84,1	568	85,4	289	85,8	276	84,1	565	85,0	354	105,0	355	108,2	709	106,6	359	106,5	323	98,5	682	102,6			
11	Padamara	Padamara	301	313	614	250	83,1	257	82,1	507	82,6	265	88,0	267	85,3	532	86,6	291	96,7	300	95,8	591	96,3	291	96,7	300	95,8	591	96,3			
12	Kutasari	Kutasari	534	514	1.048	443	83,0	436	84,8	879	83,9	452	84,6	435	84,6	887	84,6	491	91,9	460	89,5	951	90,7	503	94,2	477	92,8	980	93,5			
13	Bojongsari	Bojongsari	468	458	926	376	80,3	330	72,1	706	76,2	354	75,6	333	72,7	687	74,2	366	78,2	380	83,0	746	80,6	362	77,4	372	81,2	734	79,3			
14	Mrebet	Mrebet	326	268	594	292	89,6	232	86,6	524	88,2	292	89,6	232	86,6	524	88,2	239	73,3	223	83,2	462	77,8	234	71,8	220	82,1	454	76,4			
15	0	Serayu Larangan	283	237	520	251	88,7	269	113,5	520	100,0	238	84,1	259	109,3	497	95,6	205	72,4	256	108,0	461	88,7	203	71,7	255	107,6	458	88,1			
16	Bobotsari	Bobotsari	344	351	695	299	86,9	285	81,2	584	84,0	311	90,4	279	79,5	590	84,9	305	88,7	294	83,8	599	86,2	350	101,7	349	99,4	699	100,6			
17	Karangreja	Karangreja	404	398	802	314	77,7	267	67,1	581	72,4	314	77,7	257	64,6	571	71,2	269	66,6	228	57,3	497	62,0	267	66,1	227	57,0	494	61,6			
18	Karangjambu	Karangjambu	217	209	426	121	55,8	100	47,8	221	51,9	125	57,6	100	47,8	225	52,8	147	67,7	147	70,3	294	69,0	114	52,5	106	50,7	220	51,6			
19	Karanganyar	Karanganyar	336	312	648	284	84,5	254	81,4	538	83,0	284	84,5	254	81,4	538	83,0	261	77,7	234	75,0	495	76,4	261	77,7	235	75,3	496	76,5			
20	Kertanegara	Kertanegara	249	273	522	193	77,5	215	78,8	408	78,2	168	67,5	192	70,3	360	69,0	258	103,6	252	92,3	510	97,7	258	103,6	252	92,3	510	97,7			
21	Karangmoncol	Karangmoncol	458	446	904	426	93,0	402	90,1	828	91,6	422	92,1	406	91,0	828	91,6	437	95,4	400	89,7	837	92,6	437	95,4	400	89,7	837	92,6			
22	Rembang	Rembang	531	486	1.017	389	73,3	330	67,9	719	70,7	345	65,0	347	71,4	692	68,0	389	73,3	346	71,2	735	72,3	366	68,9	334	68,7	700	68,8			
JUMLAH (KAB/KOTA)			7.255	6.837	14.092	6.019	83,0	5.637	82,4	11.656	82,7	5.943	81,9	5.610	82,1	11.553	82,0	6.307	86,9	6.016	88,0	12.323	87,4	6.240	86,0	5.959	87,2	12.199	86,6			

Sumber: Seksi Survim

Keterangan:

*khusus untuk provinsi DIY, diisi dengan imunisasi IPV dosis ke 3

MR = measles rubella

TABEL 40

CAKUPAN IMUNISASI LANJUTAN DPT-HB-Hib 4 DAN CAMPAK/MR2 PADA ANAK USIA DIBAWAH DUA TAHUN (BADUTA)
MENURUT JENIS KELAMIN, KECAMATAN, DAN PUSKESMAS
KABUPATEN/KOTA PURBALINGGA
TAHUN 2021

NO	KECAMATAN	PUSKESMAS	JUMLAH BADUTA			BADUTA DIIMUNISASI											
						DPT-HB-Hib4						CAMPAK/MR2					
			L		P		L + P		L		P		L + P				
			L	P	L+P	JUMLAH	%	JUMLAH	%	JUMLAH	%	JUMLAH	%	JUMLAH	%	JUMLAH	%
1	2	3	4	5	6	7	8	9	10	11	12	13	14	15	16	17	18
1	Kemangkong	Kemangkong	446	410	856	337	75,6	321	78,3	658	76,9	307	68,8	316	77,1	623	72,8
2	Bukateja	Bukateja	315	278	593	232	73,7	236	84,9	468	78,9	206	65,4	205	73,7	411	69,3
3	0	Kutawis	283	271	554	189	66,8	173	63,8	362	65,3	142	50,2	174	64,2	316	57,0
4	Kejobong	Kejobong	375	384	759	292	77,9	292	76,0	584	76,9	271	72,3	280	72,9	551	72,6
5	Pengadegan	Pengadegan	297	287	584	236	79,5	227	79,1	463	79,3	215	72,4	202	70,4	417	71,4
6	Kaligondang	Kaligondang	319	309	628	191	59,9	190	61,5	381	60,7	165	51,7	165	53,4	330	52,5
7	0	Kalikajar	164	155	319	135	82,3	129	83,2	264	82,8	61	37,2	91	58,7	152	47,6
8	Purbalingga	Purbalingga	234	223	457	229	97,9	214	96,0	443	96,9	217	92,7	223	100,0	440	96,3
9	0	Bojong	142	139	281	160	112,7	145	104,3	305	108,5	148	104,2	142	102,2	290	103,2
10	Kalimanah	Kalimanah	399	399	798	251	62,9	236	59,1	487	61,0	235	58,9	212	53,1	447	56,0
11	Padamara	Padamara	371	311	682	193	52,0	182	58,5	375	55,0	193	52,0	201	64,6	394	57,8
12	Kutasari	Kutasari	533	560	1.093	440	82,6	440	78,6	880	80,5	333	62,5	333	59,5	666	60,9
13	Bojongsari	Bojongsari	493	477	970	361	73,2	357	74,8	718	74,0	311	63,1	308	64,6	619	63,8
14	Mrebet	Mrebet	292	296	588	277	94,9	230	77,7	507	86,2	239	81,8	187	63,2	426	72,4
15	0	Serayu Larangan	284	270	554	244	85,9	228	84,4	472	85,2	183	64,4	193	71,5	376	67,9
16	Bobotsari	Bobotsari	361	369	730	261	72,3	228	61,8	489	67,0	236	65,4	208	56,4	444	60,8
17	Karangreja	Karangreja	408	374	782	190	46,6	186	49,7	376	48,1	129	31,6	149	39,8	278	35,5
18	Karangjambu	Karangjambu	172	173	345	108	62,8	80	46,2	188	54,5	78	45,3	63	36,4	141	40,9
19	Karanganyar	Karanganyar	333	347	680	230	69,1	192	55,3	422	62,1	152	45,6	134	38,6	286	42,1
20	Kertanegara	Kertanegara	278	270	548	234	84,2	232	85,9	466	85,0	193	69,4	221	81,9	414	75,5
21	Karangmoncol	Karangmoncol	481	486	967	303	63,0	280	57,6	583	60,3	226	47,0	218	44,9	444	45,9
22	Rembang	Rembang	614	528	1.142	236	38,4	235	44,5	471	41,2	235	38,3	175	33,1	410	35,9
JUMLAH (KAB/KOTA)			7.594	7.316	14.910	5.329	70,2	5.033	68,8	10.362	69,5	4.475	58,9	4.400	60,1	8.875	59,5

Sumber: Seksi Survim

TABEL 41

**CAKUPAN PEMBERIAN VITAMIN A PADA BAYI DAN ANAK BALITA MENURUT KECAMATAN DAN PUSKESMAS
KABUPATEN/KOTA PURBALINGGA
TAHUN 2021**

NO	KECAMATAN	PUSKESMAS	BAYI 6-11 BULAN			ANAK BALITA (12-59 BULAN)			BALITA (6-59 BULAN)		
			JUMLAH BAYI	MENDAPAT VIT A		JUMLAH	MENDAPAT VIT A		JUMLAH	MENDAPAT VIT A	
				Σ	%		Σ	%		Σ	%
1	2	3	4	5	6	7	8	9	10	11	12
1	Kemangkon	Kemangkon	458	458	100,0	3.261	3.261	100,0	3.719	3.719	100,0
2	Bukateja	Bukateja	636	636	100,0	2.284	2.284	100,0	2.920	2.920	100,0
3	0	Kutawis	294	294	100,0	2.111	2.111	100,0	2.405	2.405	100,0
4	Kejobong	Kejobong	888	888	100,0	2.972	2.972	100,0	3.860	3.860	100,0
5	Pengadegan	Pengadegan	353	353	100,0	2.401	2.238	93,2	2.754	2.591	94,1
6	Kaligondang	Kaligondang	289	289	100,0	2.157	2.157	100,0	2.446	2.446	100,0
7	0	Kalikajar	164	164	100,0	1.405	1.405	100,0	1.569	1.569	100,0
8	Purbalingga	Purbalingga	462	462	100,0	3161	3161	100,0	3.623	3.623	100,0
9	0	Bojong	251	251	100,0	2.045	2.045	100,0	2.296	2.296	100,0
10	Kalimanah	Kalimanah	792	759	95,8	3.077	2.935	95,4	3.869	3.694	95,5
11	Padamara	Padamara	286	286	100,0	2.697	2.669	99,0	2.983	2.955	99,1
12	Kutasari	Kutasari	1.019	1.019	100,0	3.759	3.759	100,0	4.778	4.778	100,0
13	Bojongsari	Bojongsari	540	540	100,0	3.575	3.575	100,0	4.115	4.115	100,0
14	Mrebet	Mrebet	256	256	100,0	2.346	2.346	100,0	2.602	2.602	100,0
15	0	Serayu Larangan	364	364	100,0	2.165	2.165	100,0	2.529	2.529	100,0
16	Bobotsari	Bobotsari	435	435	100,0	3.036	3.036	100,0	3.471	3.471	100,0
17	Karangreja	Karangreja	768	768	100,0	3.888	3.888	100,0	4.656	4.656	100,0
18	Karangjambu	Karangjambu	294	294	100,0	1.609	1.609	100,0	1.903	1.903	100,0
19	Karanganyar	Karanganyar	268	268	100,0	2.131	2.131	100,0	2.399	2.399	100,0
20	Kertanegara	Kertanegara	581	581	100,0	2.144	2.144	100,0	2.725	2.725	100,0
21	Karangmoncol	Karangmoncol	860	860	100,0	3.094	3.094	100,0	3.954	3.954	100,0
22	Rembang	Rembang	523	523	100,0	4.111	4.111	100,0	4.634	4.634	100,0
JUMLAH (KAB/KOTA)			10.781	10.748	99,7	59.429	59.096	99,4	70.210	69.844	99,5

Sumber: Seksi Kesga dan Gizi

Keterangan: Pelaporan pemberian vitamin A dilakukan pada Februari dan Agustus, maka perhitungan bayi 6-11 bulan yang mendapat vitamin A dalam setahun dihitung dengan mengakumulasi bayi 6-11 bulan yang mendapat vitamin A di bulan Februari dan yang mendapat vitamin A di bulan Agustus. Untuk perhitungan anak balita 12-59 bulan yang mendapat vitamin A menggunakan data bulan Agustus.

TABEL 42

CAKUPAN PELAYANAN KESEHATAN BALITA MENURUT JENIS KELAMIN, KECAMATAN, DAN PUSKESMAS
KABUPATEN/KOTA PURBALINGGA
TAHUN 2021

NO	KECAMATAN	PUSKESMAS	JUMLAH BALITA USIA 12-59 BULAN			PELAYANAN KESEHATAN BALITA*					
			L	P	L + P	L		P		L + P	
						JUMLAH	%	JUMLAH	%	JUMLAH	%
1	2	3	4	5	6	7	8	9	10	11	12
1	Kemangkon	Kemangkon	1.827	1.725	3.552	1.743	95,4	1.725	100,0	3.468	97,6
2	Bukateja	Bukateja	1.189	1.196	2.385	983	82,7	933	78,0	1.916	80,3
3	0 Kutawis	Kutawis	1.151	1.135	2.286	956	83,1	1.021	90,0	1.977	86,5
4	Kejobong	Kejobong	1.369	1.439	2.808	1.201	87,7	1.097	76,2	2.298	81,8
5	Pengadegan	Pengadegan	1.293	1.160	2.453	1.156	89,4	1.104	95,2	2.260	92,1
6	Kaligondang	Kaligondang	1.211	1.139	2.350	1.084	89,5	1.033	90,7	2.117	90,1
7	0 Kalikajar	Kalikajar	658	673	1.331	529	80,4	585	86,9	1.114	83,7
8	Purbalingga	Purbalingga	844	796	1.640	710	84,1	692	86,9	1.402	85,5
9	0 Bojong	Bojong	520	561	1.081	450	86,5	427	76,1	877	81,1
10	Kalimanah	Kalimanah	1.897	1.765	3.662	1.308	69,0	1.255	71,1	2.563	70,0
11	Padamara	Padamara	1.432	1.424	2.856	891	62,2	892	62,6	1.783	62,4
12	Kutasari	Kutasari	1.995	1.999	3.994	1.837	92,1	1.833	91,7	3.670	91,9
13	Bojongsari	Bojongsari	2.118	2.090	4.208	2.027	95,7	1.958	93,7	3.985	94,7
14	Mrebet	Mrebet	1.267	1.114	2.381	1.265	99,8	1.112	99,8	2.377	99,8
15	0 Serayu Larangan	Serayu Larangan	1.249	1.299	2.548	1.249	100,0	1.299	100,0	2.548	100,0
16	Bobotsari	Bobotsari	1.581	1.490	3.071	806	51,0	758	50,9	1.564	50,9
17	Karangreja	Karangreja	1.348	1.394	2.742	746	55,3	747	53,6	1.493	54,4
18	Karangjambu	Karangjambu	613	653	1.266	566	92,3	609	93,3	1.175	92,8
19	Karanganyar	Karanganyar	1.101	1.083	2.184	1.002	91,0	931	86,0	1.933	88,5
20	Kertanegara	Kertanegara	1.056	899	1.955	952	90,2	899	100,0	1.851	94,7
21	Karangmoncol	Karangmoncol	1.519	1.435	2.954	1.519	100,0	1.435	100,0	2.954	100,0
22	Rembang	Rembang	2.190	1.944	4.134	2.190	100,0	1.944	100,0	4.134	100,0
JUMLAH (KAB/KOTA)			29.428	28.413	57.841	25.170	85,5	24.289	85	49.459	85,5

Sumber: Seksi Kesga dan Gizi

Keterangan: *cakupan pelayanan kesehatan balita sama dengan indikator SPM "cakupan pelayanan kesehatan balita sesuai standar"

Pelayanan kesehatan balita = Balita usia 12-23 bulan yang mendapat pelayanan kesehatan sesuai standar + Balita usia 24-35 bulan mendapatkan pelayanan kesehatan sesuai standar

+ Balita usia 36-59 bulan mendapatkan pelayanan sesuai standar

TABEL 43

JUMLAH BALITA DITIMBANG MENURUT JENIS KELAMIN, KECAMATAN, DAN PUSKESMAS
KABUPATEN/KOTA PURBALINGGA
TAHUN 2021

NO	KECAMATAN	PUSKESMAS	BALITA								
			JUMLAH SASARAN BALITA (S)			DITIMBANG					
						JUMLAH (D)			% (D/S)		
			L	P	L+P	L	P	L+P	L	P	L+P
1	2	3	4	5	6	7	8	9	10	11	12
1	Kemangkon	Kemangkon	2.190	2.094	4.284	1.949	1.882	3.831	89,0	89,9	89,4
2	Bukateja	Bukateja	1.462	1.385	2.847	1.397	1.340	2.737	95,6	96,8	96,1
3		0 Kutawis	1.345	1.277	2.622	1.143	1.109	2.252	85,0	86,8	85,9
4	Kejobong	Kejobong	1.931	1.839	3.770	1.665	1.616	3.281	86,2	87,9	87,0
5	Pengadegan	Pengadegan	1.573	1.461	3.034	1.217	1.244	2.461	77,4	85,1	81,1
6	Kaligondang	Kaligondang	1.405	1.351	2.756	1.199	1.136	2.335	85,3	84,1	84,7
7		0 Kalikajar	871	837	1.708	748	700	1.448	85,9	83,6	84,8
8	Purbalingga	Purbalingga	1.047	957	2.004	970	866	1.836	92,6	90,5	91,6
9		0 Bojong	655	623	1.278	548	551	1.099	83,7	88,4	86,0
10	Kalimanah	Kalimanah	1.926	1.808	3.734	1.632	1.533	3.165	84,7	84,8	84,8
11	Padamara	Padamara	1.673	1.645	3.318	1.308	1.295	2.603	78,2	78,7	78,5
12	Kutasari	Kutasari	2.676	2.491	5.167	2.227	2.061	4.288	83,2	82,7	83,0
13	Bojongsari	Bojongsari	2.334	2.228	4.562	1.962	1.883	3.845	84,1	84,5	84,3
14	Mrebet	Mrebet	1.502	1.366	2.868	1.307	1.177	2.484	87,0	86,2	86,6
15		0 Serayu Larangan	1.428	1.417	2.845	1.179	1.192	2.371	82,6	84,1	83,3
16	Bobotsari	Bobotsari	1.938	1.818	3.756	1.763	1.627	3.390	91,0	89,5	90,3
17	Karangreja	Karangreja	1.791	1.825	3.616	1.217	1.120	2.337	68,0	61,4	64,6
18	Karangjambu	Karangjambu	1.079	1.065	2.144	859	869	1.728	79,6	81,6	80,6
19	Karanganyar	Karanganyar	1.430	1.266	2.696	1.303	1.171	2.474	91,1	92,5	91,8
20	Kertanegara	Kertanegara	1.363	1.277	2.640	1.306	1.231	2.537	95,8	96,4	96,1
21	Karangmoncol	Karangmoncol	2.136	2.024	4.160	1.520	1.472	2.992	71,2	72,7	71,9
22	Rembang	Rembang	2.612	2.407	5.019	2.153	2.006	4.159	82,4	83,3	82,9
JUMLAH (KAB/KOTA)			36.367	34.461	70.828	30.572	29.081	59.653	84,1	84,4	84,2

Sumber: Seksi Kesga dan Gizi

TABEL 44

STATUS GIZI BALITA BERDASARKAN INDEKS BB/U, TB/U, DAN BB/TB MENURUT KECAMATAN DAN PUSKESMAS
KABUPATEN/KOTA PURBALINGGA
TAHUN 2021

NO	KECAMATAN	PUSKESMAS	JUMLAH BALITA 0-59 BULAN YANG DITIMBANG	BALITA GIZI KURANG (BB/U)		JUMLAH BALITA 0-59 BULAN YANG DIUKUR TINGGI BADAN	BALITA PENDEK (TB/U)		JUMLAH BALITA 0-59 BULAN YANG DIUKUR	BALITA KURUS (BB/TB)	
				JUMLAH	%		JUMLAH	%		JUMLAH	%
1	2	3	4	5	6	7	8	9	10	11	12
1	Kemangkon	Kemangkon	3.831	115	3,0	3.831	153	4,0	3.380	48	1,4
2	Bukateja	Bukateja	2.737	90	3,3	2.737	45	1,6	2.737	28	1,0
3	0 Kutawis	Kutawis	2.252	69	3,1	2.252	263	11,7	2.252	139	6,2
4	Kejobong	Kejobong	3.281	292	8,9	3.281	523	15,9	3.281	98	3,0
5	Pengadegan	Pengadegan	2.461	25	1,0	2.461	256	10,4	2.461	8	0,3
6	Kaligondang	Kaligondang	2.228	22	1,0	2.228	33	1,5	2.228	12	0,5
7	0 Kalikajar	Kalikajar	1.448	69	4,8	1.448	72	5,0	1.448	19	1,3
8	Purbalingga	Purbalingga	1.836	134	7,3	1.836	184	10,0	1.836	24	1,3
9	0 Bojong	Bojong	1.099	41	3,7	1.099	72	6,6	1.099	4	0,4
10	Kalimanah	Kalimanah	2.544	182	7,2	2.544	150	5,9	2.539	160	6,3
11	Padamara	Padamara	2.603	148	5,7	2.603	240	9,2	2.603	88	3,4
12	Kutasari	Kutasari	4.843	557	11,5	4.843	730	15,1	4.843	383	7,9
13	Bojongsari	Bojongsari	3.845	64	1,7	3.845	39	1,0	3.845	17	0,4
14	Mrebet	Mrebet	2.484	115	4,6	2.484	4	0,2	2.484	74	3,0
15	0 Serayu Larangan	Serayu Larangan	2.371	91	3,8	2.371	203	8,6	2.371	51	2,2
16	Bobotsari	Bobotsari	3.200	189	5,9	3.200	277	8,7	3.200	154	4,8
17	Karangreja	Karangreja	2.137	194	9,1	2.137	188	8,8	2.137	62	2,9
18	Karangjambu	Karangjambu	1.728	51	3,0	1.728	132	7,6	1.728	44	2,5
19	Karanganyar	Karanganyar	2.667	14	0,5	2.667	104	3,9	2.667	0	0,0
20	Kertanegara	Kertanegara	2.193	129	5,9	2.193	179	8,2	2.193	63	2,9
21	Karangmoncol	Karangmoncol	2.992	397	13,3	2.992	586	19,6	2.992	186	6,2
22	Rembang	Rembang	3.775	242	6,4	3.775	775	20,5	3.775	10	0,3
JUMLAH (KAB/KOTA)			58.555	3.230	5,5	58.553	5.208	8,9	58.099	1.672	2,9

Sumber: Seksi Kesga dan Gizi

TABEL 45

CAKUPAN PELAYANAN KESEHATAN PESERTA DIDIK SD/MI, SMP/MTS, SMA/MA SERTA USIA PENDIDIKAN DASAR MENURUT KECAMATAN DAN PUSKESMAS
KABUPATEN/KOTA PURBALINGGA
TAHUN 2021

NO	KECAMATAN	PUSKESMAS	PESERTA DIDIK SEKOLAH										SEKOLAH										
			KELAS 1 SD/MI			KELAS 7 SMP/MTS			KELAS 10 SMA/MA			USIA PENDIDIKAN DASAR*			SD/MI			SMP/MTS			SMA/MA		
			JUMLAH PESERTA DIDIK	MENDAPAT PELAYANAN KESEHATAN	%	JUMLAH PESERTA DIDIK	MENDAPAT PELAYANAN KESEHATAN	%	JUMLAH PESERTA DIDIK	MENDAPAT PELAYANAN KESEHATAN	%	JUMLAH	MENDAPAT PELAYANAN KESEHATAN	%	JUMLAH	MENDAPAT PELAYANAN KESEHATAN	%	JUMLAH	MENDAPAT PELAYANAN KESEHATAN	%	JUMLAH	MENDAPAT PELAYANAN KESEHATAN	%
1	2	3	4	5	6	7	8	9	10	11	12	13	14	15	16	17	18	19	20	21	22	23	24
1	Kemangkon	Kemangkon	834	834	100,0	713	713	100,0	313	313	100,0	1.860,0	1.860,0	100,0	49	49	100,0	7	7	100,0	3	3	100,0
2	Bukateja	Bukateja	630	630	100,0	1.610	1.610	100,0	1.214	1.214	100,0	3.454,0	2.240,0	64,9	28	28	100,0	7	7	100,0	5	5	100,0
3		0 Kutawis	550	456	82,9	418	418	100,0	57	57	100,0	1.025,0	931,0	90,8	24	24	100,0	3	3	100,0	1	1	100,0
4	Kejobong	Kejobong	733	733	100,0	762	762	100,0	530	530	100,0	6.761,0	1.737,0	25,7	38	38	100,0	5	5	100,0	2	2	100,0
5	Pengadegan	Pengadegan	606	606	100,0	507	223	44,0	107	107	100,0	3.796,0	3.796,0	100,0	31	31	100,0	4	4	100,0	1	1	100,0
6	Kaligondang	Kaligondang	526	526	100,0	566	566	100,0	612	612	100,0	7.091,0	7.091,0	100,0	29	29	100,0	5	5	100,0	1	1	100,0
7		0 Kalikajar	378	376	99,5	132	127	96,2	0	0	#DIV/0!	2.359,0	2.359,0	100,0	19	19	100,0	2	2	100,0	0	0	#DIV/0!
8	Purbalingga	Purbalingga	775	726	93,7	1.502	1.472	98,0	1.113	1.097	98,6	4.987,0	1.472,0	29,5	24	24	100,0	13	13	100,0	9	9	100,0
9		0 Bojong	220	212	96,4	253	245	96,8	94	91	96,8	220,0	212,0	96,4	12	12	100,0	1	1	100,0	1	1	100,0
10	Kalimananah	Kalimananah	715	715	100,0	749	337	45,0	1.211	1.042	86,0	4.882,0	1.052,0	21,5	33	33	100,0	4	4	100,0	5	5	100,0
11	Padamara	Padamara	1.409	1.409	100,0	481	481	100,0	189	189	100,0	6.237,0	6.237,0	100,0	25	25	100,0	2	2	100,0	1	1	100,0
12	Kutasari	Kutasari	1.040	1.040	100,0	1.551	1.551	100,0	1.455	1.455	100,0	6.660,0	6.660,0	100,0	40	40	100,0	6	6	100,0	3	3	100,0
13	Bojongsari	Bojongsari	964	964	100,0	833	833	100,0	505	505	100,0	1.797,0	1.797,0	100,0	33	33	100,0	5	5	100,0	3	3	100,0
14	Mrebet	Mrebet	543	543	100,0	478	478	100,0	576	576	100,0	5.014,0	4.969,0	99,1	26	26	100,0	3	3	100,0	2	1	50,0
15		0 Serayu Larangan	515	515	100,0	350	350	100,0	15	15	100,0	765,0	765,0	100,0	19	19	100,0	3	3	100,0	1	1	100,0
16	Bobotsari	Bobotsari	765	765	100,0	1.260	1.260	100,0	1.558	1.558	100,0	12.493,0	12.493,0	100,0	28	28	100,0	7	7	100,0	5	5	100,0
17	Karangreja	Karangreja	696	680	97,7	524	452	86,3	410	410	100,0	4.667,0	4.667,0	100,0	28	28	100,0	6	6	100,0	2	2	100,0
18	Karangjambu	Karangjambu	426	426	100,0	378	377	99,7	72	72	100,0	6.154,0	6.043,0	98,2	20	20	100,0	6	6	100,0	1	1	100,0
19	Karanganyar	Karanganyar	606	578	95,4	678	590	87,0	428	364	85,0	1.246,0	1.246,0	100,0	32	32	100,0	3	3	100,0	3	3	100,0
20	Kertanegara	Kertanegara	601	524	87,2	428	381	89,0	142	133	93,7	3.728,0	3.619,0	97,1	24	24	100,0	5	5	100,0	3	3	100,0
21	Karangmoncol	Karangmoncol	865	827	95,6	919	919	100,0	344	344	100,0	5.524,0	5.486,0	99,3	36	36	100,0	13	13	100,0	5	5	100,0
22	Rembang	Rembang	942	942	100,0	868	868	100,0	544	544	100,0	942,0	942,0	100,0	51	51	100,0	9	9	100,0	2	2	100,0
JUMLAH (KAB/KOTA)			15.339	15.027	98,0	15.960	15.013	94,1	11.489	11.228	97,7	91.662	77.674	84,7	649	649	100,0	119	119	100,0	59	58	98,3

Sumber: Seksi Promkes

TABEL 46

PELAYANAN KESEHATAN GIGI DAN MULUT MENURUT KECAMATAN DAN PUSKESMAS
KABUPATEN/KOTA PURBALINGGA
TAHUN 2021

NO	KECAMATAN	PUSKESMAS	PELAYANAN KESEHATAN GIGI DAN MULUT					
			TUMPATAN GIGI TETAP	PENCABUTAN GIGI TETAP	RASIO TUMPATAN/	JUMLAH KASUS GIGI	JUMLAH KASUS DIRUJUK	% KASUS DIRUJUK
1	2	3	4	5	6	7	8	9
1	Kemangkon	Kemangkon	110	68	1,6	1.100	148	13,5
2	Bukateja	Bukateja	0	19	0,0	694	22	3,2
3	0 Kutawis	Kutawis	10	131	0,1	1.020	79	7,7
4	Kejobong	Kejobong	256	127	2,0	1.792	126	7,0
5	Pengadegan	Pengadegan	4	95	0,0	1.557	130	8,3
6	Kaligondang	Kaligondang	0	107	0,0	1.558	115	7,4
7	0 Kalikajar	Kalikajar	39		#DIV/0!	655	75	11,5
8	Purbalingga	Purbalingga			#DIV/0!	255	67	26,3
9	0 Bojong	Bojong	32	1	32,0	807	61	7,6
10	Kalimanah	Kalimanah	8	28	0,3	36		0,0
11	Padamara	Padamara			#DIV/0!	1.345	632	47,0
12	Kutasari	Kutasari	133	135	1,0	946	16	1,7
13	Bojongsari	Bojongsari	52	34	1,5	820	8	1,0
14	Mrebet	Mrebet	33	42	0,8	830	55	6,6
15	0 Serayu Larangan	Serayu Larangan		6	0,0	565	41	7,3
16	Bobotsari	Bobotsari	0	12	0,0	1.384	242	17,5
17	Karangreja	Karangreja	285	222	1,3	1.853	40	2,2
18	Karangjambu	Karangjambu	1	45	0,0	810	24	3,0
19	Karanganyar	Karanganyar	1	46	0,0	1.040	181	17,4
20	Kertanegara	Kertanegara	9	11	0,8	724	90	12,4
21	Karangmoncol	Karangmoncol	220	45	4,9	1.583	109	6,9
22	Rembang	Rembang		33	0,0	1.465	132	9,0
JUMLAH (KAB/ KOTA)			1.193	1.207	1,0	22.839	2.393	10,5

Sumber: Seksi Yankes

Keterangan: pelayanan kesehatan gigi meliputi seluruh fasilitas pelayanan kesehatan di wilayah kerja puskesmas

TABEL 47

PELAYANAN KESEHATAN GIGI DAN MULUT PADA ANAK SD DAN SETINGKAT MENURUT JENIS KELAMIN, KECAMATAN, DAN PUSKESMAS
KABUPATEN/KOTA PURBALINGGA
TAHUN 2021

NO	KECAMATAN	PUSKESMAS	UPAYA KESEHATAN GIGI SEKOLAH (UKGS)																									
			JUMLAH SD/MI	JUMLAH SD/MI DGN SIKAT GIGI MASSAL	%	JUMLAH SD/MI MENDAPAT YAN. GIGI	%	JUMLAH MURID SD/MI						MURID SD/MI DIPERIKSA						PERLU PERAWATAN			MENDAPAT PERAWATAN					
								L	P	L + P	L	%	P	%	L + P	%	L	P	L + P	L	%	P	%	L + P	%			
1	2	3	4	5	6	7	8	9	10	11	12	13	14	15	16	17	18	19	20	21	22	23	24	25	26			
1	Kemangkon	Kemangkon	49	13	26,5	20	40,8	2.859	1.799	4.658		0,0		0,0	0	0,0			0	#DIV/0!		#DIV/0!	0	#####				
2	Bukateja	Bukateja	28	28	100,0	28	100,0	2.136	2.103	4.239		0,0		0,0	0	0,0			0	#DIV/0!		#DIV/0!	0	#####				
3		Kutawis	24		0,0		0,0	550	456	1.006		0,0		0,0	0	0,0			0	#DIV/0!		#DIV/0!	0	#####				
4	Kejobong	Kejobong	38		0,0		0,0	2.284	2.056	4.340		0,0		0,0	0	0,0			0	#DIV/0!		#DIV/0!	0	#####				
5	Pengadegan	Pengadegan	31		0,0		0,0			0		#DIV/0!		#DIV/0!	0	#DIV/0!			0	#DIV/0!		#DIV/0!	0	#####				
6	Kaligondang	Kaligondang	29		0,0		0,0			0		#DIV/0!		#DIV/0!	0	#DIV/0!			0	#DIV/0!		#DIV/0!	0	#####				
7		Kalikajar	19		0,0		0,0			0		#DIV/0!		#DIV/0!	0	#DIV/0!			0	#DIV/0!		#DIV/0!	0	#####				
8	Purbalingga	Purbalingga	24		0,0		0,0			0		#DIV/0!		#DIV/0!	0	#DIV/0!			0	#DIV/0!		#DIV/0!	0	#####				
9		Bojong	12		0,0	12	100,0	105	105	210	100	95,2		0,0	100	47,6			0	#DIV/0!		#DIV/0!	0	#####				
10	Kalimarah	Kalimarah	33		0,0		0,0	2.305	2.343	4.648		0,0	103	4,4	103	2,2	83	76	159	34	41,0	52	68,4	86	54,1			
11	Padamara	Padamara	25		0,0	1	4,0	2.002	1.798	3.800		0,0		0,0	0	0,0			0	#DIV/0!		#DIV/0!	0	#####				
12	Kutasari	Kutasari	40	16	40,0	40	100,0	412	531	943	377	91,5	505	95,1	882	93,5	296	442	738	83	28,0	114	25,8	197	26,7			
13	Bojongsari	Bojongsari	33		0,0		0,0	519	459	978		0,0		0,0	0	0,0			0	#DIV/0!		#DIV/0!	0	#####				
14	Mrebet	Mrebet	26		0,0	26	100,0	2.358	2.609	4.967	2.358	100,0	2.609	100,0	4.967	100,0	1.970	1.920	3.890		0,0		0,0	0	0,0			
15		Serayu Larangan	19		0,0		0,0			0		#DIV/0!		#DIV/0!	0	#DIV/0!			0	#DIV/0!		#DIV/0!	0	#####				
16	Bobotsari	Bobotsari	28		0,0		0,0	2.617	2.286	4.903		0,0		0,0	0	0,0			0	#DIV/0!		#DIV/0!	0	#####				
17	Karangreja	Karangreja	28		0,0		0,0	2.430	2.239	4.669		0,0		0,0	0	0,0			0	#DIV/0!		#DIV/0!	0	#####				
18	Karangjambu	Karangjambu	20	5	25,0	5	25,0	1.490	1.344	2.834	56	3,8	62	4,6	118	4,2	27	25	52	15	55,6	15	60,0	30	57,7			
19	Karanganyar	Karanganyar	32	32	100,0	32	100,0	335	305	640	327	97,6	302	99,0	629	98,3	134	175	309	70	52,2	98	56,0	168	54,4			
20	Kertanegara	Kertanegara	24	7	29,2	7	29,2			0	126	#DIV/0!	113	#DIV/0!	239	#DIV/0!	110	104	214	0	0,0	0	0,0	0	0,0			
21	Karangmoncol	Karangmoncol	36		0,0		0,0			0		#DIV/0!		#DIV/0!	0	#DIV/0!			0	#DIV/0!		#DIV/0!	0	#####				
22	Rembang	Rembang	51	0	0,0	0	0,0	0	0	0	0	#DIV/0!		#DIV/0!	0	#DIV/0!	0	0	0	0	#DIV/0!		#DIV/0!	0	#####			
JUMLAH (KAB/ KOTA)			649	101	15,6	171	26,3	22.402	20.433	42.835	3.344	14,9	3.694	18,1	7.038	16,4	2.620	2.742	5.362	202	7,7	279	10,2	481	9,0			

Sumber: Seksi Yankes

TABEL 48

PELAYANAN KESEHATAN USIA PRODUKTIF MENURUT JENIS KELAMIN, KECAMATAN, DAN PUSKESMAS
KABUPATEN/KOTA PURBALINGGA
TAHUN 2021

NO	KECAMATAN	PUSKESMAS	PENDUDUK USIA 15-59 TAHUN														
			JUMLAH			MENDAPAT PELAYANAN SKRINING KESEHATAN SESUAI STANDAR						BERISIKO					
						LAKI-LAKI		PEREMPUAN		LAKI-LAKI + PEREMPUAN		LAKI-LAKI		PEREMPUAN		LAKI-LAKI + PEREMPUAN	
			LAKI-LAKI	PEREMPUAN	LAKI-LAKI + PEREMPUAN	JUMLAH	%	JUMLAH	%	JUMLAH	%	JUMLAH	%	JUMLAH	%	JUMLAH	%
1	2	3	4	5	6	7	8	9	10	11	12	13	14	15	16	17	18
1	Kemangkon	Kemangkon	20.619	20.389	41.008	5.984	29,0	6.879	33,7	12.863	31,4	258	4,3	667	9,7	925	7,2
2	Bukateja	Bukateja	13.593	13.441	27.034	349	2,6	1.437	10,7	1.786	6,6	208	59,6	758	52,7	966	54,1
3	0 Kutawis	Kutawis	11.727	11.673	23.400	1.656	14,1	4.033	34,5	5.689	24,3	291	17,6	916	22,7	1.207	21,2
4	Kejobong	Kejobong	16.334	16.395	32.729	8.253	50,5	9.598	58,5	17.851	54,5	10.479	127,0	11.051	115,1	21.530	120,6
5	Pengadegan	Pengadegan	13.019	13.135	26.154	13.019	100,0	13.135	100,0	26.154	100,0	205	1,6	756	5,8	961	3,7
6	Kaligondang	Kaligondang	12.842	12.555	25.397	1.149	8,9	1.707	13,6	2.856	11,2	1.087	94,6	1.657	97,1	2.744	96,1
7	0 Kalikajar	Kalikajar	8.339	8.253	16.592	3.045	36,5	5.050	61,2	8.095	48,8	466	15,3	1.003	19,9	1.469	18,1
8	Purbalingga	Purbalingga	12.429	12.807	25.236	741	6,0	1.298	10,1	2.039	8,1	741	100,0	1.298	100,0	2.039	100,0
9	0 Bojong	Bojong	6.221	6.164	12.385	1.930	31,0	1.966	31,9	3.896	31,5	174	9,0	234	11,9	408	10,5
10	Kalimanah	Kalimanah	18.342	18.164	36.506	4.009	21,9	7.236	39,8	11.245	30,8	1.920	47,9	2.753	38,0	4.673	41,6
11	Padamara	Padamara	14.563	14.489	29.052	2.267	15,6	4.783	33,0	7.050	24,3	962	42,4	1.893	39,6	2.855	40,5
12	Kutasari	Kutasari	20.274	19.784	40.058	20.191	99,6	19.432	98,2	39.623	98,9	1.088	5,4	1.088	5,6	2.176	5,5
13	Bojongsari	Bojongsari	20.126	19.543	39.669	8.056	40,0	8.194	41,9	16.250	41,0	6.467	80,3	6.643	81,1	13.110	80,7
14	Mrebet	Mrebet	12.992	12.991	25.983	887	6,8	2.927	22,5	3.814	14,7	382	43,1	718	24,5	1.100	28,8
15	0 Serayu Larangan	Serayu Larangan	11.747	11.571	23.318	954	8,1	2.732	23,6	3.686	15,8	210	22,0	658	24,1	868	23,5
16	Bobotsari	Bobotsari	17.507	17.146	34.653	7.365	42,1	9.083	53,0	16.448	47,5	1.481	20,1	1.580	17,4	3.061	18,6
17	Karangreja	Karangreja	14.529	14.183	28.712	5.900	40,6	12.621	89,0	18.521	64,5	88	1,5	1.687	13,4	1.775	9,6
18	Karangjambu	Karangjambu	9.040	8.694	17.734	3.547	39,2	3.464	39,8	7.011	39,5	153	4,3	107	3,1	260	3,7
19	Karanganyar	Karanganyar	13.455	12.856	26.311	2.393	17,8	5.342	41,6	7.735	29,4	311	13,0	797	14,9	1.108	14,3
20	Kertanegara	Kertanegara	12.131	11.724	23.855	3.469	28,6	3.684	31,4	7.153	30,0	904	26,1	1.244	33,8	2.148	30,0
21	Karangmoncol	Karangmoncol	18.897	18.535	37.432	6.036	31,9	12.198	65,8	18.234	48,7	389	6,4	1.201	9,8	1.590	8,7
22	Rembang	Rembang	22.340	21.751	44.091	6.571	29,4	9.350	43,0	15.921	36,1	0	0,0	198	2,1	198	1,2
JUMLAH (KAB/KOTA)			321.066	316.243	637.309	107.771	33,6	146.149	46,2	253.920	39,8	28.264	26,2	38.907	26,6	67.171	26,5

Sumber: Profil Puskesmas

TABEL 49

CAKUPAN PELAYANAN KESEHATAN USIA LANJUT MENURUT JENIS KELAMIN, KECAMATAN, DAN PUSKESMAS
KABUPATEN/KOTA PURBALINGGA
TAHUN 2021

NO	KECAMATAN	PUSKESMAS	USIA LANJUT (60TAHUN+)								
			JUMLAH			MENDAPAT SKRINING KESEHATAN SESUAI STANDAR					
			L	P	L+P	L	%	P	%	L+P	%
1	2	3	4	5	6	7	8	9	10	11	12
1	Kemangkon	Kemangkon	4.322	4.434	8.756	3.667	84,8	3.587	80,9	7.254	82,8
2	Bukateja	Bukateja	2.055	2.043	4.098	1.520	74,0	1.560	76,4	3.080	75,2
3		0 Kutawis	2.283	2.405	4.688	1.695	74,2	1.516	63,0	3.211	68,5
4	Kejobong	Kejobong	3.195	3.361	6.556	2.127	66,6	2.442	72,7	4.569	69,7
5	Pengadegan	Pengadegan	2.741	2.830	5.571	1.863	68,0	2.540	89,8	4.403	79,0
6	Kaligondang	Kaligondang	2.692	2.651	5.343	1.872	69,5	2.010	75,8	3.882	72,7
7		0 Kalikajar	4.410	3.890	8.300	3.785	85,8	1.962	50,4	5.747	69,2
8	Purbalingga	Purbalingga	2.167	2.373	4.540	1.404	64,8	1.468	61,9	2.872	63,3
9		0 Bojong	1.080	1.185	2.265	887	82,1	870	73,4	1.757	77,6
10	Kalimanah	Kalimanah	3.382	3.896	7.278	2.145	63,4	2.300	59,0	4.445	61,1
11	Padamara	Padamara	2.938	3.163	6.101	1.765	60,1	1.913	60,5	3.678	60,3
12	Kutasari	Kutasari	3.460	3.757	7.217	2.249	65,0	2.680	71,3	4.929	68,3
13	Bojongsari	Bojongsari	3.672	3.630	7.302	2.865	78,0	3.260	89,8	6.125	83,9
14	Mrebet	Mrebet	2.410	2.587	4.997	1.561	64,8	2.399	92,7	3.960	79,2
15		0 Serayu Larangan	1.608	1.720	3.328	1.013	63,0	1.449	84,2	2.462	74,0
16	Bobotsari	Bobotsari	3.426	3.587	7.013	2.129	62,1	2.262	63,1	4.391	62,6
17	Karangreja	Karangreja	2.548	2.475	5.023	1.842	72,3	1.858	75,1	3.700	73,7
18	Karangjambu	Karangjambu	1.233	1.359	2.592	925	75,0	835	61,4	1.760	67,9
19	Karanganyar	Karanganyar	2.443	2.580	5.023	1.843	75,4	1.879	72,8	3.722	74,1
20	Kertanegara	Kertanegara	2.375	2.364	4.739	1.552	65,3	1.510	63,9	3.062	64,6
21	Karangmoncol	Karangmoncol	3.702	4.039	7.741	2.329	62,9	2.549	63,1	4.878	63,0
22	Rembang	Rembang	3.996	3.809	7.805	2.453	61,4	2.299	60,4	4.752	60,9
JUMLAH (KAB/KOTA)			62.138	64.138	126.276	43.491	70,0	45.148	70,4	88.639	70,2

Sumber: Seksi Kesga dan Gizi

TABEL 50

**PUSKESMAS YANG MELAKSANAKAN KEGIATAN PELAYANAN KESEHATAN KELUARGA
KABUPATEN/KOTA PURBALINGGA
TAHUN 2021**

NO	KECAMATAN	PUSKESMAS	PUSKESMAS					
			MELAKSANAKAN KELAS IBU HAMIL	MELAKSANAKAN ORIENTASI P4K	MELAKSANAKAN KEGIATAN KESEHATAN REMAJA	MELAKSANAKAN PENJARINGAN KESEHATAN KELAS 1	MELAKSANAKAN PENJARINGAN KESEHATAN KELAS 7 DAN 10	MELAKSANAKAN PENJARINGAN KESEHATAN KELAS 1, 7, 10
1	2	3	4	5	6	7	8	9
1	Kemangkon	Kemangkon	√	√	√	√	√	√
2	Bukateja	Bukateja	√	√	√	√	√	√
3		0 Kutawis	√	√	√	√	√	√
4	Kejobong	Kejobong	√	√	√	√	√	√
5	Pengadegan	Pengadegan	√	√	√	√	√	√
6	Kaligondang	Kaligondang	√	√	√	√	√	√
7		0 Kalikajar	√	√	√	√	√	√
8	Purbalingga	Purbalingga	√	√	√	√	√	√
9		0 Bojong	√	√	√	√	√	√
10	Kalimanah	Kalimanah	√	√	√	√	√	√
11	Padamara	Padamara	√	√	√	√	√	√
12	Kutasari	Kutasari	√	√	√	√	√	√
13	Bojongsari	Bojongsari	√	√	√	√	√	√
14	Mrebet	Mrebet	√	√	√	√	√	√
15		0 Serayu Larangan	√	√	√	√	√	√
16	Bobotsari	Bobotsari	√	√	√	√	√	√
17	Karangreja	Karangreja	√	√	√	√	√	√
18	Karangjambu	Karangjambu	√	√	√	√	√	√
19	Karanganyar	Karanganyar	√	√	√	√	√	√
20	Kertanegara	Kertanegara	√	√	√	√	√	√
21	Karangmoncol	Karangmoncol	√	√	√	√	√	√
22	Rembang	Rembang	√	√	√	√	√	√
JUMLAH (KAB/KOTA)			22	22	22	22	22	22
PERSENTASE			100,0	100,0	100,0	100,0	100,0	100,0

Sumber: Seksi Promkes
catatan: diisi dengan tanda "√"

TABEL 51

JUMLAH TERDUGA TUBERKULOSIS, KASUS TUBERKULOSIS, KASUS TUBERKULOSIS ANAK, CASE NOTIFICATION RATE (CNR) PER 100.000 PENDUDUK
DAN CASE DETECTION RATE (CDR) MENURUT JENIS KELAMIN, KECAMATAN, DAN PUSKESMAS
KABUPATEN/KOTA PURBALINGGA
TAHUN 2021

NO	KECAMATAN	PUSKESMAS	JUMLAH TERDUGA TUBERKULOSIS YANG MENDAPATKAN PELAYANAN SESUAI STANDAR	JUMLAH SEMUA KASUS TUBERKULOSIS					KASUS TUBERKULOSIS ANAK 0-14 TAHUN
				LAKI-LAKI		PEREMPUAN		LAKI-LAKI + PEREMPUAN	
				JUMLAH	%	JUMLAH	%		
1	2	3	4	5	6	7	8	9	10
1	Kemangkon	Kemangkon	136	14	51,9	13	48,1	27	
2	Bukateja	Bukateja	126	14	53,8	12	46,2	26	
3	0 Kutawis	Kutawis	68	5	38,5	8	61,5	13	
4	Kejobong	Kejobong	170	12	57,1	9	42,9	21	
5	Pengadegan	Pengadegan	129	4	80,0	1	20,0	5	
6	Kaligondang	Kaligondang	72	3	33,3	6	66,7	9	
7	0 Kalikajar	Kalikajar	57	2	18,2	9	81,8	11	
8	Purbalingga	Purbalingga	167	11	61,1	7	38,9	18	
9	0 Bojong	Bojong	13	1	33,3	2	66,7	3	
10	Kalimanah	Kalimanah	126	15	53,6	13	46,4	28	1
11	Padamara	Padamara	57	7	35,0	13	65,0	20	
12	Kutasari	Kutasari	459	17	41,5	24	58,5	41	2
13	Bojongsari	Bojongsari	77	11	42,3	15	57,7	26	
14	Mrebet	Mrebet	127	11	36,7	19	63,3	30	2
15	0 Serayu Larangan	Serayu Larangan	104	13	44,8	16	55,2	29	
16	Bobotsari	Bobotsari	175	19	37,3	32	62,7	51	1
17	Karangreja	Karangreja	112	6	37,5	10	62,5	16	
18	Karangjambu	Karangjambu	58	4	36,4	7	63,6	11	1
19	Karanganyar	Karanganyar	147	19	57,6	14	42,4	33	
20	Kertanegara	Kertanegara	56	12	46,2	14	53,8	26	
21	Karangmoncol	Karangmoncol	114	22	#DIV/0!	6			
22	Rembang	Rembang	148	16	#DIV/0!	12			
	RS		1.642	231	#DIV/0!	256			29
JUMLAH (KAB/KOTA)			4.340	469	105,6	518	116,7	444	36
JUMLAH TERDUGA TUBERKULOSIS			10.302						
% ORANG TERDUGA TUBERKULOSIS (TBC) MENDAPATKAN PELAYANAN TUBERKULOSIS SESUAI STANDAR						42,1			
CNR SEMUA KASUS TUBERKULOSIS PER 100.000 PENDUDUK								44	
PERKIRAAN INSIDEN TUBERKULOSIS (DALAM ABSOLUT) BERDASARKAN MODELING TAHUN								1.802	
CASE DETECTION RATE (%)								24,6	
CAKUPAN PENEMUAN KASUS TUBERKULOSIS ANAK (%)								16,6	

Sumber: Seksi P2PM

Keterangan:

Jumlah pasien adalah seluruh pasien Tuberkulosis yang ada di wilayah kerja puskesmas tersebut termasuk pasien yang ditemukan di RS, BBKPM/BPKPM/BP4, Lembaga Pemasyarakatan, Rumah Tahanan, Dokter Praktik Mandiri, Klinik dll

TABEL 52

ANGKA KESEMBUHAN DAN PENGOBATAN LENGKAP SERTA KEBERHASILAN PENGOBATAN TUBERKULOSIS MENURUT JENIS KELAMIN, KECAMATAN, DAN PUSKESMAS
KABUPATEN/KOTA PURBALINGGA
TAHUN 2021

NO	KECAMATAN	PUSKESMAS	JUMLAH KASUS TUBERKULOSIS PARU TERKONFIRMASI BAKTERIOLOGIS YANG TERDAFTAR DAN DIOBATI ¹⁾			JUMLAH SEMUA KASUS TUBERKULOSIS TERDAFTAR DAN DIOBATI ¹⁾			ANGKA KESEMBUHAN (CURE RATE) TUBERKULOSIS PARU TERKONFIRMASI BAKTERIOLOGIS						ANGKA PENGOBATAN LENGKAP (COMPLETE RATE) SEMUA KASUS TUBERKULOSIS						ANGKA KEBERHASILAN PENGOBATAN (SUCCESS RATE/SR) SEMUA KASUS TUBERKULOSIS						JUMLAH KEMATIAN SELAMA PENGOBATAN TUBERKULOSIS	
			L	P	L + P	L	P	L + P	LAKI-LAKI		PEREMPUAN		LAKI-LAKI + PEREMPUAN		LAKI-LAKI		PEREMPUAN		LAKI-LAKI + PEREMPUAN		LAKI-LAKI		PEREMPUAN		LAKI-LAKI + PEREMPUAN		JUMLAH	%
									JUMLAH	%	JUMLAH	%	JUMLAH	%	JUMLAH	%	JUMLAH	%	JUMLAH	%	JUMLAH	%	JUMLAH	%	JUMLAH	%		
1	Kemangkon	Kemangkon	4	5	6	7	8	9	10	11	12	13	14	15	16	17	18	19	20	21	22	23	24	25	26	27	28	29
2	Bukateja	Bukateja	13	11	24	13	11	24	1	7,7	7	63,6	8	33,3	8	61,5	3	27,3	11	45,8	9	69,2	10	90,9	19	79,2	3	12,5
3	Kutawis	Kutawis	8	8	16	9	11	20	7	87,5	5	62,5	12	75,0	2	22,2	5	45,5	7	35,0	9	100,0	10	90,9	19	95,0	1	5,0
4	Kejombang	Kejombang	10	5	15	11	11	22	10	100,0	4	80,0	14	93,3	0	0,0	6	54,5	6	27,3	10	90,9	10	90,9	20	90,9	1	4,5
5	Pengadegan	Pengadegan	7	4	11	8	4	12	6	85,7	3	75,0	9	81,8	2	25,0	1	25,0	3	25,0	8	100,0	4	100,0	12	100,0	0	0,0
6	Kaligondang	Kaligondang	6	5	11	11	5	16	2	33,3	0	0,0	2	18,2	9	81,8	5	100,0	14	87,5	11	100,0	5	100,0	16	100,0	0	0,0
7	Kalikajar	Kalikajar	6	7	13	8	7	15	2	33,3	2	28,6	4	30,8	5	62,5	4	57,1	9	60,0	7	87,5	6	85,7	13	86,7	1	6,7
8	Purbalingga	Purbalingga	11	3	14	14	3	17	11	100,0	3	100,0	14	100,0	3	21,4	0	0,0	3	17,6	14	100,0	3	100,0	17	100,0	0	0,0
9	Bojong	Bojong	3	3	6	3	3	6	0	0,0	0	0,0	0	0,0	3	100,0	3	100,0	6	100,0	3	100,0	3	100,0	6	100,0	0	0,0
10	Kalimanah	Kalimanah	21	12	33	22	15	37	17	81,0	10	83,3	27	81,8	3	13,6	4	26,7	7	18,9	20	90,9	14	93,3	34	91,9	2	5,4
11	Padamara	Padamara	7	8	15	7	9	16	4	57,1	7	87,5	11	73,3	1	14,3	1	11,1	2	12,5	5	71,4	8	88,9	13	81,3	0	0,0
12	Kutasari	Kutasari	15	18	33	15	21	36	15	100,0	19	105,6	34	103,0	0	0,0	1	4,8	1	2,8	15	100,0	20	95,2	35	97,2	0	0,0
13	Bojongsari	Bojongsari	19	13	32	23	19	42	6	31,6	3	23,1	9	28,1	13	56,5	16	84,2	29	69,0	19	82,6	19	100,0	38	90,5	0	0,0
14	Mrebet	Mrebet	9	9	18	10	11	21	8	88,9	8	88,9	16	88,9	2	20,0	1	9,1	3	14,3	10	100,0	9	81,8	19	90,5	0	0,0
15	Serayu Larangan	Serayu Larangan	13	22	35	14	23	37	12	92,3	19	86,4	31	88,6	1	7,1	2	8,7	3	8,1	13	92,9	21	91,3	34	91,9	3	8,1
16	Bobotsari	Bobotsari	20	19	39	21	21	42	19	95,0	19	100,0	38	97,4	1	4,8	0	0,0	1	2,4	20	95,2	19	90,5	39	92,9	2	4,8
17	Karangreja	Karangreja	8	11	19	8	11	19	0	0,0	1	9,1	1	5,3	6	75,0	9	81,8	15	78,9	6	75,0	10	90,9	16	84,2	1	5,3
18	Karangjambu	Karangjambu	8	3	11	8	5	13	0	0,0	0	0,0	0	0,0	6	75,0	5	100,0	11	84,6	6	75,0	5	100,0	11	84,6	0	0,0
19	Karanganyar	Karanganyar	16	19	35	19	23	42	14	87,5	17	89,5	31	88,6	3	15,8	3	13,0	6	14,3	17	89,5	20	87,0	37	88,1	0	0,0
20	Kertanegara	Kertanegara	11	12	23	11	13	24	8	72,7	10	83,3	18	78,3	2	18,2	2	15,4	4	16,7	10	90,9	12	92,3	22	91,7	2	8,3
21	Karangmoncol	Karangmoncol	6	8	14	6	11	17	4	66,7	6	75,0	10	71,4	1	16,7	4	36,4	5	29,4	5	83,3	10	90,9	15	88,2	1	5,9
22	Rembang	Rembang	11	18	29	13	18	31	1	9,1	1	5,6	2	6,9	11	84,6	14	77,8	25	80,6	12	92,3	15	83,3	27	87,1	3	9,7
	JUMLAH (KAB/KOTA)		349	325	674	534	515	1.049	183	52,4	189	58,2	372	55,2	273	51,1	268	52,0	541	51,6	456	85,4	457	88,7	913	87,0	36	3,4

Sumber: Seksi P2PM

Keterangan:

*) Kasus Tuberkulosis terdaftar dan diobati berdasarkan kohort yang sama dari kasus yang dinilai kesembuhan dan pengobatan lengkap

Jumlah pasien adalah seluruh pasien Tuberkulosis yang ada di wilayah kerja puskesmas tersebut termasuk pasien yang ditemukan di RS, BBKPM/BPKPM/BP4, Lembaga Pemasarakatan, Rumah Tahanan, Dokter Praktek Mandiri, Klinik dll

TABEL 53

PENEMUAN KASUS PNEUMONIA BALITA MENURUT JENIS KELAMIN, KECAMATAN, DAN PUSKESMAS
KABUPATEN/KOTA PURBALINGGA
TAHUN 2021

NO	KECAMATAN	PUSKESMAS	JUMLAH BALITA	BALITA BATUK ATAU KESUKARAN BERNAPAS				PERKIRAAN PNEUMONIA BALITA	REALISASI PENEMUAN PENDERITA PNEUMONIA PADA BALITA								BATUK BUKAN PNEUMONIA		
				JUMLAH KUNJUNGAN	DIBERIKAN TATALAKSANA STANDAR (DIHITUNG NAPAS / LIHAT TDDK*)	PERSENTASE YANG DIBERIKAN TATALAKSANA STANDAR	PNEUMONIA		PNEUMONIA BERAT		JUMLAH			%	L	P	L + P		
							L		P	L	P	L	P					L + P	
1	2	3	4	5	6	7	8	9	10	11	12	13	14	15	16	17	18	19	
1	Kemangkon	Kemangkon	3.552	2.589	2.219	85,7	128	33	6	0	0	33	6	39	30,4	1.290	1.304	2.594	
2	Bukateja	Bukateja	2.385	1.256	279	22,2	86	0	2	0	0	0	2	2	2,3	113	128	241	
3	0 Kutawis		2.286	85	85	100,0	83	7	14	0	0	7	14	21	25,4	31	43	74	
4	Kejobong	Kejobong	2.808	760	760	100,0	101	6	3	0	0	6	3	9	8,9	363	367	730	
5	Pengadegan	Pengadegan	2.453	683	384	56,2	89	35	11	0	0	35	11	46	51,9	350	275	625	
6	Kaligondang	Kaligondang	2.350	201	189	94,0	85	36	12	0	2	36	14	50	58,9	571	620	1.191	
7	0 Kalikajar		1.331	170	138	81,2	48	5	2	0	0	5	2	7	14,6	82	47	129	
8	Purbalingga	Purbalingga	1.640	251	200	79,7	59	3	0	0	0	3	0	3	5,1	113	78	191	
9	0 Bojong		1.081	88	88	100,0	39	1	0	0	0	1	0	1	2,6	56	29	85	
10	Kalimanah	Kalimanah	3.662	163	163	100,0	132	9	3	0	0	9	3	12	9,1	80	68	148	
11	Padamara	Padamara	2.856	669	501	74,9	103	6	4	0	0	6	4	10	9,7	285	347	632	
12	Kutasari	Kutasari	3.994	964	964	100,0	144	0	0	0	1	0	1	1	0,7	364	346	710	
13	Bojongsari	Bojongsari	4.208	1.285	1.285	100,0	152	5	6	0	0	5	6	11	7,2	551	660	1.211	
14	Mrebet	Mrebet	2.381	280	200	71,4	86	6	8	1	1	7	9	16	18,6	121	124	245	
15	0 Serayu Larangan		2.548	843	789	93,6	92	10	4	0	0	10	4	14	15,2	416	381	797	
16	Bobotsari	Bobotsari	3.071	978	526	53,8	111	5	4	0	0	5	4	9	8,1	585	367	952	
17	Karangreja	Karangreja	2.742	1.884	1.848	98,1	99	3	0	0	0	3	0	3	3,0	203	131	334	
18	Karangjambu	Karangjambu	1.266	1.030	955	92,7	46	0	0	0	0	0	0	0	0,0	470	502	972	
19	Karanganyar	Karanganyar	2.184	291	291	100,0	79	10	4	0	0	10	4	14	17,8	268	190	458	
20	Kertanegara	Kertanegara	1.955	447	402	89,9	71	9	4	2	1	11	5	16	22,7	214	214	428	
21	Karangmoncol	Karangmoncol	2.954	1.096	1.096	100,0	107	3	0	0	1	3	1	4	3,8	641	404	1.045	
22	Rembang	Rembang	4.134	2.052	1.821	88,7	149	78	41	0	0	78	41	119	79,7	954	903	1.857	
JUMLAH (KAB/KOTA)			57.841	18.065	15.183	84,0	2.088	270	128	3	6	273	134	407	19,5	8.121	7.528	15.649	
Prevalensi pneumonia pada balita (%)			3,61																
Jumlah Puskesmas yang melakukan tatalaksana Standar minimal 60%			19																
Persentase Puskesmas yang melakukan tatalaksana standar minimal 60%			86,4%																

Sumber: Seksi P2PM

TABEL 54

JUMLAH KASUS HIV MENURUT JENIS KELAMIN DAN KELOMPOK UMUR
KABUPATEN/KOTA PURBALINGGA
TAHUN 2021

NO	KELOMPOK UMUR	H I V			
		L	P	L+P	PROPORSI KELOMPOK UMUR
1	2	3	4	5	6
1	≤ 4 TAHUN	0	0	0	0,0
2	5 - 14 TAHUN	0	0	0	0,0
3	15 - 19 TAHUN	1	2	3	8,6
4	20 - 24 TAHUN	2	2	4	11,4
5	25 - 49 TAHUN	22	5	27	77,1
6	≥ 50 TAHUN	1	0	1	2,9
JUMLAH (KAB/KOTA)		26	9	35	
PROPORSI JENIS KELAMIN		74,3	25,7		
Jumlah estimasi orang dengan risiko terinfeksi HIV					
Jumlah orang dengan risiko terinfeksi HIV yang mendapatkan pelayanan sesuai standar					
Persentase orang dengan risiko terinfeksi HIV mendapatkan pelayanan deteksi dini HIV sesuai standar					#DIV/0!

Sumber: Seksi P2PM

Keterangan: Jumlah kasus adalah seluruh kasus baru yang ada di wilayah kerja puskesmas tersebut termasuk kasus yang ditemukan di RS

TABEL 55

JUMLAH KASUS DAN KEMATIAN AKIBAT AIDS MENURUT JENIS KELAMIN DAN KELOMPOK UMUR
KABUPATEN/KOTA PURBALINGGA
TAHUN 2021

NO	KELOMPOK UMUR	KASUS BARU AIDS				KASUS KUMULATIF AIDS				JUMLAH KEMATIAN AKIBAT AIDS		
		L	P	L+P	PROPORSI KELOMPOK UMUR	L	P	L+P	PROPORSI KELOMPOK UMUR	L	P	L+P
1	2	3	4	5	6	7	8	9	10	11	12	13
1	< 1 TAHUN			0	0,0			0	0,0			0
2	1 - 4 TAHUN	1		1	3,7	1		1	3,7			0
3	5 - 14 TAHUN			0	0,0			0	0,0			0
4	15 - 19 TAHUN			0	0,0			0	0,0			0
5	20 - 29 TAHUN	4	1	5	18,5	4	1	5	18,5		1	1
6	30 - 39 TAHUN	10	5	15	55,6	10	5	15	55,6	1	2	3
7	40 - 49 TAHUN	1	4	5	18,5	1	4	5	18,5	1	1	2
8	50 - 59 TAHUN	1		1	3,7	1		1	3,7			0
9	≥ 60 TAHUN			0	0,0			0	0,0			0
10	TIDAK DIKETAHUI			0	0,0			0	0,0			0
JUMLAH (KAB/KOTA)		17	10	27		17	10	27		2	4	6
PROPORSI JENIS KELAMIN		63,0	37,0			63,0	37,0			33,3	66,7	

Sumber: Seksi P2PM

Keterangan: Jumlah kasus adalah seluruh kasus baru ditemukan yang ada di wilayah kerja puskesmas tersebut termasuk kasus yang ditemukan di RS

TABEL 56

KASUS DIARE YANG DILAYANI MENURUT JENIS KELAMIN, KECAMATAN, DAN PUSKESMAS
KABUPATEN/KOTA PURBALINGGA
TAHUN 2021

NO	KECAMATAN	PUSKESMAS	JUMLAH PENDUDUK	JUMLAH TARGET PENEMUAN		DIARE											
						DILAYANI				MENDAPAT ORALIT				MENDAPAT ZINC			
				SEMUA UMUR		BALITA		SEMUA UMUR		BALITA		SEMUA UMUR		BALITA		BALITA	
				JUMLAH	%	JUMLAH	%	JUMLAH	%	JUMLAH	%	JUMLAH	%	JUMLAH	%	JUMLAH	%
1	2	3	4	5	6	7	8	9	10	11	12	13	14	15	16		
1	Kemangkon	Kemangkon	64.683	1.743	599	719	41,3	234	39,1	719	100,0	234	100,0	233	99,6		
2	Bukateja	Bukateja	42.369	1.021	402	455	44,6	147	36,6	241	53,0	7	4,8	142	96,6		
3		0 Kutawis	36.547	863	385	627	72,7	93	24,1	347	55,3	16	17,2	91	97,8		
4	Kejobong	Kejobong	51.518	1.348	473	657	48,7	193	40,8	269	40,9	193	100,0	193	100,0		
5	Pengadegan	Pengadegan	40.150	1.087	414	537	49,4	193	46,7	321	59,8	175	90,7	178	92,2		
6	Kaligondang	Kaligondang	26.191	948	396	761	80,3	317	80,0	761	100,0	317	100,0	317	100,0		
7		0 Kalikajar	66.342	648	224	413	63,7	128	57,0	180	43,6	119	93,0	109	85,2		
8	Purbalingga	Purbalingga	0	1.096	277	261	23,8	72	26,0	206	78,9	67	93,1	71	98,6		
9		0 Bojong	59.186	506	182	258	51,0	67	36,8	258	100,0	67	100,0	65	97,0		
10	Kalimanah	Kalimanah	57.176	1.448	617	525	36,3	131	21,2	339	64,6	42	32,1	71	54,2		
11	Padamara	Padamara	45.513	1.154	482	669	58,0	157	32,6	254	38,0	146	93,0	133	84,7		
12	Kutasari	Kutasari	64.488	1.588	673	375	23,6	154	22,9	153	40,8	153	99,4	154	100,0		
13	Bojongsari	Bojongsari	62.565	1.606	709	866	53,9	250	35,2	857	99,0	243	97,2	245	98,0		
14	Mrebet	Mrebet	0	995	401	297	29,8	65	16,2	254	85,5	22	33,8	39	60,0		
15		0 Serayu Larangan	78.057	890	430	324	36,4	91	21,2	303	93,5	87	95,6	63	69,2		
16	Bobotsari	Bobotsari	55.066	1.343	518	578	43,0	141	27,2	576	99,7	141	100,0	141	100,0		
17	Karangreja	Karangreja	45.060	1.205	462	394	32,7	160	34,6	248	62,9	160	100,0	160	100,0		
18	Karangjambu	Karangjambu	27.294	675	213	334	49,5	111	52,0	204	61,1	91	82,0	107	96,4		
19	Karanganyar	Karanganyar	41.121	973	368	447	45,9	148	40,2	96	21,5	96	64,9	116	78,4		
20	Kertanegara	Kertanegara	37.646	855	330	706	82,6	235	71,3	676	95,8	221	94,0	219	93,2		
21	Karangmoncol	Karangmoncol	58.569	1.409	498	739	52,4	244	49,0	263	35,6	209	85,7	213	87,3		
22	Rembang	Rembang RS/Klinik	68.821	1.623	697	851	52,4	309	44,3	632	74,3	221	71,5	208	67,3		
						1.119		597		21	1,9	17		34			
JUMLAH (KAB/KOTA)			1.028.362	25.024	9.752	12.912	51,6	4.237	43,4	8.178	63,3	3.044	71,8	3.302	77,9		
ANGKA KESAKITAN DIARE PER 1.000 PENDUDUK				24,33	843												

Sumber: Seksi P2PM

TABEL 57

KASUS BARU KUSTA MENURUT JENIS KELAMIN, KECAMATAN, DAN PUSKESMAS
KABUPATEN/KOTA PURBALINGGA
TAHUN 2021

NO	KECAMATAN	PUSKESMAS	KASUS BARU									
			Pausi Basiler (PB)/ Kusta kering			Multi Basiler (MB)/ Kusta Basah			PB + MB			
			L	P	L+P	L	P	L+P	L	P	L+P	
1	2	3	4	5	6	7	8	9	10	11	12	
1	Kemangkon	Kemangkon			0	2			2	2	0	2
2	Bukateja	Bukateja			0	0			0	0	0	0
3	0 Kutawis	Kutawis			0	1			1	1	0	1
4	Kejobong	Kejobong			0	3			3	3	0	3
5	Pengadegan	Pengadegan			0	1			1	1	0	1
6	Kaligondang	Kaligondang	1		1	0			0	1	0	1
7	0 Kalikajar	Kalikajar			0	0			0	0	0	0
8	Purbalingga	Purbalingga			0	0			0	0	0	0
9	0 Bojong	Bojong			0	0			0	0	0	0
10	Kalimanah	Kalimanah			0	1			1	1	0	1
11	Padamara	Padamara			0	0			0	0	0	0
12	Kutasari	Kutasari			0	0			0	0	0	0
13	Bojongsari	Bojongsari			0	0			0	0	0	0
14	Mrebet	Mrebet			0	1	1		2	1	1	2
15	0 Serayu Larangan	Serayu Larangan			0	0			0	0	0	0
16	Bobotsari	Bobotsari			0	0			0	0	0	0
17	Karangreja	Karangreja			0	0			0	0	0	0
18	Karangjambu	Karangjambu			0	0			0	0	0	0
19	Karanganyar	Karanganyar			0	0			0	0	0	0
20	Kertanegara	Kertanegara			0	0			0	0	0	0
21	Karangmoncol	Karangmoncol			0	1			1	1	0	1
22	Rembang	Rembang			0	0	0		0	0	0	0
JUMLAH (KAB/KOTA)			1	0	1	10	1	11	11	1	12	
PROPORSI JENIS KELAMIN			100,0	0,0		90,9	9,1		91,7	8,3		
ANGKA PENEMUAN KASUS BARU (NCDR/NEW CASE DETECTION RATE) PER 100.000 PENDUDUK									2,2	0,2	1,2	

Sumber: Seksi P2PM

TABEL 58

KASUS BARU KUSTA CACAT TINGKAT 0, CACAT TINGKAT 2, PENDERITA KUSTA ANAK<15 TAHUN,
MENURUT KECAMATAN, DAN PUSKESMAS
KABUPATEN/KOTA PURBALINGGA
TAHUN 2021

NO	KECAMATAN	PUSKESMAS	KASUS BARU							PENDERITA KUSTA ANAK<15 TAHUN DENGAN CACAT TINGKAT 2
			PENDERITA KUSTA	CACAT TINGKAT 0		CACAT TINGKAT 2		PENDERITA KUSTA ANAK <15 TAHUN		
				JUMLAH	%	JUMLAH	%	JUMLAH	%	
1	2	3	4	5	6	7	8	9	10	11
1	Kemangkon	Kemangkon	2		0,0		0,0		0,0	
2	Bukateja	Bukateja	0		#DIV/0!		#DIV/0!		#DIV/0!	
3		0 Kutawis	1	1	100,0		0,0		0,0	
4	Kejobong	Kejobong	3		0,0		0,0		0,0	
5	Pengadegan	Pengadegan	1	0	0,0		0,0		0,0	
6	Kaligondang	Kaligondang	1	1	100,0		0,0		0,0	
7		0 Kalikajar	0		#DIV/0!		#DIV/0!		#DIV/0!	
8	Purbalingga	Purbalingga	0		#DIV/0!		#DIV/0!		#DIV/0!	
9		0 Bojong	0		#DIV/0!		#DIV/0!		#DIV/0!	
10	Kalimanah	Kalimanah	1		0,0		0,0		0,0	
11	Padamara	Padamara	0		#DIV/0!		#DIV/0!		#DIV/0!	
12	Kutasari	Kutasari	0		#DIV/0!		#DIV/0!		#DIV/0!	
13	Bojongsari	Bojongsari	0		#DIV/0!		#DIV/0!		#DIV/0!	
14	Mrebet	Mrebet	2		0,0		0,0		0,0	
15		0 Serayu Larangan	0		#DIV/0!		#DIV/0!		#DIV/0!	
16	Bobotsari	Bobotsari	0		#DIV/0!		#DIV/0!		#DIV/0!	
17	Karangreja	Karangreja	0		#DIV/0!		#DIV/0!		#DIV/0!	
18	Karangjambu	Karangjambu	0		#DIV/0!		#DIV/0!		#DIV/0!	
19	Karanganyar	Karanganyar	0		#DIV/0!		#DIV/0!		#DIV/0!	
20	Kertanegara	Kertanegara	0	0	#DIV/0!		#DIV/0!		#DIV/0!	
21	Karangmoncol	Karangmoncol	1	1	100,0		0,0		0,0	
22	Rembang	Rembang	0	0	#DIV/0!		#DIV/0!		#DIV/0!	
JUMLAH (KAB/KOTA)			12	3	25,0	0	0,0	0	0,0	0
ANGKA CACAT TINGKAT 2 PER 1.000.000 PENDUDUK						0,0				

Sumber: Seksi P2PM

TABEL 59

JUMLAH KASUS TERDAFTAR DAN ANGKA PREVALENSI PENYAKIT KUSTA MENURUT TIPE/JENIS, JENIS KELAMIN, KECAMATAN, DAN PUSKESMAS
KABUPATEN/KOTA PURBALINGGA
TAHUN 2021

NO	KECAMATAN	PUSKESMAS	KASUS TERDAFTAR									
			Pausi Basiler/Kusta kering			Multi Basiler/Kusta Basah			JUMLAH			
			L	P	L+P	L	P	L+P	L	P	L+P	
1	2	3	4	5	6	7	8	9	10	11	12	
1	Kemangkon	Kemangkon		0	0	2			2	2	0	2
2	Bukateja	Bukateja			0				0	0	0	0
3		0 Kutawis			0	1			1	1	0	1
4	Kejobong	Kejobong			0	3			3	3	0	3
5	Pengadegan	Pengadegan	0		0	1			1	1	0	1
6	Kaligondang	Kaligondang			0				0	0	0	0
7		0 Kalikajar			0				0	0	0	0
8	Purbalingga	Purbalingga	0		0				0	0	0	0
9		0 Bojong			0				0	0	0	0
10	Kalimanah	Kalimanah			0	1			1	1	0	1
11	Padamara	Padamara			0				0	0	0	0
12	Kutasari	Kutasari	0		0				0	0	0	0
13	Bojongsari	Bojongsari			0				0	0	0	0
14	Mrebet	Mrebet			0	1	1		2	1	1	2
15		0 Serayu Larangan			0				0	0	0	0
16	Bobotsari	Bobotsari			0				0	0	0	0
17	Karangreja	Karangreja			0				0	0	0	0
18	Karangjambu	Karangjambu			0				0	0	0	0
19	Karanganyar	Karanganyar	0		0				0	0	0	0
20	Kertanegara	Kertanegara	0		0				0	0	0	0
21	Karangmoncol	Karangmoncol	0		0	1			1	1	0	1
22	Rembang	Rembang	0		0				0	0	0	0
JUMLAH (KAB/KOTA)			0	0	0	10	1	11	10	1	11	
ANGKA PREVALENSI PER 10.000 PENDUDUK												0,11

Sumber: Seksi P2PM

TABEL 60

PENDERITA KUSTA SELESAI BEROBAT (*RELEASE FROM TREATMENT/RFT*) MENURUT JENIS KELAMIN, KECAMATAN, DAN PUSKESMAS
KABUPATEN/KOTA PURBALINGGA
TAHUN 2021

NO	KECAMATAN	PUSKESMAS	KUSTA (PB) TAHUN 2020									KUSTA (MB) TAHUN 2019									
			PENDERITA PB ^a			RFT PB						PENDERITA MB ^b			RFT MB						
			L	P	L+P	L		P		L + P		L	P	L+P	L		P		L + P		
						JUMLAH	%	JUMLAH	%	JUMLAH	%				JUMLAH	%	JUMLAH	%	JUMLAH	%	
1	2	3	4	5	6	7	8	9	10	11	12	13	14	15	16	17	18	19	20	21	
1	Kemangkon	Kemangkon			0	#DIV/0!	#DIV/0!		#DIV/0!	0	#DIV/0!	1		1	1	100,0	#DIV/0!		1	100,0	
2	Bukateja	Bukateja			0	#DIV/0!	#DIV/0!		#DIV/0!	0	#DIV/0!	1		1	1	100,0	#DIV/0!		1	100,0	
3		0 Kutawis			0	#DIV/0!	#DIV/0!		#DIV/0!	0	#DIV/0!	0		0	0	#DIV/0!	#DIV/0!		0	#DIV/0!	
4	Kejobong	Kejobong			0	#DIV/0!	#DIV/0!		#DIV/0!	0	#DIV/0!	1		1	1	100,0	#DIV/0!		1	100,0	
5	Pengadegan	Pengadegan			0	#DIV/0!	#DIV/0!		#DIV/0!	0	#DIV/0!	0		0	0	#DIV/0!	#DIV/0!		0	#DIV/0!	
6	Kaligondang	Kaligondang			0	#DIV/0!	#DIV/0!		#DIV/0!	0	#DIV/0!	0	1	1	0	#DIV/0!	1	100,0	1	100,0	
7		0 Kalikajar			0	#DIV/0!	#DIV/0!		#DIV/0!	0	#DIV/0!		1	1	0	#DIV/0!	1	100,0	1	100,0	
8	Purbalingga	Purbalingga			0	#DIV/0!	#DIV/0!		#DIV/0!	0	#DIV/0!	1		1	1	100,0	0	#DIV/0!	1	100,0	
9		0 Bojong			0	#DIV/0!	#DIV/0!		#DIV/0!	0	#DIV/0!	0	0	0	#DIV/0!	0	#DIV/0!	0	#DIV/0!	0	#DIV/0!
10	Kalimarah	Kalimarah			0	#DIV/0!	#DIV/0!		#DIV/0!	0	#DIV/0!	1	2	3	0	0,0	2	100,0	2	66,7	
11	Padamara	Padamara			0	#DIV/0!	#DIV/0!		#DIV/0!	0	#DIV/0!	1		1	0	0,0	#DIV/0!		0	0,0	
12	Kutasari	Kutasari			0	#DIV/0!	#DIV/0!		#DIV/0!	0	#DIV/0!	0		0	0	#DIV/0!	#DIV/0!		0	#DIV/0!	
13	Bojongsari	Bojongsari			0	#DIV/0!	#DIV/0!		#DIV/0!	0	#DIV/0!	1		1	1	100,0	#DIV/0!		1	100,0	
14	Mrebet	Mrebet			0	#DIV/0!	#DIV/0!		#DIV/0!	0	#DIV/0!			0	0	#DIV/0!	#DIV/0!		0	#DIV/0!	
15		0 Serayu Larangan			0	#DIV/0!	#DIV/0!		#DIV/0!	0	#DIV/0!		1	1	0	#DIV/0!	0,0		0	0,0	
16	Bobotsari	Bobotsari			0	#DIV/0!	#DIV/0!		#DIV/0!	0	#DIV/0!	1	1	2	1	100,0	1	100,0	2	100,0	
17	Karangreja	Karangreja			0	#DIV/0!	#DIV/0!		#DIV/0!	0	#DIV/0!	1	0	1	1	100,0	0	#DIV/0!	1	100,0	
18	Karangjambu	Karangjambu			0	#DIV/0!	#DIV/0!		#DIV/0!	0	#DIV/0!	2	1	3	0	0,0	1	100,0	1	33,3	
19	Karanganyar	Karanganyar			0	#DIV/0!	#DIV/0!		#DIV/0!	0	#DIV/0!	4	2	6	4	100,0	2	100,0	6	100,0	
20	Kertanegara	Kertanegara			0	#DIV/0!	#DIV/0!		#DIV/0!	0	#DIV/0!	0		0	0	#DIV/0!	0	#DIV/0!	0	#DIV/0!	
21	Karangmoncol	Karangmoncol			0	#DIV/0!	#DIV/0!		#DIV/0!	0	#DIV/0!	1	1	2	0	0,0	1	100,0	1	50,0	
22	Rembang	Rembang			0	#DIV/0!	#DIV/0!		#DIV/0!	0	#DIV/0!	1	1	2	1	100,0	1	100,0	2	100,0	
JUMLAH (KAB/KOTA)			0	0	0	0	#DIV/0!	0	#DIV/0!	0	#DIV/0!	17	11	28	12	70,6	10	90,9	22	78,6	

Sumber: Seksi P2PM

Keterangan :

- a = Penderita kusta PB merupakan penderita pada kohort yang sama, yaitu diambil dari penderita baru yang masuk dalam kohort yang sama 1 tahun sebelumnya, misalnya: untuk mencari RFT rate tahun 2018, maka dapat dihitung dari penderita baru tahun 2017 yang menyelesaikan pengobatan tepat waktu
- b= Penderita kusta MB merupakan penderita pada kohort yang sama, yaitu diambil dari penderita baru yang masuk dalam kohort yang sama 2 tahun sebelumnya, misalnya: untuk mencari RFT rate tahun 2018, maka dapat dihitung dari penderita baru tahun 2016 yang menyelesaikan pengobatan tepat waktu

TABEL 61

JUMLAH KASUS AFP (NON POLIO) MENURUT KECAMATAN DAN PUSKESMAS
KABUPATEN/KOTA PURBALINGGA
TAHUN 2021

NO	KECAMATAN	PUSKESMAS	JUMLAH PENDUDUK <15 TAHUN	JUMLAH KASUS AFP (NON POLIO)
1	2	3	4	5
1	Kemangkon	Kemangkon		0
2	Bukateja	Bukateja	9.969	0
3		0 Kutawis		0
4	Kejobong	Kejobong	39.071	0
5	Pengadegan	Pengadegan	31.825	0
6	Kaligondang	Kaligondang		0
7		0 Kalikajar		0
8	Purbalingga	Purbalingga		0
9		0 Bojong		0
10	Kalimanah	Kalimanah	28.740	0
11	Padamara	Padamara		0
12	Kutasari	Kutasari		0
13	Bojongsari	Bojongsari		0
14	Mrebet	Mrebet	9.315	0
15		0 Serayu Larangan		0
16	Bobotsari	Bobotsari	14.799	0
17	Karangreja	Karangreja		0
18	Karangjambu	Karangjambu	7.659	0
19	Karanganyar	Karanganyar		0
20	Kertanegara	Kertanegara		0
21	Karangmoncol	Karangmoncol		0
22	Rembang	Rembang		0
JUMLAH (KAB/KOTA)			141.378	0
AFP RATE (NON POLIO) PER 100.000 PENDUDUK USIA < 15 TAHUN				0,0

Sumber: Profil Puskesmas

Keterangan: Jumlah kasus adalah seluruh kasus yang ada di wilayah kerja puskesmas tersebut termasuk kasus yang ditemukan di RS

TABEL 62

JUMLAH KASUS PENYAKIT YANG DAPAT DICEGAH DENGAN IMUNISASI (PD3I) MENURUT JENIS KELAMIN, KECAMATAN, DAN PUSKESMAS
KABUPATEN/KOTA PURBALINGGA
TAHUN 2021

NO	KECAMATAN	PUSKESMAS	JUMLAH KASUS PD3I																	
			DIFTERI				PERTUSIS			TETANUS NEONATORUM				HEPATITIS B			SUSPEK CAMPAK			
			JUMLAH KASUS			MENINGGAL	L	P	L+P	JUMLAH KASUS			MENINGGAL	JUMLAH KASUS			L	P	L+P	
			L	P	L+P					L	P	L+P		L	P	L+P				
1	2	3	4	5	6	7	8	9	10	11	12	13	14	15	16	17	18	19	20	
1	Kemangkon	Kemangkon	0	0	0	0	0	0	0	0	0	0	0	0	0	0	0	0	0	0
2	Bukateja	Bukateja	0	0	0	0	0	0	0	0	0	0	0	0	0	14	14	0	0	0
3	0 Kutawis	0 Kutawis	0	0	0	0	0	0	0	0	0	0	0	0	0	2	2	0	0	0
4	Kejobong	Kejobong	0	0	0	0	0	0	0	0	0	0	0	0	0	0	0	0	0	0
5	Pengadegan	Pengadegan	0	0	0	0	0	0	0	0	0	0	0	0	0	0	0	0	0	0
6	Kaligondang	Kaligondang	0	0	0	0	0	0	0	0	0	0	0	0	0	0	0	0	0	0
7	0 Kalikajar	0 Kalikajar	0	0	0	0	0	0	0	0	0	0	0	0	0	0	0	0	0	0
8	Purbalingga	Purbalingga	0	0	0	0	0	0	0	0	0	0	0	0	0	0	0	0	0	0
9	0 Bojong	0 Bojong	0	0	0	0	0	0	0	0	0	0	0	0	0	0	0	0	0	0
10	Kalimanah	Kalimanah	0	0	0	0	0	0	0	0	0	0	0	0	0	0	0	0	0	0
11	Padamara	Padamara	0	0	0	0	0	0	0	0	0	0	0	0	0	0	0	0	0	0
12	Kutasari	Kutasari	0	0	0	0	0	0	0	0	0	0	0	0	0	0	0	0	0	0
13	Bojongsari	Bojongsari	0	0	0	0	0	0	0	0	0	0	0	0	0	0	0	0	0	0
14	Mrebet	Mrebet	0	0	0	0	0	0	0	0	0	0	0	0	0	0	0	0	0	0
15	0 Serayu Larangan	0 Serayu Larangan	0	0	0	0	0	0	0	0	0	0	0	0	0	0	0	0	0	0
16	Bobotsari	Bobotsari	0	0	0	0	0	0	0	0	0	0	0	0	0	0	0	0	0	0
17	Karangreja	Karangreja	0	0	0	0	0	0	0	0	0	0	0	0	0	0	0	0	0	0
18	Karangjambu	Karangjambu	0	0	0	0	0	0	0	0	0	0	0	0	0	0	0	0	15	15
19	Karanganyar	Karanganyar	0	0	0	0	0	0	0	0	0	0	0	0	0	0	0	0	0	0
20	Kertanegara	Kertanegara	0	0	0	0	0	0	0	0	0	0	0	0	0	0	0	0	0	0
21	Karangmoncol	Karangmoncol	0	0	0	0	0	0	0	0	0	0	0	0	0	0	0	0	0	0
22	Rembang	Rembang	0	0	0	0	0	0	0	0	0	0	0	0	0	0	0	0	0	0
JUMLAH (KAB/KOTA)			0	0	0	0	0	0	0	0	0	0	0	0	16	16	0	15	15	
CASE FATALITY RATE (%)							#DIV/0!					#DIV/0!								
INSIDENS RATE SUSPEK CAMPAK																0,0	1,5	1,5		

Sumber: Profil Puskesmas

TABEL 63

KEJADIAN LUAR BIASA (KLB) DI DESA/KELURAHAN YANG DITANGANI < 24 JAM
KABUPATEN/KOTA PURBALINGGA
TAHUN 2021

NO	KECAMATAN	PUSKESMAS	KLB DI DESA/KELURAHAN		
			JUMLAH	DITANGANI <24 JAM	%
1	2	3	4	5	6
1	Kemangkon	Kemangkon			#DIV/0!
2	Bukateja	Bukateja	1	1	100,0
3	0	Kutawis	0	0	#DIV/0!
4	Kejobong	Kejobong	0	0	#DIV/0!
5	Pengadegan	Pengadegan	531	531	100,0
6	Kaligondang	Kaligondang	0	0	#DIV/0!
7	0	Kalikajar			#DIV/0!
8	Purbalingga	Purbalingga	0	0	#DIV/0!
9	0	Bojong	0	0	#DIV/0!
10	Kalimanah	Kalimanah	3	3	100,0
11	Padamara	Padamara			#DIV/0!
12	Kutasari	Kutasari	0	0	#DIV/0!
13	Bojongsari	Bojongsari	0	0	#DIV/0!
14	Mrebet	Mrebet	0	0	#DIV/0!
15	0	Serayu Larangan	0	0	#DIV/0!
16	Bobotsari	Bobotsari	0	0	#DIV/0!
17	Karangreja	Karangreja	0	0	#DIV/0!
18	Karangjambu	Karangjambu	0	0	#DIV/0!
19	Karanganyar	Karanganyar	0	0	#DIV/0!
20	Kertanegara	Kertanegara	0	0	#DIV/0!
21	Karangmoncol	Karangmoncol	0	0	#DIV/0!
22	Rembang	Rembang	0	0	#DIV/0!
JUMLAH (KAB/KOTA)			535	535	100,0

Sumber: Profil Puskesmas

TABEL 64

JUMLAH PENDERITA DAN KEMATIAN PADA KLB MENURUT JENIS KEJADIAN LUAR BIASA (KLB)
KABUPATEN/KOTA PURBALINGGA
TAHUN ###

NO	JENIS KEJADIAN LUAR BIASA	YANG TERSERANG		WAKTU KEJADIAN (TANGGAL)			JUMLAH PENDERITA			KELOMPOK UMUR PENDERITA												JUMLAH KEMATIAN			JUMLAH PENDUDUK TERANCAM			ATTACK RATE (%)			CFR (%)			
		JUMLAH KEC	JUMLAH DESA/KE L	DIKETAHUI	DITANGGU LANGI	AKHIR	L	P	L+P	0-7 HARI	8-28 HARI	1-11 BLN	1-4 THN	5-9 THN	10-14 THN	15-19 THN	20-44 THN	45-54 THN	55-59 THN	60-69 THN	70+ THN	L	P	L+P	L	P	L+P	L	P	L+P	L	P	L+P	
1	2	3	4	5	6	7	8	9	10	11	12	13	14	15	16	17	18	19	20	21	22	23	24	25	26	27	28	29	30	31	32	33	34	
	KALIKABONG (DBD)	1	1	11/11/2021	12/11/2021	29/11/2021	1	0	1	0	0	1	0	0	0	0	0	0	0	0	0	0	1	0	1	40	60	100	2,5	0,0	1,0	100,0	#DIV/0!	100,0
	SELABAYA (Keracunan Makanan)	1	1	8/04/2021	9/04/2021	16/04/2021	10	4	14	0	0	0	0	0	1	2	6	4	1	1	0	0	0	0	20	10	30	50,0	40,0	46,7	0,0	0,0	0,0	
	KALIMANAH WETAN	0	0				0	0	0	0	0	0	0	0	0	0	0	0	0	0	0	0	0	0	0	0	0	#DIV/0!	#DIV/0!	#DIV/0!	#DIV/0!	#DIV/0!	#DIV/0!	
	KALIMANAH KULON	0	0				0	0	0	0	0	0	0	0	0	0	0	0	0	0	0	0	0	0	0	0	0	#DIV/0!	#DIV/0!	#DIV/0!	#DIV/0!	#DIV/0!	#DIV/0!	
	MANDURAGA (DBD)	1	1	20/11/2021	21/11/2021	13/01/2022	13	16	0	0	0	0	0	0	8	3	3	6	2	4	3	0	0	0	26	32	58	50,0	50,0	0,0	0,0	0,0	#DIV/0!	
	Cikungunya	1	1	24/04/2021	24/04/2021	28/02/2021	5	15	20					1	1	3		8	2	2	2	1	0	0	0	2.973	5.773	8.746	0,2	0,3	0,2	0,0	0,0	
									0																		0	#DIV/0!	#DIV/0!	#DIV/0!	#DIV/0!	#DIV/0!	#DIV/0!	
									0																		0	#DIV/0!	#DIV/0!	#DIV/0!	#DIV/0!	#DIV/0!	#DIV/0!	
									0																		0	#DIV/0!	#DIV/0!	#DIV/0!	#DIV/0!	#DIV/0!	#DIV/0!	
									0																		0	#DIV/0!	#DIV/0!	#DIV/0!	#DIV/0!	#DIV/0!	#DIV/0!	
									0																		0	#DIV/0!	#DIV/0!	#DIV/0!	#DIV/0!	#DIV/0!	#DIV/0!	
									0																		0	#DIV/0!	#DIV/0!	#DIV/0!	#DIV/0!	#DIV/0!	#DIV/0!	
									0																		0	#DIV/0!	#DIV/0!	#DIV/0!	#DIV/0!	#DIV/0!	#DIV/0!	
									0																		0	#DIV/0!	#DIV/0!	#DIV/0!	#DIV/0!	#DIV/0!	#DIV/0!	

Sumber: Profil Puskesmas

TABEL 65

**KASUS DEMAM BERDARAH DENGUE (DBD) MENURUT JENIS KELAMIN, KECAMATAN, DAN PUSKESMAS
KABUPATEN/KOTA PURBALINGGA
TAHUN 2021**

NO	KECAMATAN	PUSKESMAS	DEMAM BERDARAH DENGUE (DBD)								
			JUMLAH KASUS			MENINGGAL			CFR (%)		
			L	P	L+P	L	P	L+P	L	P	L+P
1	2	3	4	5	6	7	8	9	10	11	12
1	Kemangkon	Kemangkon	3		3	1		1	33,3	#VALUE!	33,3
2	Bukateja	Bukateja	1	1	2			0	#VALUE!	#VALUE!	0,0
3		0 Kutawis	1	1	2		1	1	#VALUE!	100,0	50,0
4	Kejobong	Kejobong	3	1	4			0	#VALUE!	#VALUE!	0,0
5	Pengadegan	Pengadegan	1	1	2			0	#VALUE!	#VALUE!	0,0
6	Kaligondang	Kaligondang	3	3	6			0	#VALUE!	#VALUE!	0,0
7		0 Kalikajar	3	5	8			0	#VALUE!	#VALUE!	0,0
8	Purbalingga	Purbalingga	10	9	19			0	#VALUE!	#VALUE!	0,0
9		0 Bojong	2	4	6		1	1	#VALUE!	25,0	16,7
10	Kalimanah	Kalimanah	9	2	11	1	1	2	11,1	50,0	18,2
11	Padamara	Padamara	4	4	8			0	#VALUE!	#VALUE!	0,0
12	Kutasari	Kutasari	2	1	3			0	#VALUE!	#VALUE!	0,0
13	Bojongsari	Bojongsari	3	2	5			0	#VALUE!	#VALUE!	0,0
14	Mrebet	Mrebet	1		1			0	#VALUE!	#VALUE!	0,0
15		0 Serayu Larangan			0			0	#VALUE!	#VALUE!	#DIV/0!
16	Bobotsari	Bobotsari	3	1	4			0	#VALUE!	#VALUE!	0,0
17	Karangreja	Karangreja	1	1	2			0	#VALUE!	#VALUE!	0,0
18	Karangjambu	Karangjambu			0			0	#VALUE!	#VALUE!	#DIV/0!
19	Karanganyar	Karanganyar			0			0	#VALUE!	#VALUE!	#DIV/0!
20	Kertanegara	Kertanegara	2		2			0	#VALUE!	#VALUE!	0,0
21	Karangmoncol	Karangmoncol	1	1	2			0	#VALUE!	#VALUE!	0,0
22	Rembang	Rembang	3	4	7			0	#VALUE!	#VALUE!	0,0
JUMLAH (KAB/KOTA)			56	41	97	2	3	5	3,6	7,3	5,2
ANGKA KESAKITAN DBD PER 100.000 PENDUDUK			5,6	4,1	9,6						

Sumber: Seksi P2PM

Keterangan: Jumlah kasus adalah seluruh kasus yang ada di wilayah kerja puskesmas tersebut termasuk kasus yang ditemukan di RS

TABEL 66

KESAKITAN DAN KEMATIAN AKIBAT MALARIA MENURUT JENIS KELAMIN, KECAMATAN, DAN PUSKESMAS
KABUPATEN/KOTA PURBALINGGA
TAHUN 2021

NO	KECAMATAN	PUSKESMAS	MALARIA															
			SUSPEK	KONFIRMASI LABORATORIUM			% KONFIRMASI LABORATORIUM	POSITIF			PENGOBATAN STANDAR	% PENGOBATAN STANDAR	MENINGGAL			CFR		
				MIKROSKOPIS	RAPID DIAGNOSTIC TEST (RDT)	TOTAL		L	P	L+P			L	P	L+P	L	P	L+P
1	2	3	4	5	6	7	8	9	10	11	12	13	14	15	16	17	18	19
1	Kemangkon	Kemangkon		0	0	0	#DIV/0!	0	0	0		#DIV/0!			0	#DIV/0!	#DIV/0!	#DIV/0!
2	Bukateja	Bukateja		0		0	#DIV/0!			0		#DIV/0!			0	#DIV/0!	#DIV/0!	#DIV/0!
3	0	Kutawis				0	#DIV/0!			0		#DIV/0!			0	#DIV/0!	#DIV/0!	#DIV/0!
4	Kejobong	Kejobong				0	#DIV/0!			0		#DIV/0!			0	#DIV/0!	#DIV/0!	#DIV/0!
5	Pengadegan	Pengadegan	81	81		81	100,0			0		#DIV/0!			0	#DIV/0!	#DIV/0!	#DIV/0!
6	Kaligondang	Kaligondang	51	51		51	100,0	1		1		0,0			0	0,0	#DIV/0!	0,0
7	0	Kalikajar				0	#DIV/0!			0		#DIV/0!			0	#DIV/0!	#DIV/0!	#DIV/0!
8	Purbalingga	Purbalingga				0	#DIV/0!			0		#DIV/0!			0	#DIV/0!	#DIV/0!	#DIV/0!
9	0	Bojong	60	50	10	60	100,0	23		23		0,0			0	0,0	#DIV/0!	0,0
10	Kalimanah	Kalimanah				0	#DIV/0!			0		#DIV/0!			0	#DIV/0!	#DIV/0!	#DIV/0!
11	Padamara	Padamara				0	#DIV/0!			0		#DIV/0!			0	#DIV/0!	#DIV/0!	#DIV/0!
12	Kutasari	Kutasari				0	#DIV/0!			0		#DIV/0!			0	#DIV/0!	#DIV/0!	#DIV/0!
13	Bojongsari	Bojongsari				0	#DIV/0!			0		#DIV/0!			0	#DIV/0!	#DIV/0!	#DIV/0!
14	Mrebet	Mrebet				0	#DIV/0!			0		#DIV/0!			0	#DIV/0!	#DIV/0!	#DIV/0!
15	0	Serayu Larangan				0	#DIV/0!			0		#DIV/0!			0	#DIV/0!	#DIV/0!	#DIV/0!
16	Bobotsari	Bobotsari				0	#DIV/0!			0		#DIV/0!			0	#DIV/0!	#DIV/0!	#DIV/0!
17	Karangreja	Karangreja				0	#DIV/0!			0		#DIV/0!			0	#DIV/0!	#DIV/0!	#DIV/0!
18	Karangjambu	Karangjambu				0	#DIV/0!			0		#DIV/0!			0	#DIV/0!	#DIV/0!	#DIV/0!
19	Karanganyar	Karanganyar				0	#DIV/0!			0		#DIV/0!			0	#DIV/0!	#DIV/0!	#DIV/0!
20	Kertanegara	Kertanegara				0	#DIV/0!			0		#DIV/0!			0	#DIV/0!	#DIV/0!	#DIV/0!
21	Karangmoncol	Karangmoncol				0	#DIV/0!			0		#DIV/0!			0	#DIV/0!	#DIV/0!	#DIV/0!
22	Rembang	Rembang	80			0	0,0			0		#DIV/0!			0	#DIV/0!	#DIV/0!	#DIV/0!
JUMLAH (KAB/KOTA)			272	182	10	192	70,6	24	0	24	0	0,0	0	0	0	0,0	#DIV/0!	0,0
ANGKA KESAKITAN (ANNUAL PARASITE INCIDENCE) PER 1.000 PENDUDUK								0,0	0,0	0,0								

Sumber: Seksi P2PM

Ket: Jumlah kasus adalah seluruh kasus yang ada di wilayah kerja puskesmas tersebut termasuk kasus yang ditemukan di RS

TABEL 67

PENDERITA KRONIS FILARIASIS MENURUT JENIS KELAMIN, KECAMATAN, DAN PUSKESMAS
KABUPATEN/KOTA PURBALINGGA
TAHUN 2021

NO	KECAMATAN	PUSKESMAS	PENDERITA KRONIS FILARIASIS															
			KASUS KRONIS TAHUN SEBELUMNYA			KASUS KRONIS BARU DITEMUKAN			KASUS KRONIS PINDAH			KASUS KRONIS MENINGGAL			JUMLAH SELURUH KASUS KRONIS			
			L	P	L+P	L	P	L+P	L	P	L+P	L	P	L+P	L	P	L+P	
1	2	3	4	5	6	7	8	9	10	11	12	13	14	15	16	17	18	
1	Kemangkon	Kemangkon	1	0	1	0	0	0	0	0	0	0	0	0	0	1	0	1
2	Bukateja	Bukateja	0	0	0	0	0	0	0	0	0	0	0	0	0	0	0	0
3	0	Kutawis	0	0	0	0	0	0	0	0	0	0	0	0	0	0	0	0
4	Kejobong	Kejobong	1	0	1	0	0	0	0	0	0	0	0	0	0	1	0	1
5	Pengadegan	Pengadegan	0	0	0	0	0	0	0	0	0	0	0	0	0	0	0	0
6	Kaligondang	Kaligondang	0	0	0	0	0	0	0	0	0	0	0	0	0	0	0	0
7	0	Kalikajar	0	0	0	0	0	0	0	0	0	0	0	0	0	0	0	0
8	Purbalingga	Purbalingga	0	2	2	0	0	0	0	0	0	0	0	0	0	0	2	2
9	0	Bojong	0	0	0	0	0	0	0	0	0	0	0	0	0	0	0	0
10	Kalimanah	Kalimanah	3	4	7	1	0	1	0	0	0	0	0	0	0	4	4	8
11	Padamara	Padamara	0	1	1	1	0	1	0	0	0	0	0	0	0	1	1	2
12	Kutasari	Kutasari	1	1	2	0	0	0	0	0	0	1	0	1	0	1	1	1
13	Bojongsari	Bojongsari	1	1	2	0	0	0	0	0	0	1	0	1	0	1	1	1
14	Mrebet	Mrebet	0	1	1	0	0	0	0	0	0	0	0	0	0	0	1	1
15	0	Serayu Larangan	0	0	0	0	0	0	0	0	0	0	0	0	0	0	0	0
16	Bobotsari	Bobotsari	0	0	0	0	0	0	0	0	0	0	0	0	0	0	0	0
17	Karangreja	Karangreja	0	1	1	0	0	0	0	0	0	0	0	0	0	0	1	1
18	Karangjambu	Karangjambu	0	0	0	0	0	0	0	0	0	0	0	0	0	0	0	0
19	Karanganyar	Karanganyar	0	0	0	0	0	0	0	0	0	0	0	0	0	0	0	0
20	Kertanegara	Kertanegara	0	0	0	1	0	0	0	0	0	0	0	0	0	1	0	1
21	Karangmoncol	Karangmoncol	0	1	0	0	0	0	0	0	0	0	0	0	0	0	1	1
22	Rembang	Rembang	0	0	0	0	0	0	0	0	0	0	0	0	0	0	0	0
JUMLAH (KAB/KOTA)			7	12	18	3	0	2	0	0	0	2	0	2	8	12	20	

Sumber: Seksi P2PM

Keterangan: Jumlah kasus adalah seluruh kasus yang ada di wilayah kerja puskesmas tersebut termasuk kasus yang ditemukan di RS

TABEL 68

PELAYANAN KESEHATAN PENDERITA HIPERTENSI MENURUT JENIS KELAMIN, KECAMATAN, DAN PUSKESMAS
KABUPATEN/KOTA PURBALINGGA
TAHUN 2021

NO	KECAMATAN	PUSKESMAS	JUMLAH ESTIMASI PENDERITA HIPERTENSI BERUSIA ≥ 15 TAHUN			MENDAPAT PELAYANAN KESEHATAN					
						LAKI-LAKI		PEREMPUAN		LAKI-LAKI + PEREMPUAN	
			LAKI-LAKI	PEREMPUAN	LAKI-LAKI + PEREMPUAN	JUMLAH	%	JUMLAH	%	JUMLAH	%
1	2	3	4	5	6	7	8	9	10	11	12
1	Kemangkon	Kemangkon	9.154	9.158	18.312	453	4,9	542	5,9	995	5,4
2	Bukateja	Bukateja	5.928	5.959	11.887	96	1,6	258	4,3	354	3,0
3		0 Kutawis	5.102	5.073	10.175	324	6,4	889	17,5	1.213	11,9
4	Kejobong	Kejobong	7.261	7.260	14.521	365	5,0	1.809	24,9	2.174	15,0
5	Pengadegan	Pengadegan	5.806	5.799	11.605	116	2,0	395	6,8	511	4,4
6	Kaligondang	Kaligondang	5.674	5.597	11.271	727	12,8	1.297	23,2	2.024	18,0
7		0 Kalikajar	3.695	3.746	7.441	670	18,1	2.022	54,0	2.692	36,2
8	Purbalingga	Purbalingga	5.514	5.857	11.371	423	7,7	1.425	24,3	1.848	16,3
9		0 Bojong	2.738	2.748	5.486	245	8,9	373	13,6	618	11,3
10	Kalimanah	Kalimanah	8.128	8.110	16.238	134	1,6	157	1,9	291	1,8
11	Padamara	Padamara	6.355	6.343	12.699	304	4,8	985	15,5	1.289	10,2
12	Kutasari	Kutasari	8.884	8.661	17.545	781	8,8	814	9,4	1.595	9,1
13	Bojongsari	Bojongsari	8.812	8.535	17.347	626	7,1	1.864	21,8	2.490	14,4
14	Mrebet	Mrebet	5.804	5.805	11.609	173	3,0	584	10,1	757	6,5
15		0 Serayu Larangan	5.163	5.028	10.191	387	7,5	1.231	24,5	1.618	15,9
16	Bobotsari	Bobotsari	7.780	7.743	15.523	159	2,0	161	2,1	320	2,1
17	Karangreja	Karangreja	6.341	6.103	12.443	128	2,0	876	14,4	1.004	8,1
18	Karangjambu	Karangjambu	3.884	3.638	7.522	787	20,3	1.529	42,0	2.316	30,8
19	Karanganyar	Karanganyar	5.875	5.631	11.505	650	11,1	545	9,7	1.195	10,4
20	Kertanegara	Kertanegara	5.333	5.167	10.500	165	3,1	495	9,6	660	6,3
21	Karangmoncol	Karangmoncol	8.349	8.074	16.424	346	4,1	1.333	16,5	1.679	10,2
22	Rembang	Rembang	9.797	9.455	19.252	108	1,1	342	3,6	450	2,3
JUMLAH (KAB/KOTA)			141.378	139.490	280.868	8.167	5,8	19.926	14,3	28.093	10,0

Sumber: Seksi P2PTM

TABEL 69

PELAYANAN KESEHATAN PENDERITA DIABETES MELITUS (DM) MENURUT KECAMATAN DAN PUSKESMAS
KABUPATEN/KOTA PURBALINGGA
TAHUN 2021

NO	KECAMATAN	PUSKESMAS	JUMLAH PENDERITA DM	PENDERITA DM YANG MENDAPATKAN PELAYANAN KESEHATAN SESUAI STANDAR	
				JUMLAH	%
1	2	3	4	5	6
1	Kemangkon	Kemangkon	855	1.239	144,9
2	Bukateja	Bukateja	555	325	58,5
3		0 Kutawis	475	454	95,5
4	Kejobong	Kejobong	678	1.296	191,1
5	Pengadegan	Pengadegan	542	449	82,8
6	Kaligondang	Kaligondang	526	720	136,8
7		0 Kalikajar	348	816	234,8
8	Purbalingga	Purbalingga	531	544	102,4
9		0 Bojong	256	216	84,3
10	Kalimanah	Kalimanah	758	577	76,1
11	Padamara	Padamara	593	991	167,1
12	Kutasari	Kutasari	819	727	88,7
13	Bojongsari	Bojongsari	810	823	101,6
14	Mrebet	Mrebet	542	615	113,4
15		0 Serayu Larangan	476	937	196,9
16	Bobotsari	Bobotsari	725	229	31,6
17	Karangreja	Karangreja	581	624	107,4
18	Karangjambu	Karangjambu	351	395	112,4
19	Karanganyar	Karanganyar	537	855	159,1
20	Kertanegara	Kertanegara	490	285	58,1
21	Karangmoncol	Karangmoncol	767	898	117,1
22	Rembang	Rembang	899	20	2,2
JUMLAH (KAB/KOTA)			13.117	14.035	107,0

Sumber: Seksi P2PTM

TABEL 70

CAKUPAN DETEKSI DINI KANKER LEHER RAHIM DENGAN METODE IVA DAN KANKER PAYUDARA DENGAN PEMERIKSAAN KLINIS (SADANIS)
MENURUT KECAMATAN DAN PUSKESMAS
KABUPATEN/KOTA PURBALINGGA
TAHUN 2021

NO	KECAMATAN	PUSKESMAS	PUSKESMAS MELAKSANAKAN KEGIATAN DETEKSI DINI IVA & SADANIS*	PEREMPUAN USIA 30-50 TAHUN	PEMERIKSAAN LEHER RAHIM DAN PAYUDARA		IVA POSITIF		CURIGA KANKER		TUMOR/BENJOLAN	
					JUMLAH	%	JUMLAH	%	JUMLAH	%	JUMLAH	%
1	2	3	4	5	6	7	8	9	10	11	12	13
1	Kemangkon	Kemangkon	V	9.437	0	0,0	0	#DIV/0!	0	#DIV/0!	0	#DIV/0!
2	Bukateja	Bukateja	V	6.261	61	1,0	0	0,0	0	0,0	0	0,0
3	0 Kutawis	Kutawis	V	5.423	45	0,8	0	0,0	0	0,0	0	0,0
4	Kejobong	Kejobong	V	7.580	38	0,5	0	0,0	0	0,0	0	0,0
5	Pengadegan	Pengadegan	V	6.083	12	0,2	1	8,3	0	0,0	0	0,0
6	Kaligondang	Kaligondang	V	5.785	19	0,3	0	0,0	6	31,6	0	0,0
7	0 Kalikajar	Kalikajar	V	4.003	0	0,0	0	#DIV/0!	0	#DIV/0!	0	#DIV/0!
8	Purbalingga	Purbalingga	V	5.991	0	0,0	0	#DIV/0!	0	#DIV/0!	0	#DIV/0!
9	0 Bojong	Bojong	V	2.951	61	2,1	0	0,0	0	0,0	0	0,0
10	Kalimanah	Kalimanah	V	8.686	17	0,2	4	23,5	0	0,0	0	0,0
11	Padamara	Padamara	V	7.087	0	0,0	0	#DIV/0!	0	#DIV/0!	0	#DIV/0!
12	Kutasari	Kutasari	V	9.609	0	0,0	0	#DIV/0!	0	#DIV/0!	0	#DIV/0!
13	Bojongsari	Bojongsari	V	9.356	5	0,1	4	80,0	0	0,0	0	0,0
14	Mrebet	Mrebet	V	6.207	9	0,1	1	11,1	0	0,0	0	0,0
15	0 Serayu Larangan	Serayu Larangan	V	5.344	50	0,9	1	2,0	0	0,0	0	0,0
16	Bobotsari	Bobotsari	V	8.050	0	0,0	0	#DIV/0!	0	#DIV/0!	0	#DIV/0!
17	Karangreja	Karangreja	V	6.631	28	0,4	0	0,0	0	0,0	0	0,0
18	Karangjambu	Karangjambu	V	4.069	88	2,2	0	0,0	0	0,0	0	0,0
19	Karanganyar	Karanganyar	V	5.942	32	0,5	3	9,4	0	0,0	0	0,0
20	Kertanegara	Kertanegara	V	5.266	0	0,0	0	#DIV/0!	0	#DIV/0!	0	#DIV/0!
21	Karangmoncol	Karangmoncol	V	8.437	13	0,2	0	0,0	0	0,0	0	0,0
22	Rembang	Rembang	V	10.156	0	0,0	0	#DIV/0!	0	#DIV/0!	0	#DIV/0!
JUMLAH (KAB/KOTA)			22	148.354	478	0,3	14	2,9	6	1,3	0	0,0

Sumber: Seksi P2PTM

Keterangan: IVA: Inspeksi Visual dengan Asam asetat

* diisi dengan checklist (V)

TABEL 71

PELAYANAN KESEHATAN ORANG DENGAN GANGGUAN JIWA (ODGJ) BERAT MENURUT KECAMATAN DAN PUSKESMAS
KABUPATEN/KOTA PURBALINGGA
TAHUN 2021

NO	KECAMATAN	PUSKESMAS	PELAYANAN KESEHATAN ODGJ BERAT		
			SASARAN ODGJ BERAT	MENDAPAT PELAYANAN KESEHATAN	
				JUMLAH	%
1	2	3	4	5	6
1	Kemangkon	Kemangkon	162	143	88,4
2	Bukateja	Bukateja	106	85	80,2
3	0 Kutawis	Kutawis	91	67	73,3
4	Kejobong	Kejobong	129	204	158,4
5	Pengadegan	Pengadegan	103	66	64,0
6	Kaligondang	Kaligondang	100	106	105,6
7	0 Kalikajar	Kalikajar	65	49	74,8
8	Purbalingga	Purbalingga	99	158	159,4
9	0 Bojong	Bojong	49	23	47,1
10	Kalimanah	Kalimanah	143	70	49,0
11	Padamara	Padamara	114	83	72,9
12	Kutasari	Kutasari	161	74	45,9
13	Bojongsari	Bojongsari	156	98	62,7
14	Mrebet	Mrebet	103	51	49,5
15	0 Serayu Larangan	Serayu Larangan	92	24	26,1
16	Bobotsari	Bobotsari	138	86	62,5
17	Karangreja	Karangreja	113	120	106,5
18	Karangjambu	Karangjambu	68	33	48,4
19	Karanganyar	Karanganyar	103	105	102,1
20	Kertanegara	Kertanegara	94	98	104,1
21	Karangmoncol	Karangmoncol	146	92	62,8
22	Rembang	Rembang	172	124	72,1
JUMLAH (KAB/KOTA)			2.508	1.959	78,1

Sumber: Seksi Kesling Kesjaor

TABEL 72

PERSENTASE SARANA AIR MINUM YANG DILAKUKAN PENGAWASAN
KABUPATEN/KOTA PURBALINGGA
TAHUN 2021

NO	KECAMATAN	PUSKESMAS	JUMLAH SARANA AIR MINUM	INSPEKSI KESEHATAN LINGKUNGAN (IKL)				PEMERIKSAAN			
				JUMLAH SARANA AIR MINUM DI IKL	%	JUMLAH SARANA AIR MINUM DGN RESIKO RENDAH+ SEDANG	%	JUMLAH SARANA AIR MINUM DIAMBIL SAMPEL	%	JUMLAH SARANA AIR MINUM MEMENUHI SYARAT	%
1	2	3	4	5	6	7	8	9	10	11	12
1	Kemangkon	Kemangkon	22.169	17.994	81,2	17.539	97,5	48	0,2	40	83,3
2	Bukateja	Bukateja	11.449	5.741	50,1	4.299	74,9	10	0,1	10	100,0
3	0 Kutawis	Kutawis	9.255	2.452	26,5	1.670	68,1	924	10,0	799	86,5
4	Kejobong	Kejobong	11.799	11.206	95,0	8.200	73,2	124	1,1	101	81,5
5	Pengadegan	Pengadegan	9.891	180	1,8	180	100,0	7	0,1	5	71,4
6	Kaligondang	Kaligondang	12.387	12.387	100,0	12.387	100,0	0	0,0	0	#DIV/0!
7	0 Kalikajar	Kalikajar	5.209	4.107	78,8	4.107	100,0	0	0,0	0	#DIV/0!
8	Purbalingga	Purbalingga	10.418	991	9,5	277	28,0	5	0,0	0	0,0
9	0 Bojong	Bojong	4.112	1.090	26,5	779	71,5	0	0,0	0	#DIV/0!
10	Kalimanah	Kalimanah	14.268	11.990	84,0	1.426	11,9	43	0,3	34	79,1
11	Padamara	Padamara	11.058	140	1,3	36	25,7	35	0,3	30	85,7
12	Kutasari	Kutasari	10.812	8.918	82,5	5.393	60,5	56	0,5	47	83,9
13	Bojongsari	Bojongsari	7.902	7.123	90,1	6.686	93,9	4	0,1	0	0,0
14	Mrebet	Mrebet	9.573	1.917	20,0	574	29,9	330	3,4	330	100,0
15	0 Serayu Larangan	Serayu Larangan	1.913	770	40,3	702	91,2	10	0,5	10	100,0
16	Bobotsari	Bobotsari	15.107	1.513	10,0	350	23,1	0	0,0	0	#DIV/0!
17	Karangreja	Karangreja	10.497	7.647	72,8	7.647	100,0	1.882	17,9	1.882	100,0
18	Karangjambu	Karangjambu	8.729	296	3,4	183	61,8	113	1,3	10	8,8
19	Karanganyar	Karanganyar	13.276	5.297	39,9	1.736	32,8	66	0,5	38	57,6
20	Kertanegara	Kertanegara	8.426	8.426	100,0	8.092	96,0	2	0,0	1	50,0
21	Karangmoncol	Karangmoncol	14.215	1.303	9,2	1.041	79,9	10	0,1	1	10,0
22	Rembang	Rembang	5.845	4.665	79,8	3.677	78,8	22	0,4	17	77,3
JUMLAH (KAB/KOTA)			228.310	116.153	#DIV/0!	86.981	74,9	3.691	1,6	3.355	90,9

Sumber: Seksi Kesling Kesjaor

TABEL 73

**JUMLAH KK DENGAN AKSES TERHADAP FASILITAS SANITASI YANG LAYAK (JAMBAN SEHAT) MENURUT KECAMATAN, DAN PUSKESMAS
KABUPATEN/KOTA PURBALINGGA
TAHUN 2021**

NO	KECAMATAN	PUSKESMAS	JUMLAH KK	SHARING/KOMUNAL		JAMBAN SEHAT SEMI PERMANEN (JSSP)		JAMBAN SEHAT PERMANEN (JSP)		KELUARGA DENGAN AKSES TERHADAP FASILITAS SANITASI YANG LAYAK (JAMBAN SEHAT)			
				JUMLAH SARANA	JUMLAH KK PENGGUNA	JUMLAH SARANA	JUMLAH KK PENGGUNA	JUMLAH SARANA	JUMLAH KK PENGGUNA	JUMLAH SARANA	JUMLAH KK PENGGUNA	JUMLAH	%
1	Kemangkon	Kemangkon	22.169	665	665	2.028	2.072	19.495	19.432	22.169	100,0		
2	Bukateja	Bukateja	12.018	107	234	1.010	1.440	9.035	10.235	11.909	99,1		
3	0	Kutawis	11.557	2.071	2.147	5.157	5.932	3.154	3.479	11.558	100,0		
4	Kejobong	Kejobong	16.133	4.660	4.660	4.379	4.379	7.094	7.094	16.133	100,0		
5	Pengadegan	Pengadegan	11.637	424	960	2.613	2.613	7.974	7.974	11.547	99,2		
6	Kaligondang	Kaligondang	13.225	282	282	1.584	1.948	8.036	10.384	12.614	95,4		
7	0	Kalikajar	8.462	0	0	212	212	7.512	7.813	8.025	94,8		
8	Purbalingga	Purbalingga	13.841	1.105	1.430	701	908	10.328	11.503	13.841	100,0		
9	0	Bojong	5.772	5	395	2.677	2.720	1.823	1.885	5.000	86,6		
10	Kalimanah	Kalimanah	17.800	18	784	745	581	12.815	14.370	15.735	88,4		
11	Padamara	Padamara	11.717	12	537	3.031	3.031	7.471	7.471	11.039	94,2		
12	Kutasari	Kutasari	20.084	496	1.138	3.806	4.915	10.177	11.615	17.668	88,0		
13	Bojongsari	Bojongsari	18.479	6	165	1.025	1.772	11.038	14.734	16.671	90,2		
14	Mrebet	Mrebet	13.261	334	588	35	48	6.633	9.208	9.844	74,2		
15	0	Serayu Larangan	11.857	0	672	457	609	7.469	9.904	11.184	94,3		
16	Bobotsari	Bobotsari	15.107	0	1.585	0	1.631	0	9.026	12.242	81,0		
17	Karangreja	Karangreja	13.199	0	140	94	94	10.856	12.812	13.046	98,8		
18	Karangjambu	Karangjambu	8.729	345	625	0	0	8.074	8.074	8.699	99,7		
19	Karanganyar	Karanganyar	13.276	109	173	661	1.099	8.593	10.016	11.288	85,0		
20	Kertanegara	Kertanegara	11.889	195	278	9	26	7.824	10.545	10.849	91,3		
21	Karangmoncol	Karangmoncol	17.274	0	927	1.657	2.022	10.253	12.006	14.955	86,6		
22	Rembang	Rembang	16.033	4	706	3.101	2.014	9.575	12.295	15.015	93,7		
JUMLAH (KAB/KOTA)			303.519	10.838	19.091	34.982	40.066	185.229	221.875	281.031	92,6		

Sumber: Seksi Kesling Kesjaor

TABEL 74

DESA YANG MELAKSANAKAN SANITASI TOTAL BERBASIS MASYARAKAT
KABUPATEN/KOTA PURBALINGGA
TAHUN 2021

NO	KECAMATAN	PUSKESMAS	JUMLAH DESA/ KELURAHAN	SANITASI TOTAL BERBASIS MASYARAKAT (STBM)					
				DESA MELAKSANAKAN STBM		DESA STOP BABS (SBS)		DESA STBM	
				JUMLAH	%	JUMLAH	%	JUMLAH	%
1	2	3	4	5	6	7	8	9	10
1	Kemangkon	Kemangkon	19	19	100,0	19	100,0	0	0,0
2	Bukateja	Bukateja	7	7	100,0	4	57,1	0	0,0
3	0 Kutawis	Kutawis	7	7	100,0	7	100,0	0	0,0
4	Kejobong	Kejobong	13	13	100,0	13	100,0	0	0,0
5	Pengadegan	Pengadegan	9	9	100,0	9	100,0	0	0,0
6	Kaligondang	Kaligondang	10	10	100,0	9	90,0	0	0,0
7	0 Kalikajar	Kalikajar	8	8	100,0	8	100,0	8	100,0
8	Purbalingga	Purbalingga	8	8	100,0	8	100,0	0	0,0
9	0 Bojong	Bojong	5	5	100,0	5	100,0	0	0,0
10	Kalimanah	Kalimanah	17	17	100,0	7	41,2	0	0,0
11	Padamara	Padamara	14	14	100,0	7	50,0	0	0,0
12	Kutasari	Kutasari	14	14	100,0	8	57,1	0	0,0
13	Bojongsari	Bojongsari	13	13	100,0	2	15,4	5	38,5
14	Mrebet	Mrebet	10	10	100,0	3	30,0	0	0,0
15	0 Serayu Larangan	Serayu Larangan	9	9	100,0	2	22,2	0	0,0
16	Bobotsari	Bobotsari	16	16	100,0	4	25,0	0	0,0
17	Karangreja	Karangreja	7	7	100,0	7	100,0	0	0,0
18	Karangjambu	Karangjambu	6	6	100,0	6	100,0	0	0,0
19	Karanganyar	Karanganyar	13	13	100,0	6	46,2	0	0,0
20	Kertanegara	Kertanegara	11	11	100,0	6	54,5	0	0,0
21	Karangmoncol	Karangmoncol	11	11	100,0	7	63,6	0	0,0
22	Rembang	Rembang	12	12	100,0	8	66,7	0	0,0
JUMLAH (KAB/KOTA)			239	239	100,0	155	64,9	13	5,4

Sumber: Seksi Kesling Kesjaor

* SBS (Stop Buang Air Besar Sembarangan)

TABEL 75

PERSENTASE TEMPAT-TEMPAT UMUM (TTU) MEMENUHI SYARAT KESEHATAN MENURUT KECAMATAN DAN PUSKESMAS
KABUPATEN/KOTA PURBALINGGA
TAHUN 2021

N O	KECAMATAN	PUSKESMAS	TTU YANG ADA									TTU MEMENUHI SYARAT KESEHATAN														
			SARANA PENDIDIKAN			SARANA KESEHATAN		TEMPA T IBADAH	PASAR	JUMLAH TTU YANG ADA	SARANA PENDIDIKAN						SARANA KESEHATAN				TEMPAT IBADAH		PASAR		JUMLAH TOTAL	
			SD/MI	SMP/MT s	SMA/MA	PUSKE SMAS	RUMAH SAKIT UMUM				SD/MI		SMP/MTs		SMA/MA		PUSKESMAS		RUMAH SAKIT		Σ	%	Σ	%	Σ	%
								Σ	%	Σ	%	Σ	%	Σ	%	Σ	%									
4	5	6	7	8	9	10	11	12	13	14	15	16	17	18	19	20	21	22	23	24	25	26	27			
1	Kemangkon	Kemangkon	49	7	3	1	0	67	3	130	46	93,9	3	42,9	2	66,7	1	100,0	-	#DIV/0!	52	77,6	3,0	100,0	107,0	82,3
2	Bukateja	Bukateja	28	7	5	1	0	186	1	228	6	21,4	7	100,0	5	100,0	1	100,0	-	#DIV/0!	143	76,9	1,0	100,0	163,0	71,5
3		Kutawis	24	3	1	1	0	51	1	81	8	33,3	1	33,3	-	0,0	1	100,0	-	#DIV/0!	47	92,2	-	0,0	57,0	70,4
4	Kejobong	Kejobong	38	5	2	1	0	75	3	124	26	68,4	5	100,0	2	100,0	1	100,0	-	#DIV/0!	55	73,3	-	0,0	89,0	71,8
5	Pengadegan	Pengadegan	31	4	1	1	0	174	0	211	31	100,0	4	100,0	1	100,0	1	100,0	-	#DIV/0!	152	87,4	-	#DIV/0!	189,0	89,6
6	Kaligondang	Kaligondang	29	5	1	1	0	58	2	96	29	100,0	5	100,0	1	100,0	1	100,0	-	#DIV/0!	58	100,0	2,0	100,0	96,0	100,0
7		Kalikajar	19	2	0	1	0	31	0	53	11	57,9	1	50,0	-	#DIV/0!	1	100,0	-	#DIV/0!	21	67,7	-	#DIV/0!	34,0	64,2
8	Purbalingga	Purbalingga	24	13	9	1	2	151	3	203	23	95,8	12	92,3	9	100,0	1	100,0	2	100,0	119	78,8	1,0	33,3	167,0	82,3
9		Bojong	12	1	1	1	0	17	1	33	12	100,0	1	100,0	1	100,0	1	100,0	-	#DIV/0!	17	100,0	1,0	100,0	33,0	100,0
10	Kalimarah	Kalimarah	33	4	5	1	4	225	4	276	26	78,8	4	100,0	5	100,0	1	100,0	4	100,0	198	88,0	3,0	75,0	241,0	87,3
11	Padamara	Padamara	25	2	1	1	1	27	1	58	0	0,0	-	0,0	-	0,0	1	100,0	1	100,0	17	63,0	-	0,0	19,0	32,8
12	Kutasari	Kutasari	40	6	3	1	0	175	7	232	30	75,0	6	100,0	3	100,0	1	100,0	-	#DIV/0!	146	83,4	7,0	100,0	193,0	83,2
13	Bojongsari	Bojongsari	33	5	3	1	0	237	2	281	33	100,0	5	100,0	3	100,0	1	100,0	-	#DIV/0!	237	100,0	2,0	100,0	281,0	100,0
14	Mrebet	Mrebet	26	3	2	1	0	72	2	106	6	23,1	2	66,7	1	50,0	1	100,0	-	#DIV/0!	61	84,7	1,0	50,0	72,0	67,9
15		Serayu Larangan	19	3	1	1	0	117	2	143	16	84,2	3	100,0	1	100,0	1	100,0	-	#DIV/0!	80	68,4	-	0,0	101,0	70,6
16	Bobotsari	Bobotsari	28	7	5	1	1	219	1	262	23	82,1	7	100,0	5	100,0	1	100,0	-	0,0	0	0,0	-	0,0	36,0	13,7
17	Karangreja	Karangreja	28	6	2	1	0	41	2	80	11	39,3	3	50,0	1	50,0	1	100,0	-	#DIV/0!	41	100,0	-	0,0	57,0	71,3
18	Karangjambu	Karangjambu	20	6	1	1	0	135	1	164	20	100,0	6	100,0	-	0,0	1	100,0	-	#DIV/0!	91	67,4	-	0,0	118,0	72,0
19	Karanganyar	Karanganyar	32	3	3	1	0	59	2	100	13	40,6	1	33,3	1	33,3	1	100,0	-	#DIV/0!	54	91,5	-	0,0	70,0	70,0
20	Kertanegara	Kertanegara	24	5	3	1	0	133	5	171	0	0,0	-	0,0	-	0,0	1	100,0	-	#DIV/0!	0	0,0	-	0,0	1,0	0,6
21	Karangmoncol	Karangmoncol	36	13	5	1	0	35	2	92	0	0,0	-	0,0	-	0,0	0	0,0	-	#DIV/0!	33	94,3	1	50,0	34,0	37,0
22	Rembang	Rembang	51	9	2	1	0	236	4	303	51	100,0	5	55,6	2	100,0	1	100,0	-	#DIV/0!	117	49,6	4	100,0	180,0	59,4
JUMLAH (KAB/KOTA)			649	119	59	22	8	2.521	49	3.427	421	64,9	81	68,1	43	72,9	21	95,5	7	87,5	1739	69,0	26	53,1	2338	68,2

Sumber: Seksi Kesling Kesjaor

TABEL 76

TEMPAT PENGELOLAAN MAKANAN (TPM) MEMENUHI SYARAT KESEHATAN MENURUT KECAMATAN DAN PUSKESMAS
KABUPATEN/KOTA PURBALINGGA
TAHUN 2021

NO	KECAMATAN	PUSKESMAS	TPM YANG ADA					TPM MEMENUHI SYARAT KESEHATAN									
			JASA BOGA	RUMAH MAKAN/RESTORAN	DEPOT AIR MINUM (DAM)	MAKANAN JAJANAN/KANTIN/SENTRA MAKANAN JAJANAN	JUMLAH TPM YANG ADA	JASA BOGA		RUMAH MAKAN/RESTORAN		DEPOT AIR MINUM (DAM)		MAKANAN JAJANAN/KANTIN/SENTRA MAKANAN JAJANAN		JUMLAH TPM MEMENUHI SYARAT KESEHATAN	
								JUMLAH	%	JUMLAH	%	JUMLAH	%	JUMLAH	%	TOTAL	%
1	2	3	4	5	6	7	8	9	10	11	12	13	14	15	16	17	18
1	Kemangkon	Kemangkon	33	8	17	108	166	28	84,8	2	25,0	16	14,1	78	72,2	124	74,7
2	Bukateja	Bukateja	21	24	20	19	84	13	61,9	7	29,2	11	55,0	12	63,2	43	51,2
3	0	Kutawis	0	0	14	21	35	0	#DIV/0!	0	#DIV/0!	5	35,7	1	4,8	6	17,1
4	Kejobong	Kejobong	0	3	16	0	19	0	#DIV/0!	2	66,7	14	87,5	0	#DIV/0!	16	84,2
5	Pengadegan	Pengadegan	5	6	6	1	18	2	40,0	1	16,7	5	83,3	0	0,0	8	44,4
6	Kaligondang	Kaligondang	0	3	8	2	13	0	#DIV/0!	3	100,0	6	75,0	2	100,0	11	84,6
7	0	Kalikajar	0	52	11	23	86	0	#DIV/0!	2	3,8	3	27,3	23	100,0	28	32,6
8	Purbalingga	Purbalingga	196	147	17	358	718	151	77,0	123	83,7	14	82,4	287	80,2	575	80,1
9	0	Bojong	4	4	5	26	39	4	100,0	2	50,0	5	100,0	26	100,0	37	94,9
10	Kalimanah	Kalimanah	0	48	39	68	155	0	#DIV/0!	31	64,6	30	76,9	37	54,4	98	63,2
11	Padamara	Padamara	15	6	15	37	73	0	0,0	0	0,0	14	93,3	0	0,0	14	19,2
12	Kutasari	Kutasari	46	21	23	28	118	35	76,1	17	81,0	21	91,3	21	75,0	94	79,7
13	Bojongsari	Bojongsari	1	8	18	10	37	1	100,0	5	62,5	16	88,9	10	100,0	32	86,5
14	Mrebet	Mrebet	1	8	7	3	19	1	100,0	1	12,5	7	100,0	1	33,3	10	52,6
15	0	Serayu Larangan	1	1	6	4	12	1	100,0	1	100,0	5	83,3	4	100,0	11	91,7
16	Bobotsari	Bobotsari	0	20	15	24	59	0	#DIV/0!	0	0,0	0	0,0	0	0,0	0	0,0
17	Karangreja	Karangreja	6	9	6	14	35	6	100,0	6	66,7	4	66,7	0	0,0	16	45,7
18	Karangjambu	Karangjambu	6	2	3	32	43	1	16,7	2	100,0	1	33,3	15	46,9	19	44,2
19	Karanganyar	Karanganyar	2	10	6	64	82	0	0,0	0	0,0	6	100,0	36	56,3	42	51,2
20	Kertanegara	Kertanegara	0	6	10	23	39	0	#DIV/0!	0	0,0	1	10,0	0	0,0	1	2,6
21	Karangmoncol	Karangmoncol	2	5	14	77	98	1	50,0	2	40,0	7	50,0	56	72,7	66	67,3
22	Rembang	Rembang	9	6	20	22	57	9	100,0	6	100,0	19	95,0	22	100,0	56	98,2
JUMLAH (KAB/KOTA)			348	397	296	964	2.005	253	72,7	213	53,7	210	70,9	631	65,5	1.307	65,2

Sumber: Seksi Kesling Kesjaor

TABEL 77

KASUS COVID-19 MENURUT KECAMATAN DAN PUSKESMAS
KABUPATEN/KOTA PURBALINGGA
TAHUN 2021

NO	KECAMATAN	PUSKESMAS	KASUS KONFIRMASI	SEMBUH	MENINGGAL	ANGKA KESEMBUHAN (RR)	ANGKA KEMATIAN (CFR)
1	2		3	4	5	7	8
1	Kemangkon	Kemangkon	1218	1133	85	93,02	6,98
2	Bukateja	Bukateja	830	781	48	94,10	5,78
3		0 Kutawis	424	396	28	93,40	6,60
4	Kejobong	Kejobong	628	589	39	93,79	6,21
5	Pengadegan	Pengadegan	531	511	20	96,23	3,77
6	Kaligondang	Kaligondang				#DIV/0!	#DIV/0!
7		0 Kalikajar	797	739	58	92,72	7,28
8	Purbalingga	Purbalingga	1425	1322	103	92,77	7,23
9		0 Bojong	547	514	33	93,97	6,03
10	Kalimanah	Kalimanah	4303	4041	262	93,91	6,09
11	Padamara	Padamara				#DIV/0!	#DIV/0!
12	Kutasari	Kutasari	647	599	48	92,58	7,42
13	Bojongsari	Bojongsari	554	504	50	90,97	9,03
14	Mrebet	Mrebet	517	492	25	95,16	4,84
15		0 Serayu Larangan	373	348	25	93,30	6,70
16	Bobotsari	Bobotsari				#DIV/0!	#DIV/0!
17	Karangreja	Karangreja	380	342	26	90,00	6,84
18	Karangjambu	Karangjambu	151	139	12	92,05	7,95
19	Karanganyar	Karanganyar	323	301	22	93,19	6,81
20	Kertanegara	Kertanegara	182	173	9	95,05	4,95
21	Karangmoncol	Karangmoncol	686	639	47	93,15	6,85
22	Rembang	Rembang	849	782	67	92,11	7,89
JUMLAH (KAB/KOTA)			15365	14345	1007	93,36	6,55

Sumber: Profil Puskesmas

TABEL 78

JUMLAH LABORATORIUM DAN PEMERIKSAAN SPESIMEN COVID-19 MENURUT KECAMATAN DAN PUSKESMAS
KABUPATEN/KOTA PURBALINGGA
TAHUN 2021

NO	KECAMATAN	PUSKESMAS	JUMLAH LAB YANG MEMERIKSA			JUMLAH LAB YANG MELAPOR	JUMLAH SPESIMEN					JUMLAH ORANG DIPERIKSA	JUMLAH ORANG DIPERIKSA POSITIF	JUMLAH PENDUDUK	JUMLAH ORANG DIPERIKSA/ 1 JUTA PENDUDUK	POSITIVITY RATE (%)
			RT-PCR	TCM	RT-PCR DAN TCM		DIPERIKSA	POSITIF	NEGATIF	INKONKLUSIF	INVALID					
1	2		3	4	5	6	7	8	9	10	11	12	13	14	15	16
1	Kemangkong	Kemangkong	19	0	0	0	763	184	579	0	0	763	184	64571	11816	24,1
2	Bukateja	Bukateja										#REF!			#DIV/0!	#REF!
3	0	Kutawis	8	0	0	8	585	168	417	0	0	585	168	36.134	16190	28,7
4	Kejobong	Kejobong	335	0	0	335	335	36	299	0	0	335	36	50738	6603	10,7
5	Pengadegan	Pengadegan	1017	1017	1017		1017	531	486			3664	3664		#DIV/0!	100,0
6	Kaligondang	Kaligondang	421	0	0	421	421	0	421	0	0	421	#REF!		#DIV/0!	#REF!
7	0	Kalikajar										#REF!			#DIV/0!	#REF!
8	Purbalingga	Purbalingga										#REF!			#DIV/0!	#REF!
9	0	Bojong	1	0	0	1	0	547	0	0	0	0	547	19894	0	#DIV/0!
10	Kalimanah	Kalimanah	0	0	0	0	1064	342	722	0	0	1064	342	55477	19179	32,1
11	Padamara	Padamara										#REF!			#DIV/0!	#REF!
12	Kutasari	Kutasari					300	105	195	0		300	105	67588	4439	35,0
13	Bojongsari	Bojongsari										#REF!			#DIV/0!	#REF!
14	Mrebet	Mrebet	2068	0	0	0	2068	517	0	0	0	0	#REF!		#DIV/0!	#REF!
15	0	Serayu Larangan	1	0	1	1	494	192	302	0	0	0	#REF!	38476	0	#REF!
16	Bobotsari	Bobotsari										#REF!			#DIV/0!	#REF!
17	Karangreja	Karangreja	1683	0	0	0	1588	380	1208	0	0	1683	#REF!	499941	3366	#REF!
18	Karangjambu	Karangjambu	1221	0	0	1221	1221	129	1092	0	0	1221	#REF!	8729	139879	#REF!
19	Karanganyar	Karanganyar	218				218	45	174			217	44	43033	5043	20,3
20	Kertanegara	Kertanegara	2	2	2	2	965	182	783	0	0	913	#REF!	39976	22839	#REF!
21	Karangmoncol	Karangmoncol					1007	262	745	0	0	1007	#REF!	65270	15428	#REF!
22	Rembang	Rembang	1124	0	0	0	1124	281	843	0	0	0	#REF!		#DIV/0!	#REF!
JUMLAH (KAB/KOTA)			8118	1019	1020	1989	13170	3901	8266	0	0	12173	#REF!	989827	12298	#REF!

Sumber: Profil Puskesmas

Catatan: kolom F bukan merupakan penjumlahan D dan E

TABEL 79

KASUS COVID-19 BERDASARKAN JENIS KELAMIN, KELOMPOK UMUR, KECAMATAN DAN PUSKESMAS
KABUPATEN/KOTA PURBALINGGA
TAHUN 2021

NO	KECAMATAN	PUSKESMAS	0-2 TAHUN		3-6 TAHUN		7-12 TAHUN		13-15 TAHUN		16-18 TAHUN		19-30 TAHUN		31-45 TAHUN		46-59 TAHUN		60+ TAHUN		TOTAL	
			L	P	L	P	L	P	L	P	L	P	L	P	L	P	L	P	L	P	L	P
1	2		3	4	5	6	7	8	9	10	11	12	13	14	15	16	17	18	19	20	21	22
1	Kemangkon	Kemangkon	22	15	14	8	23	30	21	23	23	27	91	175	121	169	101	147	96	83	512	677
2	Bukateja	Bukateja	5	6	2	5	10	14	9	14	14	28	70	131	85	133	80	117	52	54	327	502
3		0 Kutawis	3	2	2	5	7	12	12	11	6	9	22	61	43	66	42	53	32	36	169	255
4	Kejobong	Kejobong	0	0	0	0	0	2	0	1	0	0	0	13	1	9	2	9	0	2	3	36
5	Pengadegan	Pengadegan	4	1	1	0	11	8	4	16	8	8	39	106	70	108	49	58	23	19	209	324
6	Kaligondang	Kaligondang	4	11	5	0	10	9	10	8	14	21	65	104	68	106	66	91	38	31	280	381
7		0 Kalikajar																			0	0
8	Purbalingga	Purbalingga	4	11	7	11	33	22	19	27	26	28	89	151	177	207	185	190	126	118	666	765
9		0 Bojong	3	6	4	5	7	14	10	12	9	6	54	73	67	57	57	67	49	47	260	287
10	Kalimanah	Kalimanah	20	16	11	12	39	36	53	24	31	36	195	264	280	312	189	227	127	133	945	1060
11	Padamara	Padamara																			0	0
12	Kutasari	Kutasari	5	5	9	7	17	21	11	12	17	16	54	96	66	109	49	77	41	35	269	378
13	Bojongsari	Bojongsari	9	7	3	4	10	3	6	5	7	12	64	80	64	82	53	68	39	38	255	299
14	Mrebet	Mrebet	1	2	4	1	71	72	3	4	4	10	31	60	42	68	36	62	28	21	220	300
15		0 Serayu Larangan	4	3	3	0	2	3	5	5	4	7	37	58	41	60	49	49	18	25	163	210
16	Bobotsari	Bobotsari																			0	0
17	Karangreja	Karangreja	2	1	2	1	7	10	16	16	30	24	54	54	43	37	37	22	15	5	206	170
18	Karangjambu	Karangjambu	1	1	1	0	0	1	5	2	6	3	8	27	13	36	13	17	9	8	56	95
19	Karanganyar	Karanganyar	3				5	2		10	9	2	28	51	29	50	36	40	26	32	136	187
20	Kertanegara	Kertanegara	0	0	2	4	4	8	2	2	3	2	9	20	5	40	12	33	13	23	50	132
21	Karangmoncol	Karangmoncol	7	4	4	2	5	6	5	5	8	9	51	129	80	101	80	83	63	44	303	383
22	Rembang	Rembang																			0	0
JUMLAH (KAB/KOTA)			97	91	74	65	261	273	191	197	219	248	961	1653	1295	1750	1136	1410	795	754	5029	6441

Sumber: Profil Puskesmas

TABEL 80

JUMLAH TENAGA PSIKOLOGI KLINIS DI FASILITAS KESEHATAN
KABUPATEN/KOTA PURBALINGGA
TAHUN 2021

NO	UNIT KERJA	PSIKOLOGI KLINIS		
		L	P	L+P
1	2	3	4	5
I	PUSKESMAS	0	0	0
1	Kemangkon	0	0	0
2	Bukateja	0	0	0
3	Kutawis	0	0	0
4	Kejobong	0	0	0
5	Pengadegan	0	0	0
6	Kaligondang	0	0	0
7	Kalikajar	0	0	0
8	Purbalingga	0	0	0
9	Bojong	0	0	0
10	Kalimanah	0	0	0
11	Padamara	0	0	0
12	Kutasari	0	0	0
13	Bojongsari	0	0	0
14	Mrebet	0	0	0
15	Serayu Larangan	0	0	0
16	Bobotsari	0	0	0
17	Karangreja	0	0	0
18	Karangjambu	0	0	0
19	Karanganyar	0	0	0
20	Kertanegara	0	0	0
21	Karangmoncol	0	0	0
22	Rembang	0	0	0
II	RUMAH SAKIT	0	1	1
1	RSUD dr. R. GOETENG TAROENADIB	0	1	1
2	RS Nirmala	0	0	0
3	RSU Harapan Ibu	0	0	0
4	RSUD Panti Nugroho	0	0	0
5	RSIA Ummu Hani	0	0	0
6	RSU Siaga Medika Purbalingga	0	0	0
7	RSU PKU Muhammadiyah Purbalingga	0	0	0
8	RSI At-Tin Husada	0	0	0
9	0			0
10	0			0
11	0			0
12	0			0
13	0			0
14	0			0
15	0			0
16	0			0
17	0			0
18	0			0
19	0			0
20	0			0
SARANA PELAYANAN KESEHATAN LAIN ^b				0
DINAS KESEHATAN KAB/KOTA				0

Sumber: Seksi SDM

TABEL 81

JUMLAH DAN RASIO TENAGA KESEHATAN
KABUPATEN/KOTA PURBALINGGA
TAHUN 2021

NO	JENIS TENAGA KESEHATAN	JUMLAH		
		L	P	L+P
1	2	3	4	5
1	DR SPESIALIS	66	35	101
2	DOKTER UMUM	84	110	194
3	TOTAL DOKTER	150	145	295
4	DOKTER GIGI	7	31	38
5	DOKTER GIGI SPESIALIS	0	1	1
6	TOTAL DOKTER GIGI	7	32	39
7	PERAWAT	415	828	1.243
8	BIDAN		712	712
9	KESEHATAN MASYARAKAT	16	53	69
10	KESEHATAN LINGKUNGAN	19	34	53
11	GIZI	5	54	59
12	AHLI LABORATORIUM MEDIK	25	71	96
13	TENAGA TEKNIK BIOMEDIKA LAINNYA	23	21	44
14	KETERAPIAN FISIK	7	5	12
15	KETEKNISAN MEDIS	22	80	102
16	TENAGA TEKNIS KEFARMASIAN	21	75	96
17	APOTEKER	28	117	145
18	TENAGA KEFARMASIAN	49	192	241

Sumber: Seksi SDM